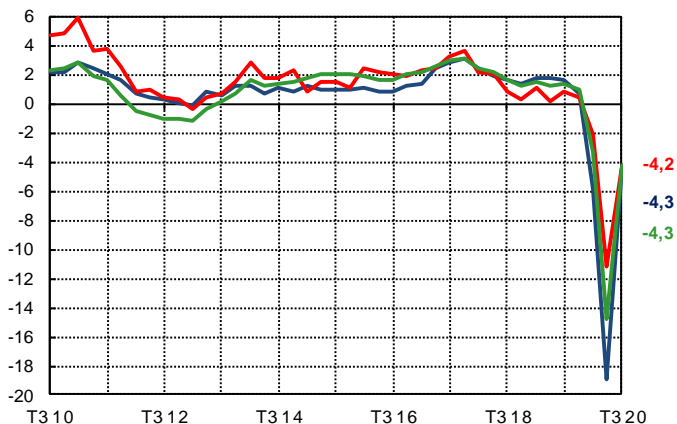


PRINCIPAUX INDICATEURS STATISTIQUES

— France — Zone euro — Allemagne

TAUX DE CROISSANCE DU PIB

PIB réel, glissement annuel en %



Source : INSEE, Eurostat

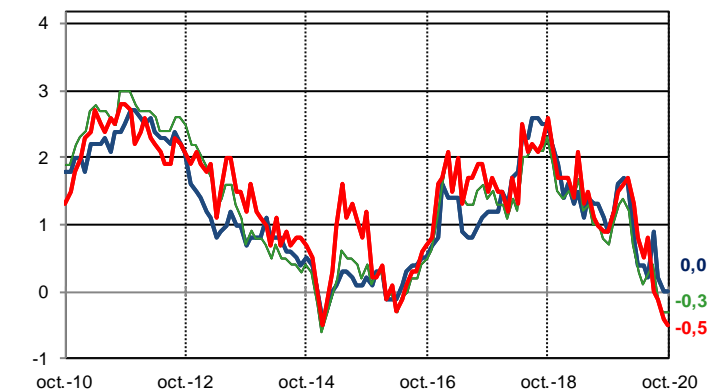
FINANCES PUBLIQUES

En % du PIB	France	Allemagne	Zone euro
	2019	2019	2019
Solde finances publiques	-3,0	+1,4	-0,6
Solde finances publiques T2 2020	-5,8	-1,4	-3,7
Solde public structurel			
2019 (définitif)	-2,8	+0,9	-1,1
2020 (prévision)	-4,7	-3,8	-4,4
Dette publique			
T2 2020	114,1	67,4	95,1

Source : INSEE, Eurostat, Commission européenne

TAUX D'INFLATION

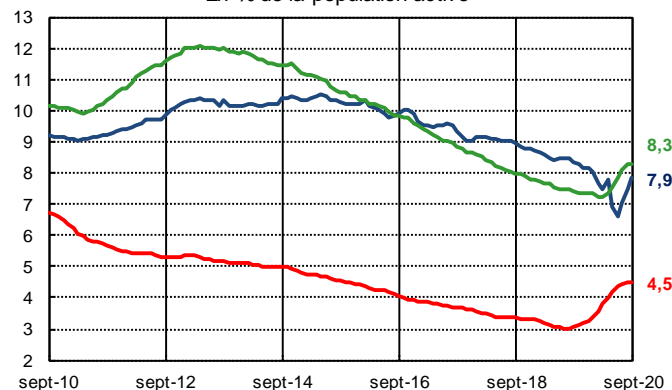
IPCH, glissement annuel en %



Source : INSEE, Destatis, Eurostat

TAUX DE CHÔMAGE

En % de la population active



Source : Eurostat

TRANSACTIONS COURANTES

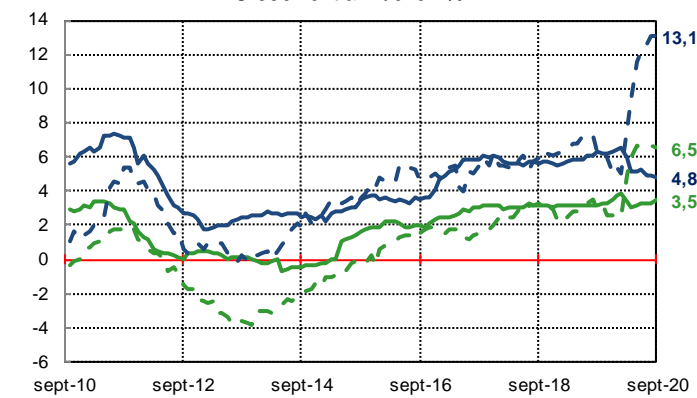
Solde CVS, en % du PIB
T2 2020

France	-3,7
Allemagne	+4,9
Zone euro	+2,1

Source : Banque de France, Bundesbank, Eurostat
Calcul Banque de France - DGS

CRÉDITS AUX MÉNAGES ET ENTREPRISES

Glissement annuel en %



Source : Banque de France, BCE
Calcul Banque de France