

Activité n'ayant pas sensiblement évolué en juillet, sauf pour certains secteurs.

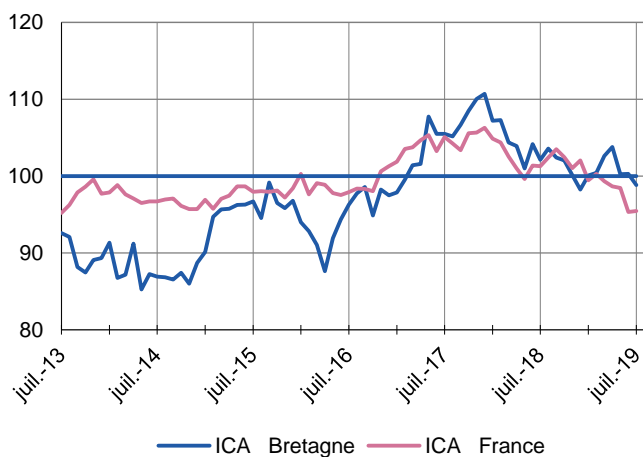
Malgré des indicateurs moins favorables, les prévisions étaient positives à la fin juillet.

Enquêtes mensuelles

Indicateurs du Climat des Affaires

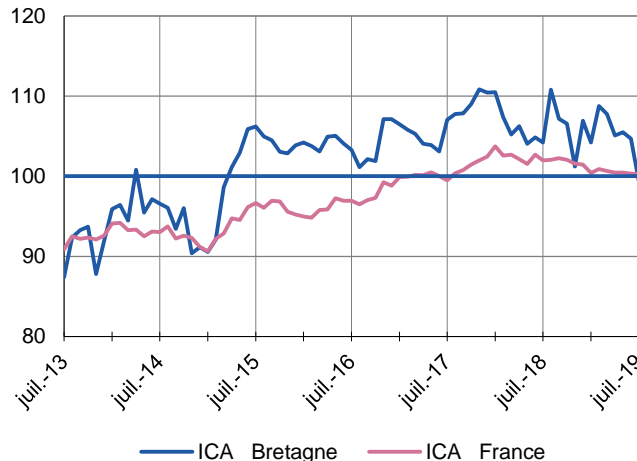
Un indicateur du climat des affaires permet une lecture rapide et simplifiée de la situation conjoncturelle. Il résume par une variable synthétique l'évolution des soldes d'opinion qui présentent des évolutions similaires dans le temps. En hausse, il traduit une amélioration du climat conjoncturel ; en baisse, sa dégradation ; 100 = moyenne de longue période.

Industrie



L'indicateur du climat des affaires dans l'industrie s'est très légèrement contracté en Bretagne à un niveau proche de la moyenne de longue période

Services marchands



L'indicateur du climat des affaires dans les services marchands a rejoint le niveau observé en moyenne en France.

Enquête trimestrielle

Bâtiment et Travaux Publics

Nouvel accroissement sensible de l'activité.

Lors du prochain trimestre, l'activité s'intensifierait encore dans les travaux publics mais marquerait le pas au sein du bâtiment.

Dernières enquêtes et statistiques nationales de la Banque de France

Conjoncture industrie, services, bâtiment – [Cliquer ici](#)

Investissements, marges et situation de trésorerie dans l'industrie, le commerce de gros et les travaux publics – [Cliquer ici](#)

Commerce de détail – [Cliquer ici](#)

Défaillances d'entreprises – [Cliquer ici](#)

Accès des entreprises au crédit – [Cliquer ici](#)

Crédits par taille d'entreprises – [Cliquer ici](#)



18 %

Poids des effectifs salariés de l'industrie par rapport à la totalité des effectifs salariés tous secteurs confondus

(source : ACOSS-URSSAF au 31/12/2017)

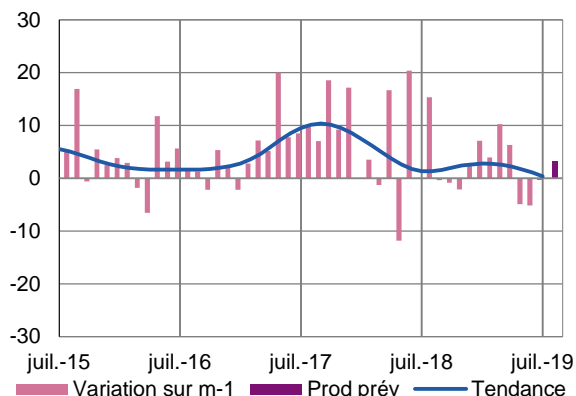
Industrie

La production industrielle s'est stabilisée en juillet.

Bien que les carnets se contractent, les prévisions restent positives.

Production passée et prévisions

(en solde d'opinions CVS)



Le niveau de production est resté stable en juillet.

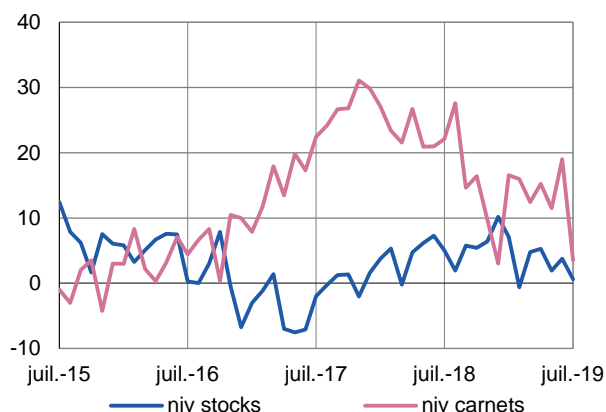
Comme les mois précédents, quelques recrutements ont eu lieu.

Malgré une hausse modérée du prix des matières, les tarifs sont le plus souvent demeurés inchangés.

Les dirigeants tablent sur une légère croissance du niveau des productions pour les mois à venir.

Situation des carnets et des stocks de produits finis

(en solde d'opinions CVS)

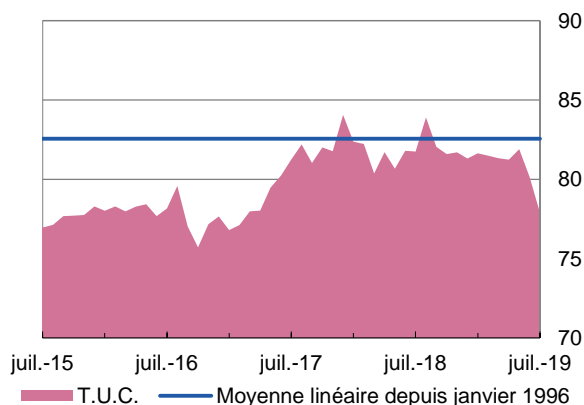


La demande reste bien orientée aussi bien pour la demande interne que pour la demande externe.

En fin de période, les carnets se sont réduits alors que les stocks sont ajustés au plus juste.

Utilisation des capacités de production

(en pourcentage)



Après s'être effrité en juin, le taux d'utilisation des capacités de production se réduit de quelques points.



37,6 %

Poids des effectifs salariés du sous-secteur dans la totalité des effectifs salariés de l'industrie

(source : ACOSS-URSSAF au 31/12/2017)

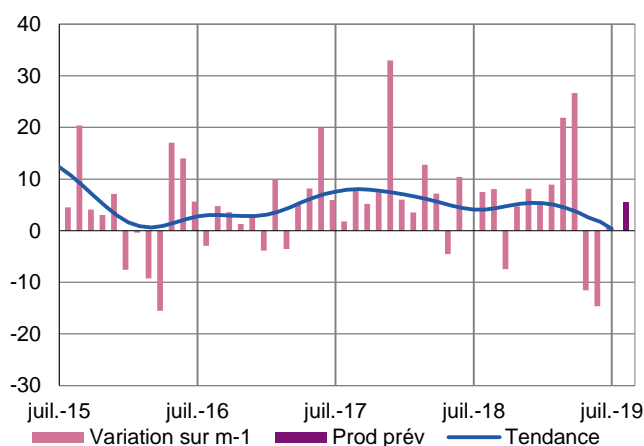
Fabrication de denrées alimentaires et de boissons

La production s'est stabilisée en juillet au niveau du mois précédent. La demande interne et externe est en hausse. Les choix des consommateurs se sont adaptés aux températures élevées. Les carnets de commandes se sont contractés sur la période. L'effectif, notamment intérimaire, s'est accru.

Les prévisions sont positives pour la période à venir.

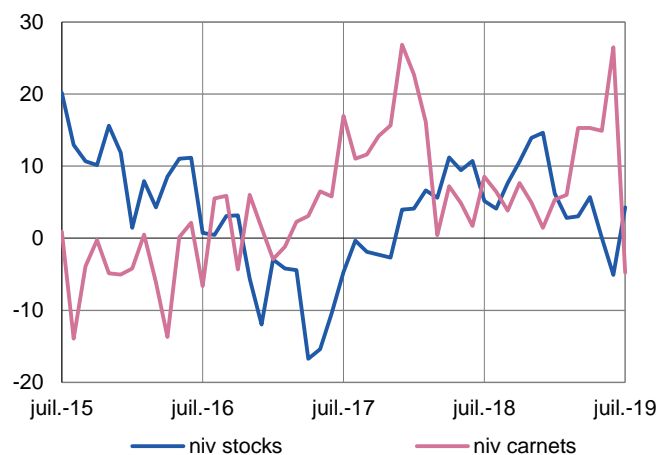
Production passée et prévisions

(en solde d'opinions CVS)



Situation des carnets et des stocks de produits finis

(en solde d'opinions CVS)



Transformation et conservation de la viande de boucherie

En juillet, le niveau de production s'est stabilisé. La demande est restée au niveau antérieur. Le prix des matières s'est tassé, alors que les tarifs ont crû très modérément. L'effectif continue à augmenter sur un rythme mesuré.

Bien que le volume des carnets se soit contracté, les prévisions restent positives pour la période à venir.

Fabrication de produits laitiers

La production s'est nettement redressée en juillet sous l'effet d'une demande interne très dynamique. Les industriels ont puisé dans leurs stocks pour assurer le niveau de livraison souhaité.

Les carnets de commandes sont bien remplis, l'activité devrait rester au même niveau pour les prochaines semaines.



12,4 %

Poids des effectifs salariés du sous-secteur dans la totalité des effectifs salariés de l'industrie

(source : ACOSS-URSSAF au 31/12/2017)

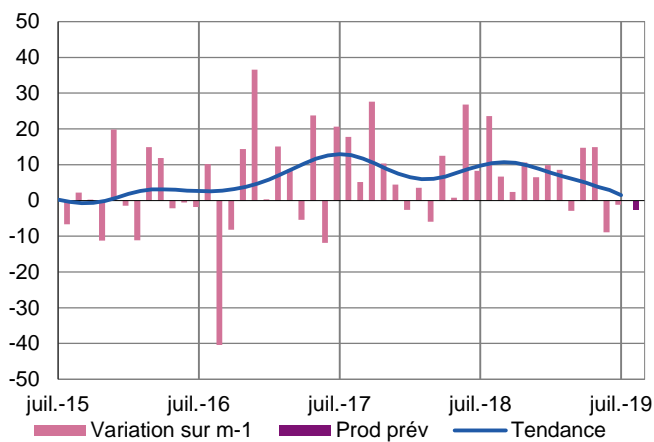
Équipements électriques électroniques, informatiques et autres machines

La production se contracte très légèrement, bien moins fortement que le mois précédent. La demande interne et externe se réduit sur la période. Les carnets de commandes sont moins favorables. Les effectifs ont néanmoins légèrement progressé.

Pour les prochaines semaines, le niveau d'activité se contracterait encore légèrement.

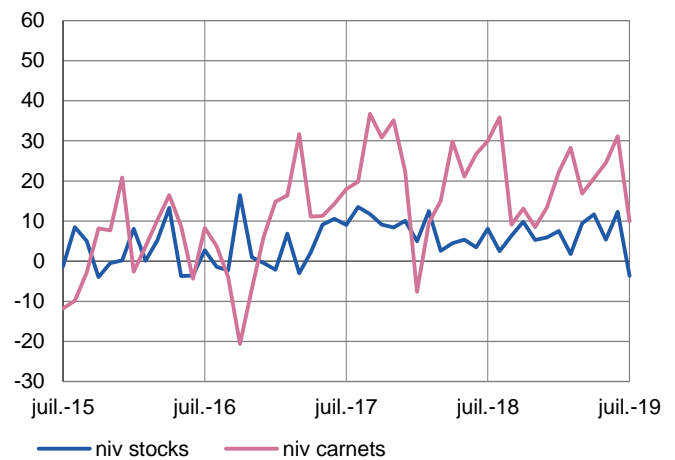
Production passée et prévisions

(en solde d'opinions CVS)



Situation des carnets et des stocks de produits finis

(en solde d'opinions CVS)



Produits informatiques, électroniques et optiques

Après la contraction observée le mois précédent, la production s'inscrit en hausse. Toutefois la demande se contracte à nouveau sensiblement. Les carnets de commandes sont jugés un peu ternes. Les effectifs ont néanmoins légèrement progressé.

Pour la période à venir, le niveau d'activité ne se contracterait que modérément.

Machines et équipements

Après avoir ralenti le mois précédent, la production s'est réduite en juillet. La demande tant interne qu'externe s'est repliée. Les carnets de commandes ont perdu du volume. Quelques recrutements ont été possibles. Les prix se sont légèrement tassés.

Selon les professionnels interrogés, l'activité croîtrait à un rythme un peu moins élevé au cours des mois à venir.



8,7 %

Poids des effectifs salariés du sous-secteur dans la totalité des effectifs salariés de l'industrie

(source : ACOSS-URSSAF au 31/12/2017)

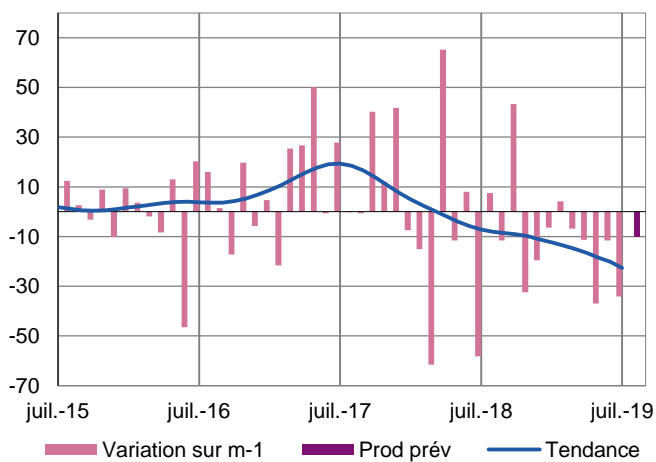
Matériels de transport

Bien que certains sites soient encore proches de la saturation, en données corrigées des variations saisonnières, la production du secteur a continué à baisser. La demande, surtout au travers de sa composante interne, reste positive, si bien que les carnets de commandes sont jugés corrects à fin juillet.

Pour la période à venir, les professionnels tablent sur un effritement des volumes produits.

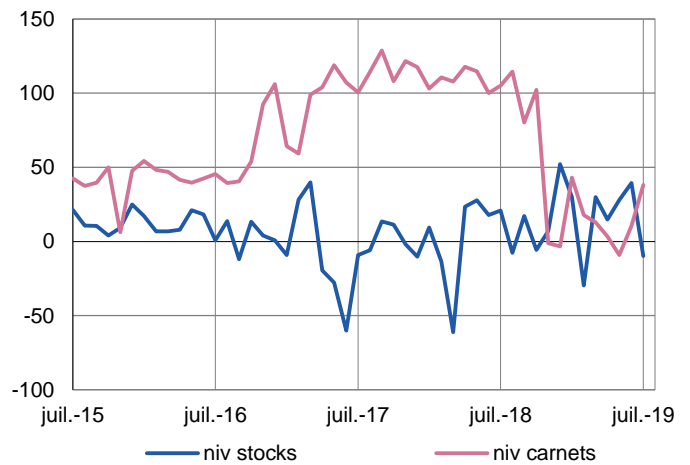
Production passée et prévisions

(en solde d'opinions CVS)



Situation des carnets et des stocks de produits finis

(en solde d'opinions CVS)





41,3 %

Poids des effectifs salariés du sous-secteur dans la totalité des effectifs salariés de l'industrie

(source : ACOSS-URSSAF au 31/12/2017)

Autres produits industriels

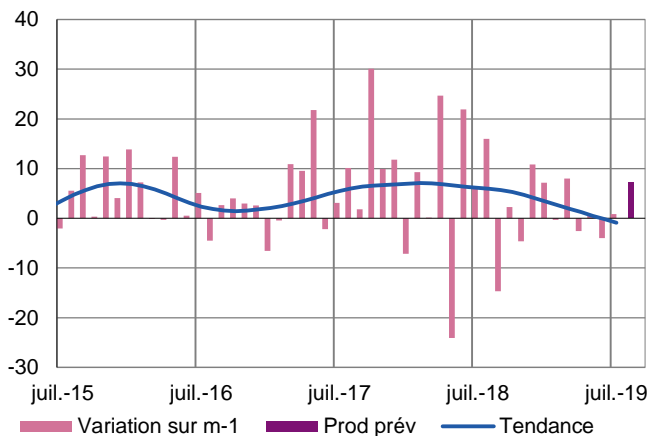
Textiles, habillement, cuir et chaussure – Industrie chimique – Produits en caoutchouc, plastique et autres produits non métalliques – Métallurgie et produits métalliques – Bois, papier et imprimerie

Le niveau de production est resté inchangé en juillet. La demande n'est que faiblement positive du fait de sa composante externe, elle-même en contraction. Les carnets de commandes ont perdu un peu de volume. Les prix progressent très légèrement. Les entreprises ont pu procéder à quelques recrutements.

A la fin juillet, les chefs d'entreprise tablaient sur une progression mesurée des cadences de production.

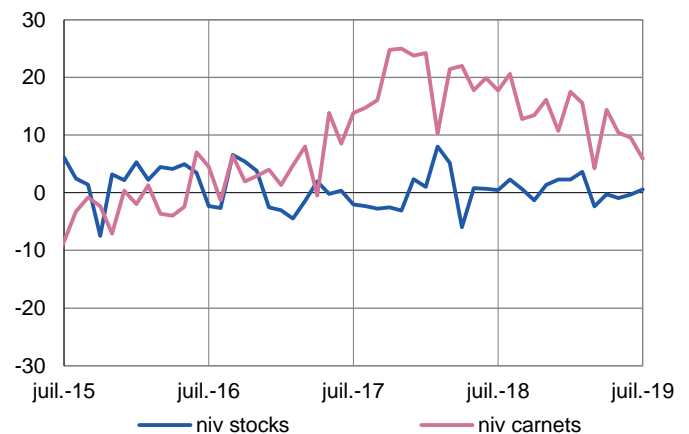
Production passée et prévisions

(en solde d'opinions CVS)



Situation des carnets et des stocks de produits finis

(en solde d'opinions CVS)



Bois, papier, imprimerie

Sous l'effet d'une demande externe en contraction, la production a reculé en juillet. Les carnets sont jugés un peu insuffisants. Le prix des matières est en hausse.

Pour les semaines à venir, la production serait orientée à la baisse.

Produits en caoutchouc et en plastique

Faisant suite à une période en demi-teinte, la production s'est raffermie. La demande s'est étoffée dans tous ses compartiments. Les carnets de commandes se sont renforcés. Des recrutements sont espérés dans ce secteur.

L'évolution de la production serait positive.

Autres produits minéraux non métalliques

La tendance baissière s'est maintenue en juillet. Malgré une demande externe positive, le repli de la demande interne a amené une contraction des carnets de commandes.

Malgré ce constat, les prévisions tablent sur une production plus soutenue.

Métallurgie et produits métalliques


La production a progressé en juillet. Après le trou d'air de juin, la demande a repris son intensité antérieure. Les carnets se sont stabilisés. Le secteur a procédé à quelques recrutements et prévoit de poursuivre dans cette voie.

À un horizon de un à trois mois, les quantités fabriquées devraient progresser.

Autres industries manufacturières, réparation et installation de machines

L'activité a augmenté au cours du mois. La demande s'est intensifiée surtout pour celle qui est issue du marché intérieur. Les carnets de commandes sont considérés comme satisfaisants par nos interlocuteurs.

Pour les semaines qui viennent, les prévisions font état d'une intensification de la production.



49 %

Poids des effectifs salariés des services marchands par rapport à la totalité des effectifs salariés tous secteurs confondus
(source : ACOSS-URSSAF au 31/12/2017)

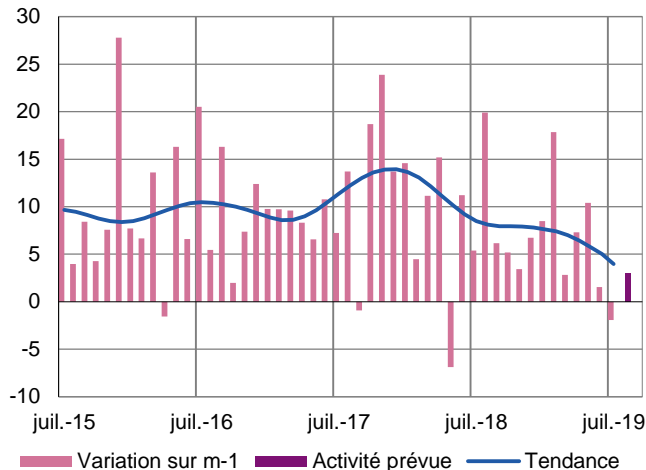
Services marchands

Après avoir ralenti le mois dernier, l'activité s'est très légèrement contractée.

Les prévisions sont positives pour la période à venir.

Activité passée et prévisions

(en solde d'opinions CVS)



Faisant suite à une période de moindre progression, l'activité s'est très légèrement contractée en juillet.

La demande globale, toujours positive, est en retrait.

Les entreprises poursuivent leurs efforts de recrutement.

A moyen terme, le secteur est toujours très optimiste pour ses prévisions d'activité.

Réparation automobile

L'activité a continué à croître sur un rythme moins rapide.

Pour les semaines à venir les prévisions s'inscrivent en retrait.

Transports et entreposage

L'activité s'est encore développée au cours des semaines passées.

Des recrutements significatifs ont été réalisés.

Du fait de la demande dynamique, les chefs d'entreprise sont positifs pour les mois à venir.

Hébergement

Comme le mois précédent, la fréquentation est en hausse sensible. Les touristes étrangers sont bien présents. La période de forte chaleur a sans doute favorisé l'attractivité de notre région réputée plus fraîche.

L'activité devrait encore croître au cours des semaines suivantes.

Activités d'architecture, d'ingénierie, de contrôles techniques

L'accroissement de l'activité s'est poursuivie en juillet. La demande est toujours favorablement orientée. Des recrutements ont été opérés dans ce secteur.

Sous l'effet d'une demande en croissance, l'activité progresserait au cours de la période à venir.

Publicité et études de marché

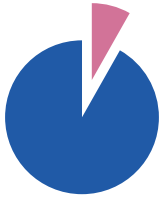
La progression de l'activité a marqué une pause en juillet. La demande s'est un peu réduite.

Touefois, les dirigeants anticipent une nouvelle hausse de la demande.

Activités liées à l'emploi

Comme en juin, l'activité a progressé sous l'effet d'une demande en hausse.

De même, à bref délai, l'activité gardera une trajectoire positive.

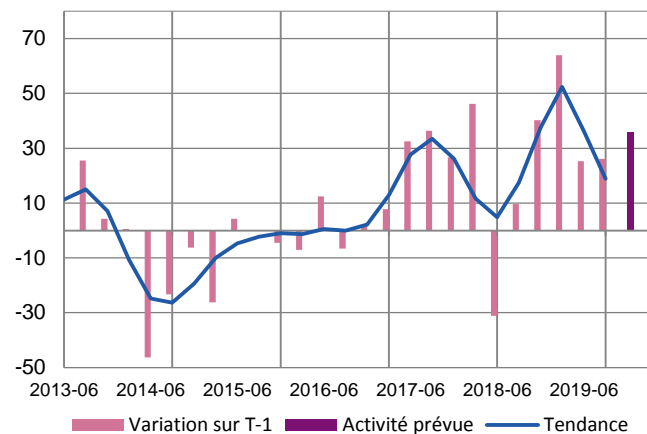
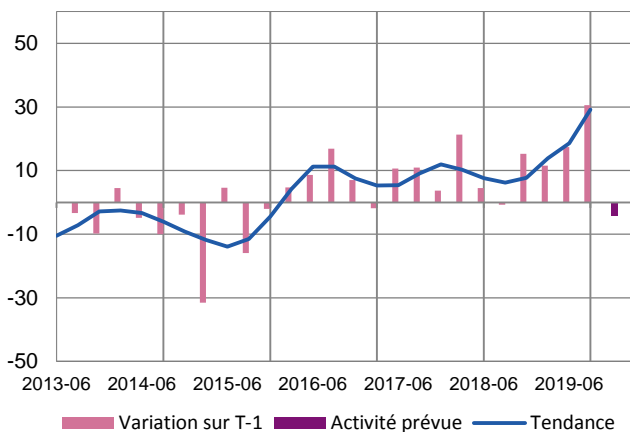


8,2 %

Poids des effectifs salariés du bâtiment et des travaux publics par rapport à la totalité des effectifs salariés tous secteurs confondus (source : ACOSS-URSSAF au 31/12/2017)

Bâtiment et Travaux Publics (Enquête trimestrielle)

Au cours du deuxième trimestre 2019, l'activité a continué de se renforcer dans le secteur de la construction et les carnets de commandes sont toujours très confortablement remplis. Le renforcement des effectifs s'est prolongé, quel que soit le secteur d'activité. La hausse des prix des devis a été plus accentuée dans les travaux publics que dans le bâtiment. Pour les trois mois à venir, si une pause de l'activité est entrevue dans le bâtiment, en revanche, le mouvement haussier s'amplifierait pour les travaux publics.



Bâtiment

Gros œuvre

Sous l'effet d'une demande qui reste dynamique, l'activité a encore progressé au cours du deuxième trimestre 2019. Les recrutements se sont accélérés, quelques hausses de prix ont pu être passées dans les devis.

À moyen terme les chefs d'entreprises sont plus prudents pour les évolutions de la production.

Second œuvre

Après un premier trimestre où l'activité s'est inscrite en croissance, la progression a été du même ordre au deuxième trimestre. Les carnets ont gagné encore en consistance. Des recrutements ont été possibles.

Sur la période à venir les prévisions sont plus mitigées : une nouvelle progression est peu probable.

Travaux publics

Après une fin d'année très dynamique, l'activité est restée porteuse dans les travaux publics sur le 1^{er} semestre 2019. Les carnets se reconstituent et leur niveau est jugé plus que correct par nos interlocuteurs. Dans ce contexte, les prix des devis s'inscrivent à la hausse. Malgré la difficulté à trouver des spécialistes, l'effectif se renforce.

Les perspectives pour la fin de l'année restent optimistes, la profession continuera à recruter.

Directeur de publication : **Hervé MATTEI**, Directeur Régional de la Banque de France

Rédacteur en chef : **Vincent ROCHE**, Directeur des affaires régionales

Contactez-nous :

Banque de France
Succursale de Rennes
25 rue de la Visitation
35000 RENNES

Rédacteur : **Patrick ROLANDIN**
Responsable du pôle économique régional
Téléphone : 02 99 25 12 45
Courriel : 0682-EMC-ut@banque-france.fr