

Conjoncture à fin août 2022

Industrie, services marchands et bâtiment

Le 8 septembre 2022

Données collectées du 29 août au 5 septembre 2022

Industrie

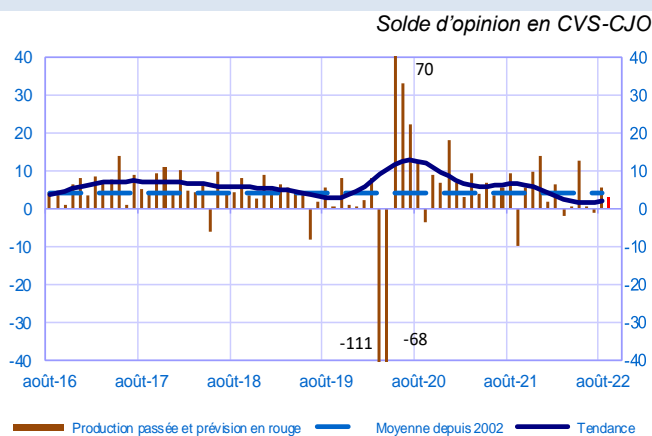
- Dans l'industrie, l'activité progresse légèrement en août. Cette hausse est portée par les produits informatiques, électroniques et optiques, l'habillement, textile, chaussures, l'automobile et les autres produits industriels.

Selon les chefs d'entreprise interrogés, la hausse des prix des produits finis ralentit de nouveau ce mois-ci, à un niveau cependant encore élevé.

Les carnets de commande sont stables, au-dessus de leur moyenne de long terme.

Selon les chefs d'entreprise, l'activité progresserait légèrement en septembre, mais ces perspectives demeurent entourées d'une incertitude croissante.

Opinion sur l'évolution de la production dans l'industrie*



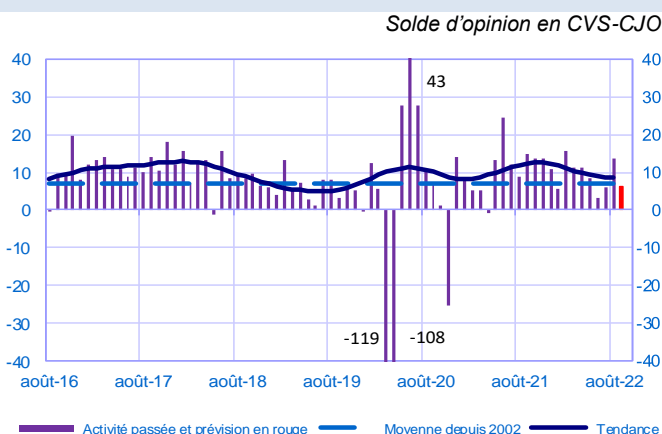
Services marchands

- Dans les services marchands, l'activité progresse de nouveau en août. Cette amélioration concerne la plupart des services aux particuliers (notamment restauration, activités de loisirs) ; parmi les services aux entreprises, les activités de conseil de gestion, juridiques et comptables, et de programmation, conseil, affichent de fortes croissances. La location est en repli ce mois-ci.

Les chefs d'entreprise interrogés indiquent une poursuite de la hausse de leurs prix. Les effectifs continuent de croître à un rythme soutenu.

Les entreprises interrogées tablent sur une poursuite de la progression de l'activité en septembre, mais à un rythme moindre qu'en août.

Opinion sur l'évolution de l'activité dans les services*



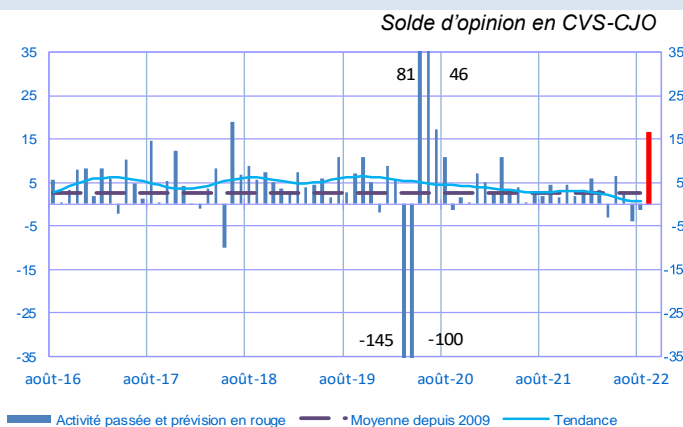
Bâtiment

- Dans le bâtiment, l'activité est quasi-stable en août, dans le gros œuvre comme dans le second œuvre.

Les carnets de commandes se dégradent de nouveau, mais à un niveau encore supérieur à leur moyenne de long terme. Pour le quatrième mois consécutif, les chefs d'entreprise signalent un ralentissement de la hausse des prix des devis, à un niveau encore élevé.

L'activité progresserait sensiblement en septembre selon les chefs d'entreprise interrogés.

Opinion sur l'évolution de l'activité dans le bâtiment*



Prévision d'activité à prendre avec précaution pour le mois de septembre du fait de possibles incohérences pour certaines déclarations.

* En évolution, un solde d'opinion positif (négatif) correspond à une hausse (baisse). Les soldes d'opinion agrégés se situent entre les deux bornes -200 et +200.

Période sous revue : août 2022

Industrie

	oct-21	nov-21	déc-21	janv-22	févr-22	mars-22	avr-22	mai-22	juin-22	juil-22	août-22	sept-22
Évolution												Prévision
Production	5	10	14	2	7	-2	0	13	0	-1	6	3
Livraisons	6	8	11	5	8	-3	2	12	1	2	3	
Commandes globales	11	16	13	8	10	-1	6	6	6	7	8	
Effectifs	3	4	5	5	5	3	3	4	4	3	4	
Prix des produits finis	17	16	15	23	16	23	29	23	20	16	14	
Prix matières premières	34	31	29	32	32	48	53	37	28	19	21	
Situation												
Carnets de commandes	22	24	25	26	25	24	17	17	17	15	16	
Stocks produits finis	-3	-2	-1	-1	-2	-4	-1	1	-1	0	1	
Taux d'utilisation des capacités production	78,5	78,9	79,5	78,8	78,7	78,3	78,5	79,3	78,9	78,0	79,9	
Trésorerie	15	16	14	14	15	14	6	6	7	6	5	

Services marchands

	oct-21	nov-21	déc-21	janv-22	févr-22	mars-22	avr-22	mai-22	juin-22	juil-22	août-22	sept-22
Évolution												Prévision
Activité	14	14	11	6	16	11	11	9	3	6	14	6
Demande globale	16	15	13	8	16	12	12	10	2	9	12	
Prix	4	5	6	7	10	11	15	15	12	13	9	
Effectifs	8	7	6	5	7	8	7	7	5	5	7	
Situation												
Trésorerie	17	16	15	16	17	16	12	10	10	9	9	

Bâtiment

	oct-21	nov-21	déc-21	janv-22	févr-22	mars-22	avr-22	mai-22	juin-22	juil-22	août-22	sept-22
Évolution												Prévision
Activité	1	4	2	3	6	3	-3	7	3	-4	-1	16
Prix des devis	20	20	18	25	19	28	34	30	27	24	19	
Effectifs	3	2	2	3	2	3	3	3	1	2	3	
Situation												
Carnets de commandes	32	32	30	29	28	25	21	21	17	17	16	

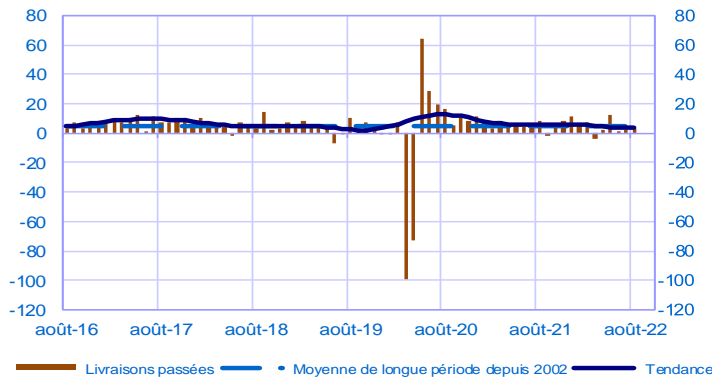
Notes :

- En évolution, un solde d'opinion positif (négatif) correspond à une hausse (baisse).
- Le dernier point correspond à l'opinion des chefs d'entreprise sur la prévision de production ou d'activité à court terme.
- Les séries sont révisées mensuellement. Elles prennent en compte des données brutes de collecte complémentaire et l'actualisation, en fonction des dernières données disponibles, des coefficients CVS-CJO.

Industrie

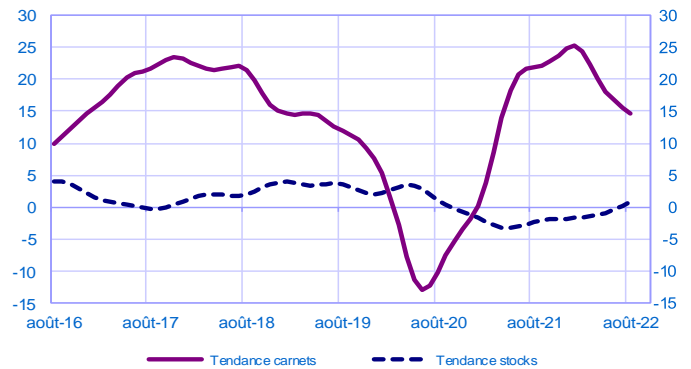
Évolution des livraisons

Solde d'opinion en CVS-CJO



Stocks et carnets de commandes (situation)

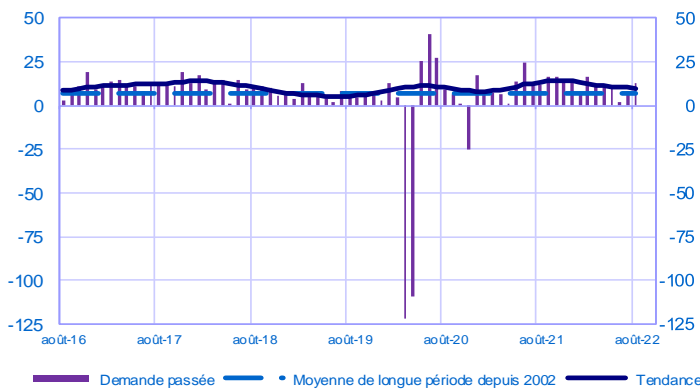
Solde d'opinion en CVS-CJO



Services marchands

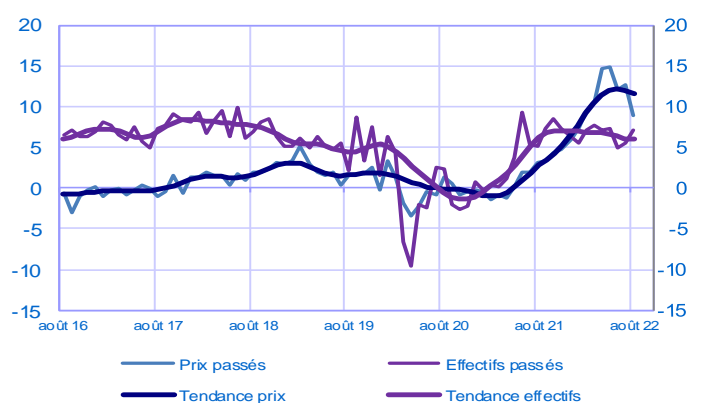
Évolution de la demande globale

Solde d'opinion en CVS-CJO



Évolution des prix et des effectifs

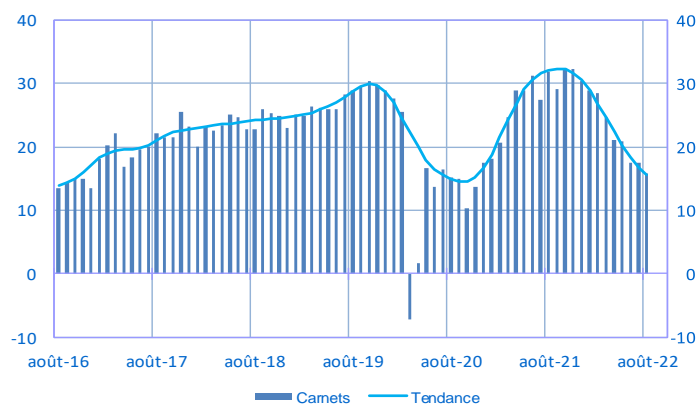
Solde d'opinion en CVS-CJO



Bâtiment

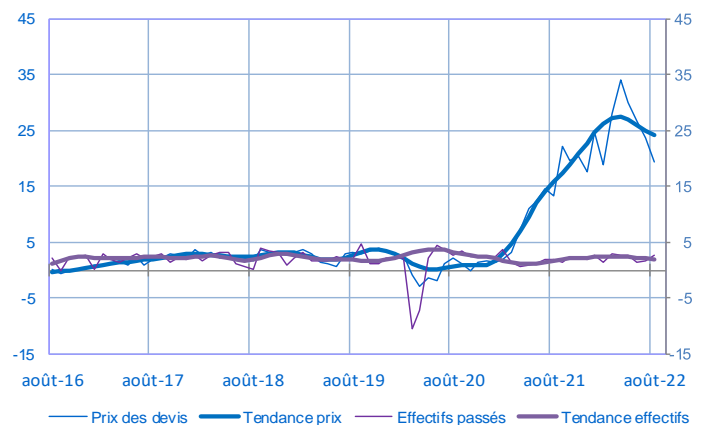
Carnets (situation)

Solde d'opinion en CVS-CJO



Évolution des prix des devis et des effectifs

Solde d'opinion en CVS-CJO



Pour en savoir plus, voir le [détail](#) sectoriel, la [méthodologie](#), le [calendrier des publications](#), les [contacts](#) et toutes les séries publiées par la Banque de France sont accessibles à l'adresse [WEBSTAT Banque de France](#)



« Avec la Banque de France, c'est écoute et dialogue... »