

## Conjoncture à fin juin 2022

### Industrie, services marchands et bâtiment

Le 12 juillet 2022

Données collectées du 28 juin au 5 juillet 2022

#### Industrie

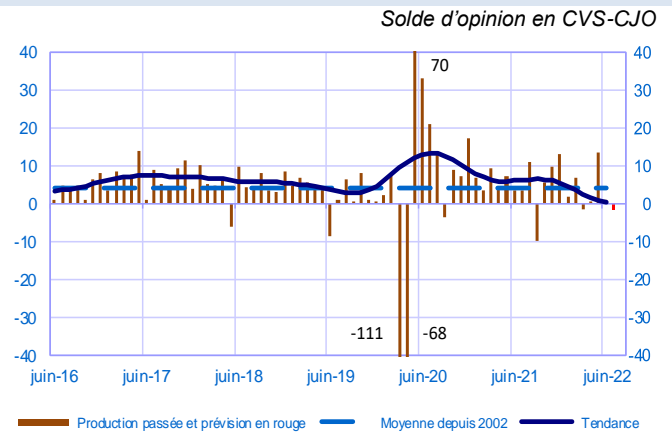
- Dans l'industrie, l'activité reste stable en juin. L'industrie pharmaceutique et le caoutchouc-plastique enregistrent de fortes progressions, alors que la fabrication de machines et équipements et la chimie s'inscrivent en recul par rapport au mois précédent.

Selon les chefs d'entreprise interrogés, la hausse des prix des matières premières, comme celle des produits finis, ralentit de nouveau ce mois-ci, à un niveau cependant encore élevé.

Les carnets de commande sont stables.

Selon les chefs d'entreprise, l'activité se replierait légèrement en juillet, mais ces perspectives demeurent entourées d'un niveau élevé d'incertitude.

#### Opinion sur l'évolution de la production dans l'industrie\*



#### Services marchands

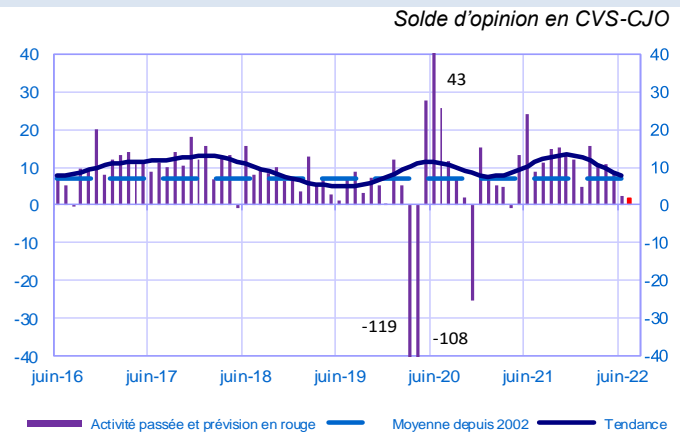
- Dans les services marchands, l'activité progresse légèrement en juin. Cette amélioration concerne avant tout les services d'information, d'édition, de publicité et d'études de marché, alors que le transport-entreposage et l'intérim s'inscrivent en net recul ce mois-ci.

Les chefs d'entreprise interrogés indiquent une poursuite de la hausse des prix. Les effectifs continuent de croître à un rythme soutenu.

L'opinion sur la trésorerie se stabilise à un niveau légèrement inférieur à sa moyenne de long terme.

Les entreprises interrogées tablent sur une progression de l'activité à un rythme modéré en juillet, mais expriment un regain d'incertitude.

#### Opinion sur l'évolution de l'activité dans les services\*



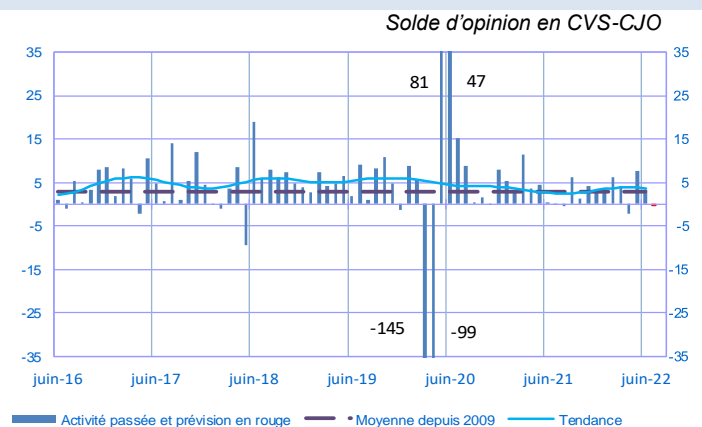
#### Bâtiment

- Dans le bâtiment, l'activité progresse quelque peu en juin, dans le gros œuvre comme dans le second œuvre.

Les carnets de commandes se replient à nouveau, mais demeurent au-dessus de leur moyenne de long terme. Les chefs d'entreprise signalent une nouvelle hausse des prix des devis.

L'activité évoluerait peu en juillet selon les chefs d'entreprise interrogés.

#### Opinion sur l'évolution de l'activité dans le bâtiment\*



\* En évolution, un solde d'opinion positif (négatif) correspond à une hausse (baisse). Les soldes d'opinion agrégés se situent entre les deux bornes -200 et +200.

Période sous revue : juin 2022

## Industrie

	août-21	sept-21	oct-21	nov-21	déc-21	janv-22	févr-22	mars-22	avr-22	mai-22	juin-22	juil-22
<b>Évolution</b>												<b>Prévision</b>
Production	11	-10	6	10	13	2	7	-2	0	13	1	<b>-2</b>
Livraisons	8	-1	6	8	11	5	8	-3	2	13	1	
Commandes globales	12	1	11	16	13	9	10	-1	6	6	6	
Effectifs	3	2	3	4	5	5	5	3	3	4	4	
Prix des produits finis	12	16	16	15	15	23	17	23	30	24	21	
Prix matières premières	27	33	34	31	30	32	33	48	52	37	28	
<b>Situation</b>												
Carnets de commandes	21	23	21	23	25	25	25	24	17	17	18	
Stocks produits finis	-1	-1	-3	-2	-1	-1	-2	-4	-2	0	-1	
Taux d'utilisation des capacités production	79,6	78,8	78,6	79,0	79,7	78,9	78,7	78,2	78,4	79,0	78,8	
Trésorerie	17	16	15	16	14	14	15	14	7	6	6	

## Services marchands

	août-21	sept-21	oct-21	nov-21	déc-21	janv-22	févr-22	mars-22	avr-22	mai-22	juin-22	juil-22
<b>Évolution</b>												<b>Prévision</b>
Activité	11	15	15	14	12	5	16	11	11	8	3	<b>2</b>
Demande globale	15	17	17	15	14	7	16	11	12	9	3	
Prix	2	3	4	5	6	7	9	11	15	15	13	
Effectifs	5	7	8	7	6	5	7	8	7	7	8	
<b>Situation</b>												
Trésorerie	16	17	17	16	15	16	17	16	12	10	10	

## Bâtiment

	août-21	sept-21	oct-21	nov-21	déc-21	janv-22	févr-22	mars-22	avr-22	mai-22	juin-22	juil-22
<b>Évolution</b>												<b>Prévision</b>
Activité	-1	6	1	4	3	4	6	4	-2	8	3	<b>0</b>
Prix des devis	10	19	19	20	18	27	22	26	36	31	29	
Effectifs	2	1	3	2	2	3	2	3	3	3	1	
<b>Situation</b>												
Carnets de commandes	32	29	32	32	30	29	29	25	21	21	18	

Notes :

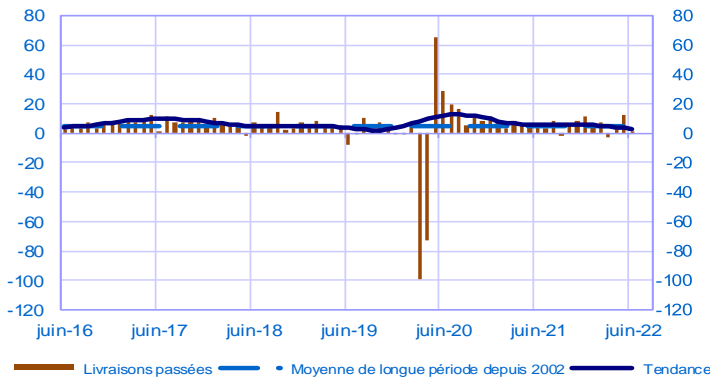
- En évolution, un solde d'opinion positif (négatif) correspond à une hausse (baisse).
- Le dernier point correspond à l'opinion des chefs d'entreprise sur la prévision de production ou d'activité à court terme.
- Les séries sont révisées mensuellement. Elles prennent en compte des données brutes de collecte complémentaire et l'actualisation, en fonction des dernières données disponibles, des coefficients CVS-CJO.

Période sous revue : juin 2022

## Industrie

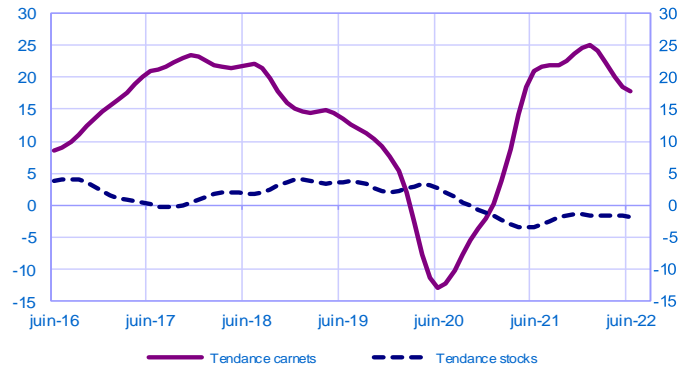
### Évolution des livraisons

Solde d'opinion en CVS-CJO



### Stocks et carnets de commandes (situation)

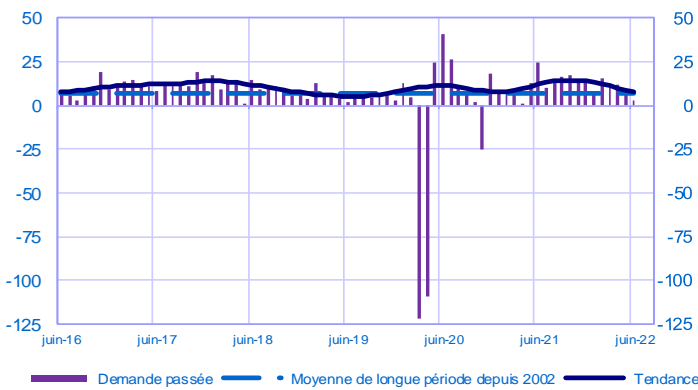
Solde d'opinion en CVS-CJO



## Services marchands

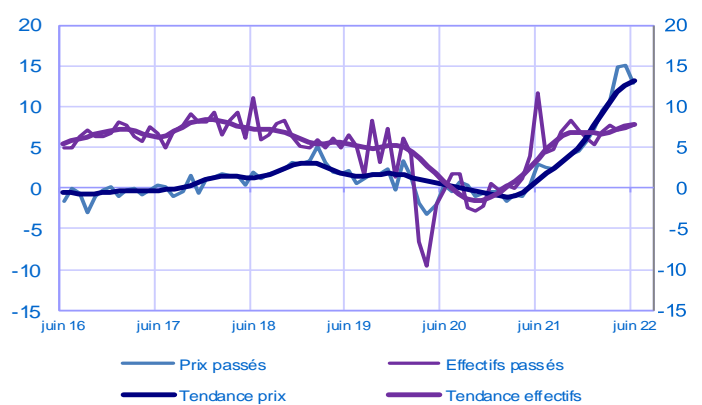
### Évolution de la demande globale

Solde d'opinion en CVS-CJO



### Évolution des prix et des effectifs

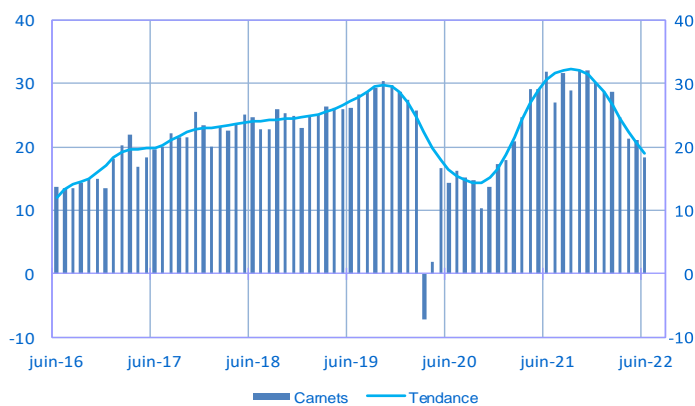
Solde d'opinion en CVS-CJO



## Bâtiment

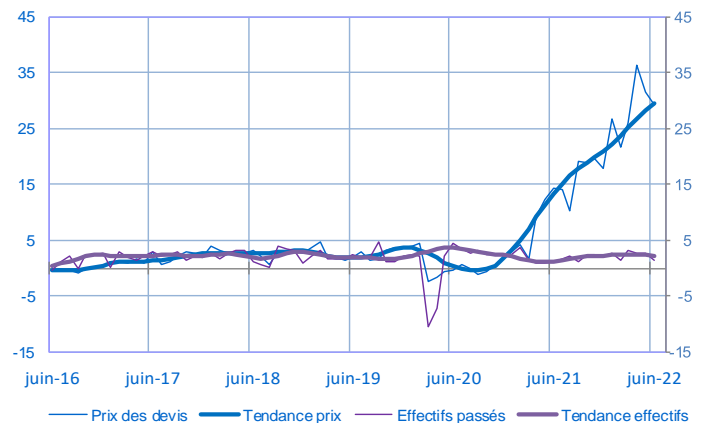
### Carnets (situation)

Solde d'opinion en CVS-CJO



### Évolution des prix des devis et des effectifs

Solde d'opinion en CVS-CJO



Pour en savoir plus, voir le [détail](#) sectoriel, la [méthodologie](#), le [calendrier des publications](#), les [contacts](#) et toutes les séries publiées par la Banque de France sont accessibles à l'adresse [WEBSTAT Banque de France](#)



« Avec la Banque de France, c'est écoute et dialogue... »