



BANQUE CENTRALE EUROPÉENNE

EUROSYSTEME

Communiqué de presse

19 février 2019

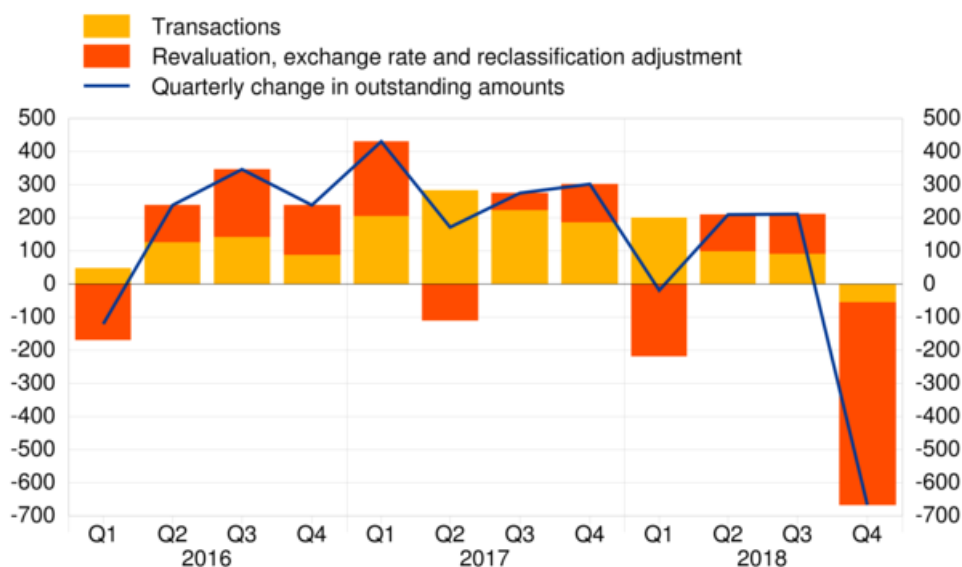
Statistiques relatives aux fonds d'investissement de la zone euro : quatrième trimestre 2018

- Au quatrième trimestre 2018, l'encours de [parts émises par les fonds d'investissement](#) non monétaires est ressorti à 10 990 milliards d'euros, soit une baisse de 667 milliards par rapport au troisième trimestre 2018.
- Les [fonds d'investissement non monétaires ont réduit leurs portefeuilles](#) en actions et en titres de créance émis par les non-résidents de la zone euro et également par les résidents de la zone.
- En termes de [catégories de fonds d'investissement](#), les transactions les plus importantes ont été enregistrées par les fonds « obligations », avec une sortie de 36 milliards d'euros, et par les fonds « mixtes », avec une sortie de 20 milliards d'euros au quatrième trimestre 2018.
- L'encours de [parts émises par les fonds d'investissement monétaires](#) s'est établi à 1 151 milliards d'euros, soit 33 milliards de plus qu'au troisième trimestre 2018.

Graphique 1

Émissions de parts de fonds d'investissement

(en milliards d'euros ; données brutes)



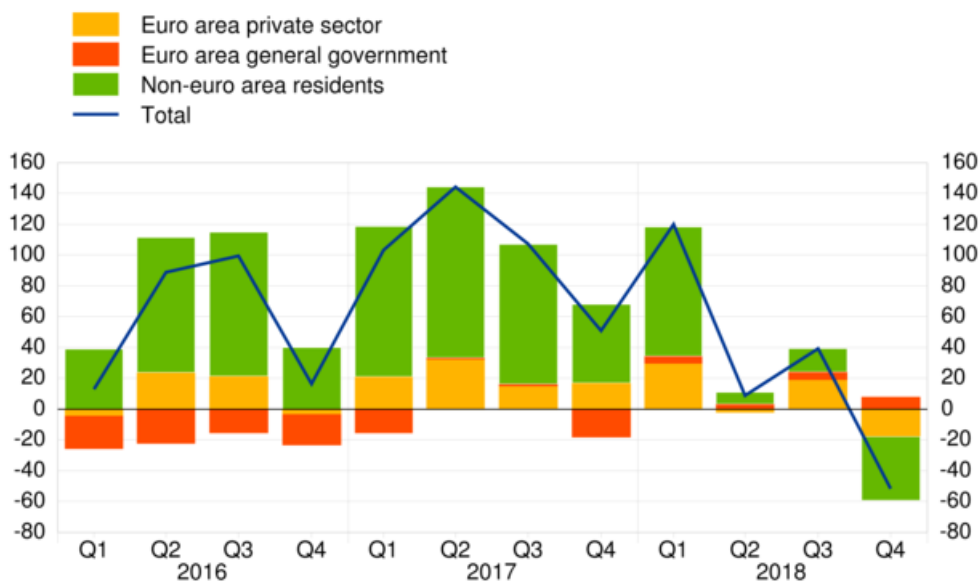
[Consulter les données relatives aux émissions de parts de fonds d'investissement](#)

Au quatrième trimestre 2018, l'encours de [parts émises par les fonds d'investissement](#) non monétaires est ressorti en baisse de 667 milliards par rapport au troisième trimestre 2018. Cette évolution a résulté des autres variations (y compris les variations de prix), à hauteur de – 611 milliards d'euros, et des émissions nettes de parts (– 56 milliards). Le taux de croissance annuel des émissions de parts de fonds d'investissement non monétaires, calculé sur la base des souscriptions nettes/rachats nets, s'est établi à 3,0 % au quatrième trimestre 2018.

Graphique 2

Portefeuilles de titres de créance détenus par les fonds d'investissement

(transactions trimestrielles en milliards d'euros ; données brutes)



[Consulter les données relatives aux portefeuilles de titres de créance détenus par les fonds d'investissement](#)

Banque centrale européenne Direction générale Communication
 Division Relations avec les médias, Sonnemannstrasse 20, 60314 Frankfurt am Main, Allemagne
 Tél. : +49 69 1344 7455, courriel : media@ecb.europa.eu, Internet : www.ecb.europa.eu

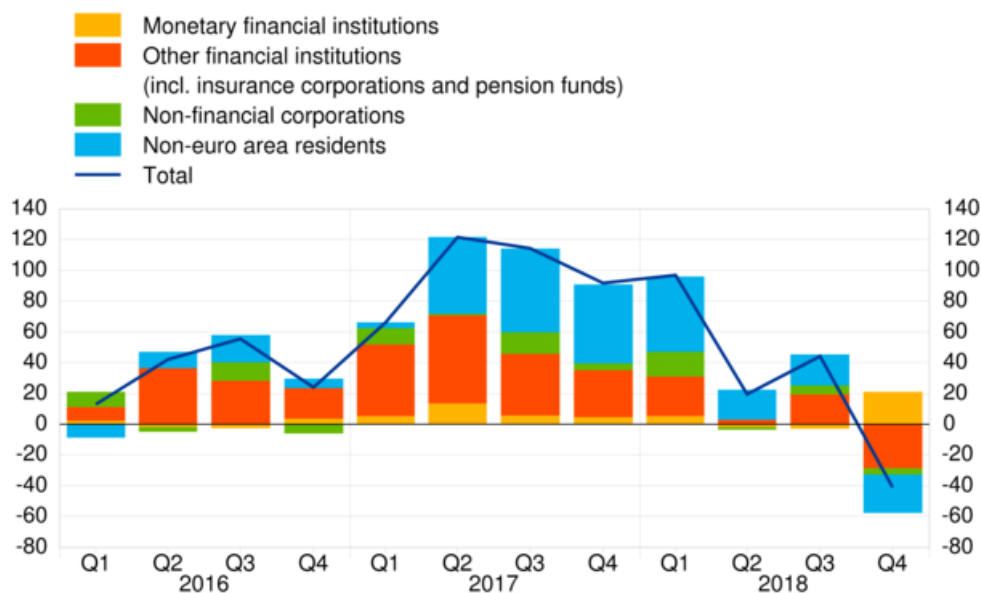
Reproduction autorisée en citant la source.

Traduction : Banque de France

Graphique 3

Portefeuilles en actions et avoirs en parts de fonds d'investissement détenus par les fonds d'investissement

(transactions trimestrielles en milliards d'euros ; données brutes)



[Consulter les données relatives aux portefeuilles en actions et aux avoirs en parts de fonds d'investissement détenues par les fonds d'investissement](#)

S'agissant des **actifs des fonds d'investissement non monétaires**, le taux de croissance annuel des [titres de créance](#) est ressorti à 2,6 % au quatrième trimestre 2018, les transactions représentant – 52 milliards d'euros au cours de cette période. Pour les [actions](#), ce taux s'est inscrit à 2,2 % pour un montant total de transactions de – 26 milliards d'euros. Pour les [avoirs en parts de fonds d'investissement](#), le taux de croissance annuel s'est établi à 1,8 % et les transactions ont représenté – 15 milliards d'euros.

Banque centrale européenne Direction générale Communication
Division Relations avec les médias, Sonnemannstrasse 20, 60314 Frankfurt am Main, Allemagne
Tél. : +49 69 1344 7455, courriel : media@ecb.europa.eu, Internet : www.ecb.europa.eu

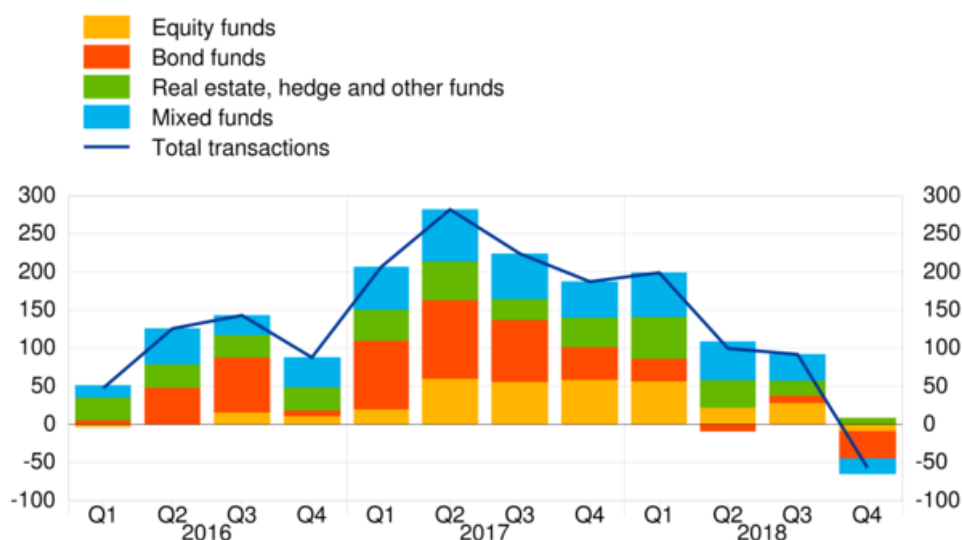
Reproduction autorisée en citant la source.

Traduction : Banque de France

Graphique 4

Émissions de parts de fonds d'investissement par catégories de fonds

(transactions trimestrielles en milliards d'euros ; données brutes)



[Consulter les données relatives aux émissions de parts de fonds d'investissement par catégories de fonds](#)

En ce qui concerne les [catégories de fonds d'investissement](#), le taux de croissance annuel des parts émises par les fonds « obligations » est ressorti à $-0,2\%$ au quatrième trimestre 2018. Sur la même période, les rachats nets de parts émises par ces fonds ont représenté 36 milliards d'euros. Dans le cas des fonds « actions », ce taux s'est inscrit à $3,0\%$ et les rachats nets sont ressortis à 9 milliards d'euros. Pour les fonds « mixtes », les chiffres correspondants se sont établis à $4,3\%$ et 20 milliards d'euros.

En ce qui concerne les [avoirs par secteurs émetteurs](#), le taux de croissance annuel des titres de créance émis par les administrations publiques de la zone euro est ressorti à $2,5\%$ au quatrième trimestre 2018. Sur la même période, les achats nets de titres de créance émis par ces entités se sont élevés à 8 milliards d'euros. S'agissant des titres de créance émis par le secteur privé, le taux de croissance annuel est ressorti à $2,4\%$ et les cessions nettes ont représenté 18 milliards d'euros. Pour les titres de créance émis par les non-résidents de la zone euro, le taux de croissance annuel correspondant s'est établi à $2,6\%$ et les cessions nettes à 41 milliards.

L'encours de [parts émises par les fonds d'investissement monétaires](#) a enregistré une hausse de 33 milliards d'euros par rapport au troisième trimestre 2018. Cette évolution a résulté des autres variations (y compris les variations de prix) à hauteur de 2 milliards d'euros, et des émissions nettes de parts (31 milliards). Le taux de variation annuel des émissions de parts de fonds d'investissement monétaires, calculé sur la base des souscriptions nettes/rachats nets, s'est établi à $-0,5\%$ au quatrième trimestre 2018.

Banque centrale européenne Direction générale Communication
Division Relations avec les médias, Sonnemannstrasse 20, 60314 Frankfurt am Main, Allemagne
Tél. : +49 69 1344 7455, courriel : media@ecb.europa.eu, Internet : www.ecb.europa.eu

Reproduction autorisée en citant la source.

Traduction : Banque de France

En ce qui concerne les **actifs des fonds d'investissement monétaires**, le taux de variation annuel des avoirs en [titres de créance](#) est ressorti à – 4,5 % au quatrième trimestre 2018, les transactions représentant 2 milliards d'euros, soit 13 milliards de cessions nettes de titres de créance émis par les résidents de la zone euro et 15 milliards d'achats nets de titres de créance émis par les non-résidents de la zone. S'agissant des [dépôts et des créances au titre des prêts](#), leur taux de croissance annuel est ressorti à 19,6 % et les transactions ont représenté 36 milliards d'euros au quatrième trimestre 2018.

Annexe

[Tableau : Annexe au communiqué de presse relatif aux fonds d'investissement de la zone euro](#)

Statistical Data Warehouse (Entrepôt de données statistiques)

[Ensemble des séries relatives aux fonds d'investissement monétaires](#)

[Ensemble des séries relatives aux fonds d'investissement non monétaires](#)

Pour toute demande d'information, les médias peuvent s'adresser à [Stefan Ruhkamp](#) au : +49 69 1344 8034.

Notes :

- Les fonds d'investissement monétaires sont présentés séparément dans ce communiqué de presse car ils sont classés dans le secteur des institutions financières monétaires du cadre statistique européen.
- Le « secteur privé de la zone euro » fait référence au total de la zone euro hors administrations publiques.
- Les liens hypertexte présents dans le corps du texte du communiqué et dans les tableaux en annexe sont liés à des données susceptibles de varier avec les nouvelles publications en raison des révisions. Les chiffres présentés dans les tableaux de l'annexe représentent une photographie des données au moment de la présente publication.

Banque centrale européenne Direction générale Communication
Division Relations avec les médias, Sonnemannstrasse 20, 60314 Frankfurt am Main, Allemagne
Tél. : +49 69 1344 7455, courriel : media@ecb.europa.eu, Internet : www.ecb.europa.eu

Reproduction autorisée en citant la source.

Traduction : Banque de France