

### Rémunération moyenne des dépôts bancaires quasi-stable depuis 3 mois

La rémunération moyenne des dépôts bancaires est en mars 2016 au même niveau qu'en janvier 2016.  
Par rapport à février, les rémunérations des dépôts à terme et des livrets ordinaires baissent toutefois légèrement.

#### Taux moyens de rémunération des encours de dépôts bancaires (a)

	mars-15	mai-15	oct-15	janv-16	fév-16 (e)	mar-16 (f)
<b>Taux moyen de rémunération des encours de dépôts bancaires</b>	<b>1,07</b>	<b>1,04</b>	<b>0,91</b>	<b>0,87</b>	<b>0,89</b>	<b>0,87</b>
<b>DÉPÔTS A MOINS DE DEUX ANS (c)</b>	<b>0,64</b>	<b>0,60</b>	<b>0,47</b>	<b>0,44</b>	<b>0,45</b>	<b>0,44</b>
dont : - dépôts à vue	0,16	0,14	0,12	0,11	0,11	0,11
- dépôts à terme ≤ 2 ans	1,29	1,19	1,03	0,90	0,95	0,91
- livrets à taux réglementés (b)	1,05	1,05	0,80	0,80	0,80	0,80
dont : livret A	1,00	1,00	0,75	0,75	0,75	0,75
- livrets ordinaires	0,86	0,77	0,59	0,56	0,57	0,53
<b>DÉPÔTS A PLUS DE DEUX ANS (c)</b>	<b>2,77</b>	<b>2,73</b>	<b>2,66</b>	<b>2,59</b>	<b>2,65</b>	<b>2,57</b>
Plan d'épargne-logement	2,85	2,85	2,79	2,77	2,84	2,76
Autres dépôts à terme > 2 ans	2,68	2,57	2,47	2,33	2,35	2,27
<i>Pour mémoire :</i>						
Taux de soumission minimal aux appels d'offres Eurosysteme	0,05	0,05	0,05	0,05	0,05	0,00
Euribor 3 mois (c)	0,03	-0,01	-0,05	-0,15	-0,18	-0,23
Rendement du TEC 5 ans (c), (d)	0,03	0,20	0,12	0,03	-0,13	-0,17

(en pourcentage)

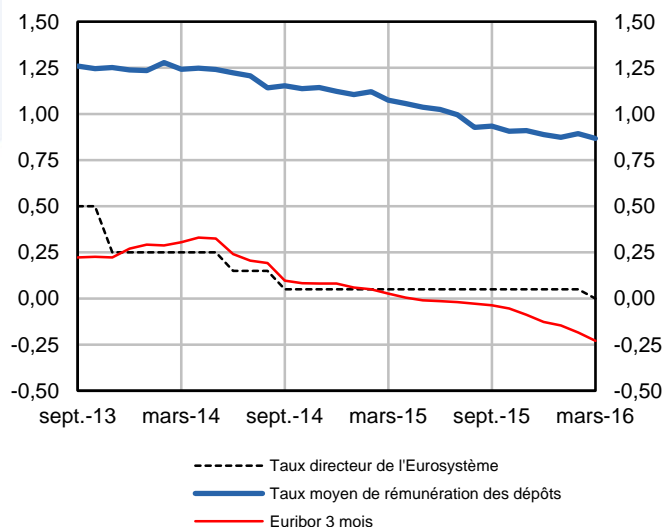
- a. Les taux d'intérêt présentés ici sont des taux apparents calculés en rapportant les flux d'intérêts courus des mois sous revue à la moyenne mensuelle des encours correspondants. Pour les différents types de dépôts, ils correspondent à la moyenne des conditions pratiquées par les établissements de crédit français sur les dépôts des sociétés et des ménages (y compris institutions sans but lucratif au service des ménages) résidents.
- b. Les livrets à taux réglementés comprennent les livrets A, livrets bleu, livrets de développement durable, comptes épargne-logement, livrets jeunes et livrets d'épargne populaire.
- c. Moyenne mensuelle.
- d. Taux de l'Échéance Constante 5 ans. Source : Comité de Normalisation Obligatoire.
- e. Données révisées.
- f. Données provisoires.

Source : Banque de France

## Rémunération des placements auprès des institutions financières monétaires

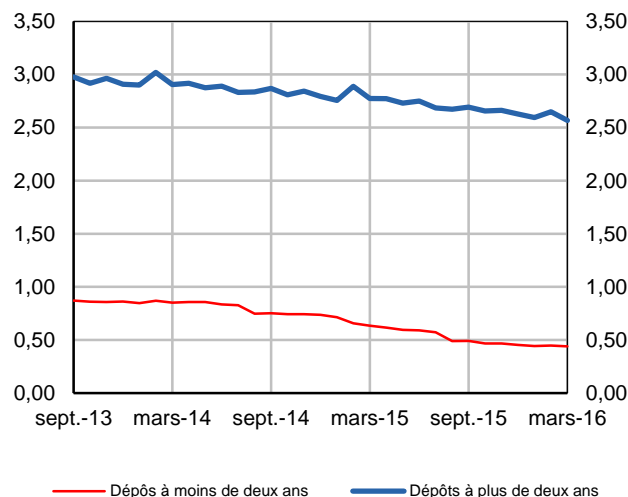
### Dépôts bancaires, Euribor 3 mois et Taux de soumission minimal aux appels d'offre Eurosystem

En pourcentage



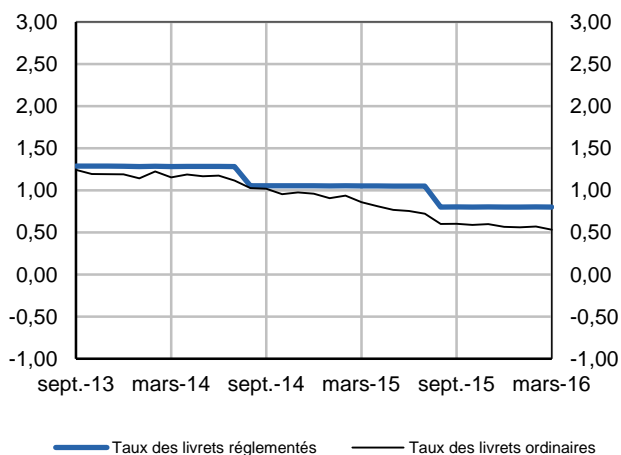
### Dépôts à moins de deux ans et à plus de deux ans

En pourcentage



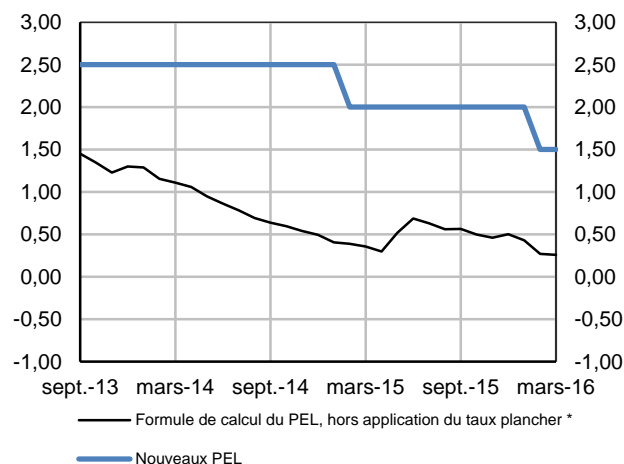
### Livrets à taux réglementés et Livrets ordinaires

En pourcentage



### Nouveaux PEL

En pourcentage



\*Taux épargne bancaire PEL = 70 % taux swap 5 ans + 30 % (taux swap 10 ans – taux swap 2 ans) (Arrêté du 20 janvier 2011)

Source et calculs : Banque de France

Les demandes d'abonnement aux Stat info peuvent être adressées à [2503-DIFFUSION-UT@banque-france.fr](mailto:2503-DIFFUSION-UT@banque-france.fr)