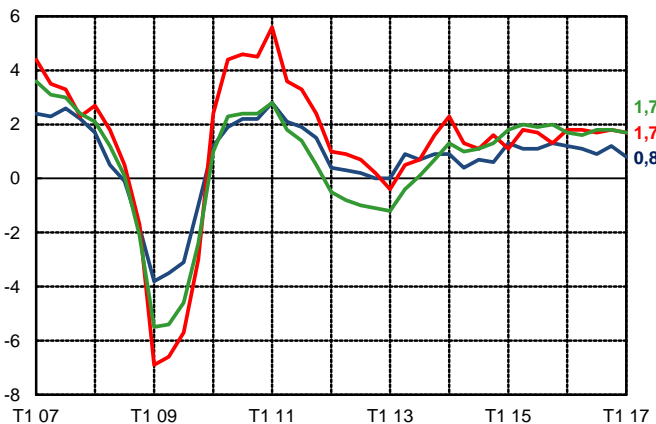


# PRINCIPAUX INDICATEURS STATISTIQUES

— France — Zone euro — Allemagne

## TAUX DE CROISSANCE DU PIB

PIB réel, glissement annuel en %



Source : INSEE, Eurostat

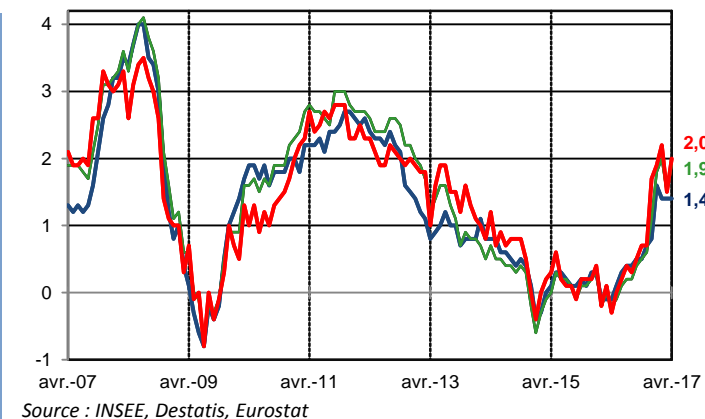
## FINANCES PUBLIQUES

En % du PIB	France	Allemagne	Zone euro
<b>Solde finances publiques annuel</b>	<b>2016</b>	<b>2016</b>	<b>2016</b>
	-3,4	+0,8	-1,5
<b>Solde finances publiques trimestriel</b>	<b>T4 2016</b>	<b>T4 2016</b>	<b>T4 2016</b>
	-3,4	+0,8	-1,5
<b>Solde public structurel</b>			
2015 (définitif)	-2,7	+0,7	-1,0
2016 (prévision)	-2,5	+0,7	-1,1
<b>Dettes publiques</b>			
T4 2016	96,3	68,3	89,3

Source : INSEE, Eurostat  
Commission européenne (European Economic Forecast, Spring 2016)

## TAUX D'INFLATION

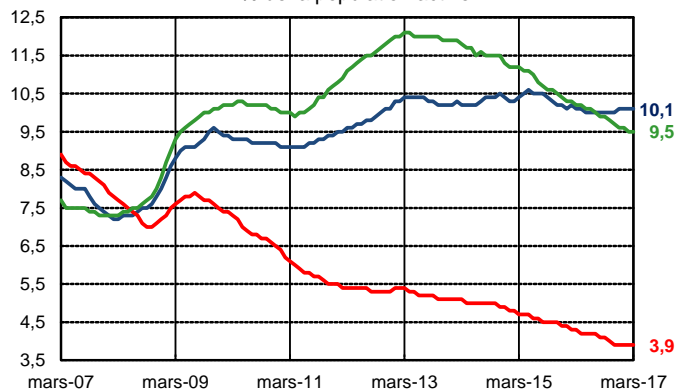
IPCH, glissement annuel en %



Source : INSEE, Destatis, Eurostat

## TAUX DE CHÔMAGE

En % de la population active



Source : Eurostat

## TRANSACTIONS COURANTES

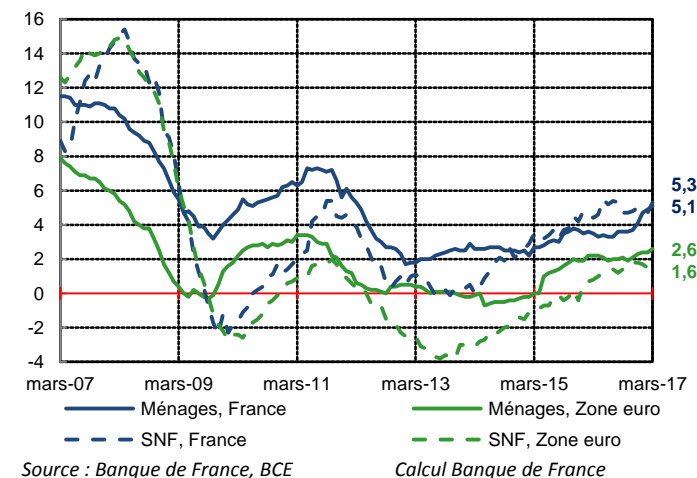
Solde CVS, en % du PIB  
T4 2016

France	-1,2
Allemagne	+7,6
Zone euro	+3,5

Source : Banque de France, Bundesbank, Eurostat  
Calcul Banque de France - DGS

## CRÉDITS AUX MÉNAGES ET ENTREPRISES

Glissement annuel en %



Source : Banque de France, BCE

Calcul Banque de France