

Le 9 novembre 2016

Crédits par taille d'entreprises Septembre 2016

Augmentation des crédits pour toutes les tailles d'entreprises

- À fin septembre, les encours de crédits mobilisés par les entreprises atteignent 879,0 milliards d'euros, en hausse de 3,8 % sur un an.
- Cette progression concerne toutes les catégories d'entreprises et la majorité des secteurs
- La croissance des encours de crédits aux PME s'inscrit en légère hausse (à 3,2% en septembre contre 3,0 % en août).
- Le taux d'intérêt moyen des crédits nouveaux continue de baisser pour les crédits d'un montant unitaire inférieur à 1 million d'euros (1,80 %, après 1,85 % en août).

Encours de crédits aux entreprises résidentes (*) (encours en milliards d'euros, TC en pourcentage)

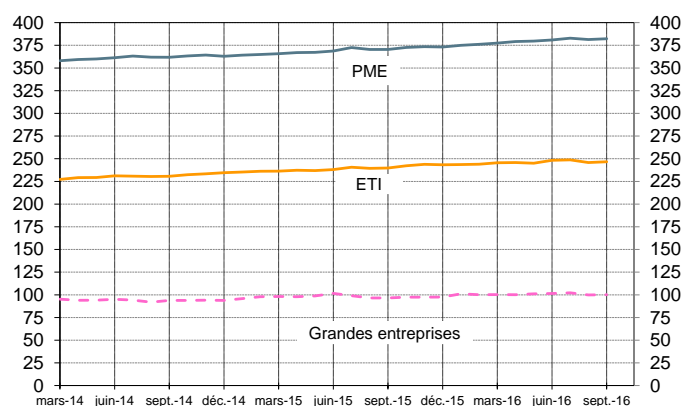
	Nombre d'entreprises (**)	Encours	Crédits mobilisés	
			TC annuel	
	Sep. 16	Sep. 16	Sep. 16 / Sep. 15	Août. 16 / Août. 15
PME	1 086 785	382,3	3,2	3,0
ETI	5 809	246,6	2,9	2,7
GE	258	100,2	3,8	3,5
Ensemble (hors Divers SCI)	1 092 852	729,1	3,2	2,9
Divers SCI (voir Compléments)	533 450	149,9	7,0	6,6
Total	1 626 302	879,0	3,8	3,6

(*) y compris entrepreneurs individuels

(**) au sens de la LME, ayant un encours de crédit déclaré de plus de 25 000 euros

(***) voir Compléments


Encours de crédits (crédits mobilisés, en milliards d'euros (***))




Encours de crédits aux entreprises résidentes par catégorie de crédit et par secteur (encours en milliards d'euros, TC en pourcentage)

	mobilisés		mobilisés et mobilisables	
	Encours	TC annuel	Encours	TC annuel
	Sep. 16	Sep. 16 / Sep. 15	Sep. 16	Sep. 16 / Sep. 15
Agriculture, sylviculture et pêche (AZ)	50,6	3,7	56,7	3,8
Toutes industries (BE)	103,5	2,8	198,1	3,3
- dont Industrie manufacturière (C)	82,5	2,7	156,6	3,6
Construction (FZ)	46,1	-0,7	65,5	-0,5
Commerce ; réparation d'automobiles et de motocycles (G)	115,5	1,1	160,9	3,1
Transports et entreposage (H)	31,6	-2,2	45,0	1,4
Hébergement et restauration (I)	25,4	3,1	30,0	4,1
Information et communication (JZ)	15,4	19,0	29,6	8,7
Activités immobilières (LZ)	375,8	4,3	406,9	4,5
Soutien aux entreprises (MN)	54,7	6,2	73,4	7,4
Enseignement, Santé humaine, action sociale et autres services (PS)	41,4	3,4	46,6	4,1
Holdings	19,1	24,7	22,9	28,2
Total	879,0	3,8	1 135,7	4,3

Crédits nouveaux des sociétés non financières (hors découverts)

(Flux mensuels CVS en milliards d'euros) 

	sept-15	avr-16	mai-16	juin-16	juil-16	août-16	sept-16
- crédits ≤ 1 million d'euros	7,2	7,9	8,1	8,8	7,9	8,1	8,4
- crédits > 1 million d'euros	12,0	13,5	13,7	13,9	13,1	12,5	14,2

(Taux effectif au sens étroit en pourcentage) 

	sept-15	avr-16	mai-16	juin-16	juil-16	août-16(a)	sept-16(b)
- crédits ≤ 1 million d'euros	2,09	2,03	1,98	1,91	1,86	1,85	1,80
- crédits > 1 million d'euros	1,69	1,55	1,42	1,46	1,48	1,36	1,48

(a) Données révisées.

(b) Données provisoires.

Compléments

Les encours de crédits aux entreprises recensés ici sont déclarés par les établissements de crédit, au-delà du seuil de 25 000 euros. Ces encours comprennent les crédits mobilisés, effectivement distribués et les crédits mobilisables, part non consommée des lignes de crédit. Ce recensement permet d'agréger les données individuelles selon la taille et le secteur des entreprises. Les entreprises ne pouvant pas être affectées dans une catégorie de taille, selon les critères de la LME, sont reportées vers la rubrique « divers SCI ». Il peut s'agir de SCI familiales.

Les données complémentaires concernant le financement des PME en France, les taux par catégorie d'entreprises, et la part des entreprises de moins de 3 ans (hors EI) dans l'ensemble des entreprises, sont disponibles à l'adresse suivante : <http://webstat.banque-france.fr/fr/browse.do?node=5384417>

Les crédits de tous montants aux micro-entreprises (ou TPE), comprenant notamment ceux aux entrepreneurs individuels (EI), font l'objet d'une collecte spécifique disponible à l'adresse : <http://webstat.banque-france.fr/fr/browse.do?node=5384934>

Les flux mensuels et les taux d'intérêt recensés dans la présente publication concernent les crédits nouveaux distribués aux sociétés non financières françaises par les établissements de crédit et les sociétés de financement résidentes.

Les sociétés non financières comprennent toutes les entreprises ayant pour activité principale la production marchande de biens et services non financiers à l'exclusion des entrepreneurs individuels.

Les taux d'intérêt recensés sont des taux effectifs au sens étroit (TESE). Ils correspondent à la composante intérêt du Taux Effectif Global (TEG).

Les demandes d'abonnement aux Stat info sont à adresser à 2503-DIFFUSION-UT@banque-france.fr