

19 janvier 2018

Comptes financiers des agents non financiers – France • T3 2017

Hausse des placements financiers des sociétés non financières et des administrations publiques

Sociétés non financières *

(en milliards d'euros)	FLUX ANNUELS		FLUX TRIMESTRIELS CVS			
	2015	2016	2016 T4	2017 T1	2017 T2	2017 T3
Placements financiers (a)	65,8	46,5	12,7	29,5	0,1	15,0
- Numéraire et dépôts	48,1	39,7	10,2	17,9	12,3	13,5
- Titres	8,7	-11,2	-4,2	24,3	-19,6	7,6
titres de créance	4,3	-0,6	-2,4	4,7	2,7	-2,5
OPC monétaires	2,5	-10,5	-1,1	19,5	-26,1	9,2
OPC non monétaires	1,9	-0,1	-0,7	0,1	3,8	0,9
- Autres prêts nets (b)	9,0	18,0	6,7	-12,7	7,4	-6,1
Flux de dette	103,6	108,8	20,3	48,2	25,3	29,0
- Emprunts bancaires	38,4	54,2	14,5	14,8	2,2	19,3
- Titres de créance	23,5	39,0	19,6	11,2	9,3	3,4
- Actions et autres participations nettes (c)	41,7	15,6	-13,8	22,2	13,8	6,3

(a) sont exclus les placements divers nets qui regroupent les opérations financières non reprises dans ce tableau

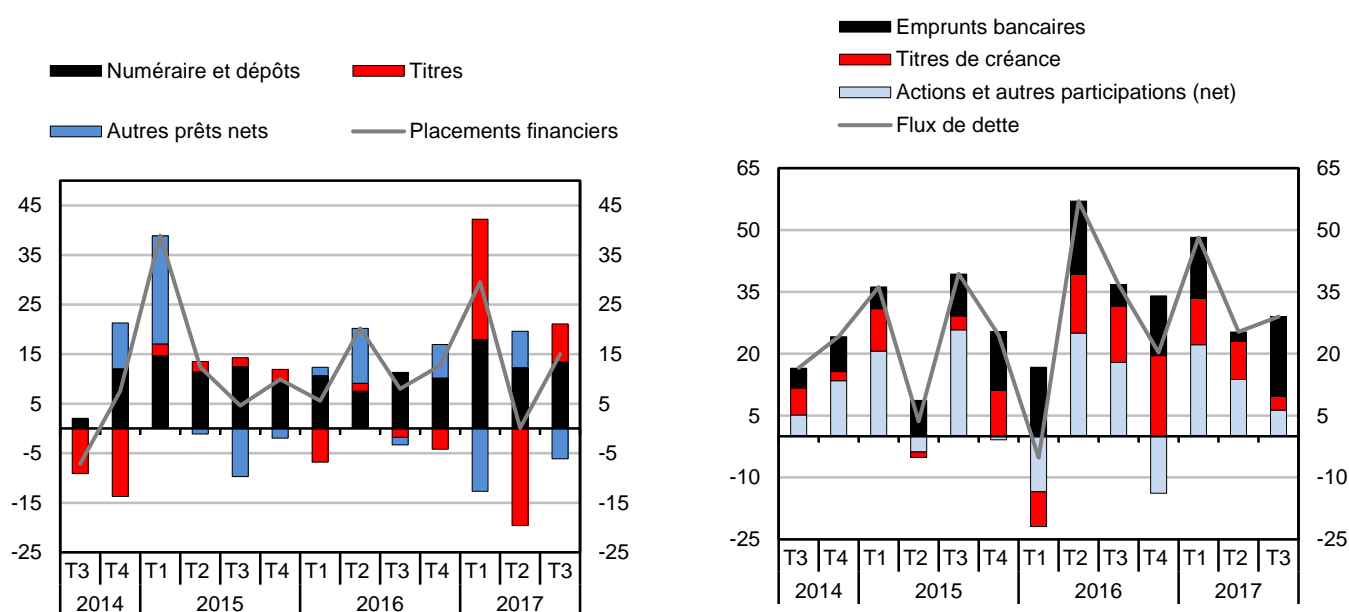
(b) principalement prêts et emprunts transfrontaliers intra-groupe

(c) y compris investissements directs (capital social et bénéfices réinvestis)

Au troisième trimestre 2017, les placements financiers des **sociétés non financières (SNF)** repartent à la hausse. Leur flux net d'acquisitions de titres redevient positif, porté par l'achat d'OPC monétaires. Parallèlement, l'endettement des SNF croît un peu plus qu'au trimestre précédent. Leurs flux d'emprunts bancaires augmentent, tandis que ceux d'émissions de titres de créances, d'actions et autres participations baissent.

Flux trimestriels de placements et de financements (cvs)

En milliards d'euros



Administrations publiques *

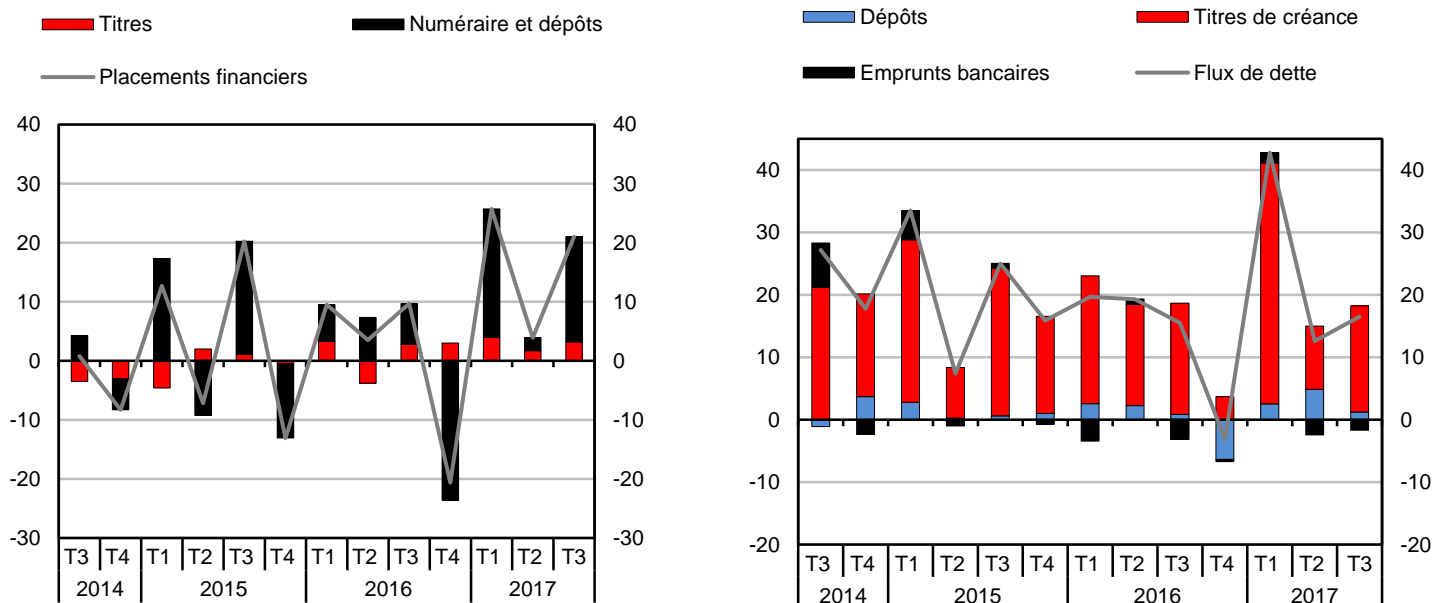
(en milliards d'euros)	FLUX ANNUELS		FLUX TRIMESTRIELS CVS			
	2015	2016	2016 T4	2017 T1	2017 T2	2017 T3
Placements financiers (a)	12,8	2,1	-20,6	25,7	3,9	21,0
- Numéraire et dépôt	14,7	-3,2	-23,6	21,7	2,2	17,8
- Titres	-1,9	5,3	3,0	4,0	1,7	3,2
titres de créance	-4,5	-5,5	-2,0	2,8	3,0	-0,1
Actions	1,5	6,0	3,4	-2,1	1,7	2,4
OPC	1,1	4,8	1,6	3,3	-3,0	0,9
Flux de dette	81,8	51,4	-3,1	42,8	12,6	16,5
- Dépôts	4,7	-0,7	-6,4	2,6	4,9	1,2
- Emprunts bancaires	3,8	-6,1	-0,4	1,6	-2,4	-1,7
- Titres de créance	73,3	58,2	3,7	38,6	10,1	17,0

(a) sont exclus les placements divers nets qui regroupent les opérations financières non reprises dans ce tableau

Les **administrations publiques** enregistrent une hausse de leurs placements financiers, essentiellement sous forme de dépôts mais également en actions et OPC. En regard, leurs ressources financières augmentent légèrement suite à l'émission de titres de créance.

Flux trimestriels de placements et de financements (cvs)

En milliards d'euros



Ménages* *

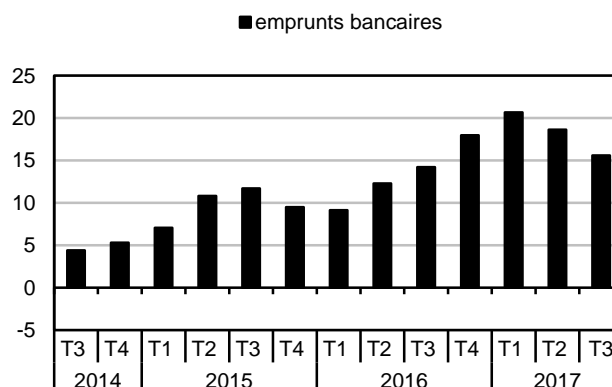
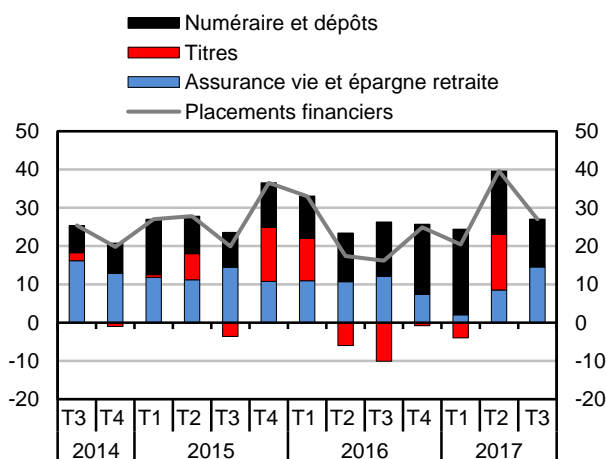
(En milliards d'euros)	FLUX ANNUELS		FLUX TRIMESTRIELS CVS			
	2015	2016	2016 T4	2017 T1	2017 T2	2017 T3
Placements financiers (a)	111,4	91,8	24,9	20,4	39,6	27,0
- Numéraire et dépôts	45,0	56,2	18,3	22,4	16,5	12,5
<i>dont dépôts à vue</i>	35,5	33,0	8,0	19,1	6,3	4,8
<i>livrets d'épargne</i>	-8,5	4,2	3,2	6,7	7,2	5,4
<i>épargne logement</i>	22,8	18,1	4,2	1,7	3,4	2,7
- Titres	18,0	-5,6	-0,8	-4,0	14,6	0,0
<i>titres de créance</i>	-3,9	-2,8	-1,5	-1,0	-1,6	-0,4
<i>actions cotées</i>	0,3	-10,1	0,5	-3,0	-2,4	1,6
<i>actions non cotées et autres participations</i>	9,2	11,8	3,0	2,7	3,9	1,8
<i>OPC monétaires</i>	3,1	-2,9	0,9	-3,4	-0,2	-0,1
<i>OPC non monétaires (résidents et non-résidents)</i>	9,3	-1,6	-3,7	0,7	14,9	-2,9
- Assurance vie et épargne retraite	48,4	41,2	7,4	2,0	8,5	14,5
<i>dont supports en euros</i>	32,2	28,1	3,3	-2,5	3,6	10,4
Flux de dette	39,1	53,6	18,0	20,7	18,6	15,6
- Emprunts bancaires	39,1	53,6	18,0	20,7	18,6	15,6

(a) sont exclus les placements divers nets qui regroupent les opérations financières non reprises dans ce tableau

La situation financière des ménages fera l'objet d'un nouveau Stat Info, détaillant l'allocation de l'épargne et du patrimoine. Il paraîtra le 6 février 2018.

Flux trimestriels de placements et de financements (cvs)

En milliards d'euros



Sources et réalisation : Direction Générale des Statistiques

