

# Conjoncture à fin mai 2015

## Industrie, services marchands et bâtiment

### Le 8 juin 2015



DGS  
Direction des Enquêtes et des  
Statistiques Sectorielles

#### Opinion sur l'évolution de la production dans l'industrie\*

Solde d'opinion en CVS-CJO

- En mai, la production industrielle continue de progresser.** L'agroalimentaire, l'automobile et la pharmacie sont particulièrement dynamiques.

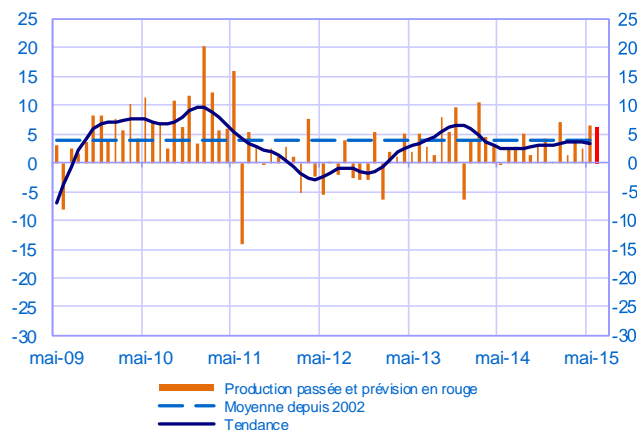
Les livraisons et les commandes sont bien orientées.

Les effectifs sont en légère baisse.

Les prix des produits finis s'érodent.

Les trésoreries restent larges.

**Selon les chefs d'entreprise, la production devrait augmenter à nouveau en juin.**



#### Opinion sur l'évolution de l'activité dans les services\*

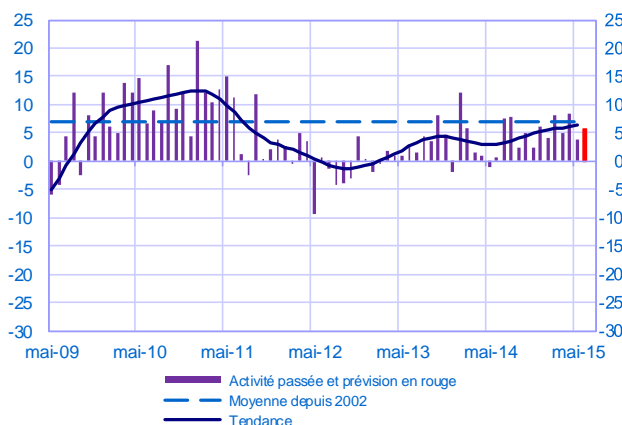
Solde d'opinion en CVS-CJO

- Dans les services, l'activité est en légère hausse,** grâce notamment au transport, aux activités de conseil et au travail temporaire.

Les effectifs augmentent un peu.

Les prix sont stables.

**La hausse de l'activité devrait se poursuivre en juin selon les chefs d'entreprise.**



- L'activité du bâtiment est en léger repli.** Le gros œuvre recule alors que le second œuvre est stable.

Les carnets se regarnissent toutefois, notamment dans le second œuvre.

Les effectifs se réduisent.

Les prix des devis se contractent.

**Les chefs d'entreprise prévoient une petite reprise de l'activité en juin.**

#### Opinion sur l'évolution de l'activité dans le bâtiment\*

Solde d'opinion en CVS-CJO

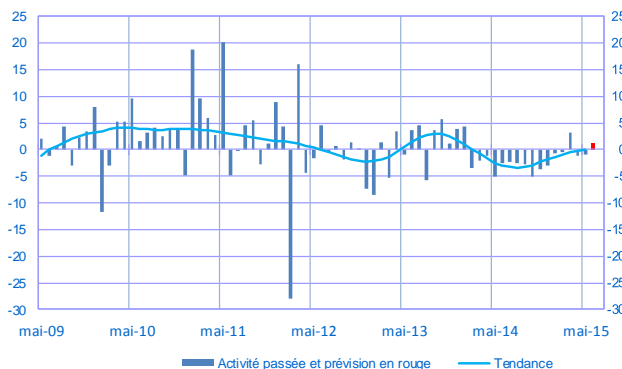
**Dans l'industrie, l'ICA\*** s'établit à 99 en mai après 98 en avril.

**Dans les services, l'ICA\*** s'établit à 95 en mai comme en avril.

**Dans le bâtiment, l'ICA\*** s'établit à 93 en mai après 92 en avril.

Selon l'indicateur synthétique mensuel d'activité (ISMA), **le produit intérieur brut progresserait de 0,3% au deuxième trimestre 2015** (deuxième estimation, inchangée).

\* Indice du climat des affaires calculé à partir des données de l'enquête, retraitées CVS-CJO et lissées sur cinq mois



\* En évolution, un solde d'opinion positif (négatif) correspond à une hausse (baisse)

## Industrie manufacturière

	juil-14	août-14	sept-14	oct-14	nov-14	déc-14	janv-15	févr-15	mars-15	avr-15	mai-15	juin-15
<b>Évolution</b>												<b>Prévision</b>
Production	3	5	1	3	4	0	7	1	4	3	7	<b>6</b>
Livraisons	7	7	1	4	7	4	11	1	5	6	9	
Commandes globales	4	4	2	3	7	5	8	1	5	6	9	
Effectifs	0	-1	0	0	-1	-2	0	0	-1	0	-1	
Prix des produits finis	0	-1	-1	-3	-2	-1	-4	-1	-1	-1	-1	
Prix matières premières	1	-1	-2	-2	-1	-2	-5	-2	-1	0	2	
<b>Situation</b>												
Carnets de commandes	1	-1	0	1	1	4	0	0	2	4	4	
Stocks produits finis	3	4	3	4	3	5	3	5	4	3	3	
Taux d'utilisation des capacités production	75,9	75,5	76,2	76,3	76,5	76,3	76,8	76,5	76,6	76,5	76,5	
Trésorerie	6	8	8	7	7	6	7	6	11	11	11	

## Services marchands

	juil-14	août-14	sept-14	oct-14	nov-14	déc-14	janv-15	févr-15	mars-15	avr-15	mai-15	juin-15
<b>Évolution</b>												<b>Prévision</b>
Activité	8	8	2	5	2	6	4	8	5	8	4	<b>6</b>
Demande globale	5	5	4	4	2	6	3	5	5	8	5	
Prix	-2	-1	-1	-1	-1	-4	-6	-1	-2	1	0	
Effectifs	3	2	-2	2	1	3	1	1	3	3	2	
<b>Situation</b>												
Trésorerie	10	10	9	10	10	12	12	9	15	13	15	

## Bâtiment

	juil-14	août-14	sept-14	oct-14	nov-14	déc-14	janv-15	févr-15	mars-15	avr-15	mai-15	juin-15
<b>Évolution</b>												<b>Prévision</b>
Activité	-2	-2	-3	-5	-4	-3	-1	-1	3	-1	-1	<b>1</b>
Prix des devis	-3	-4	-3	-4	-4	-4	-6	-4	-4	-4	-3	
Effectifs	-1	-2	-1	-4	-1	-2	-2	-3	-1	-1	-2	
<b>Situation</b>												
Carnets de commandes	-2	-4	-7	-4	-3	-5	-7	-4	-2	0	3	

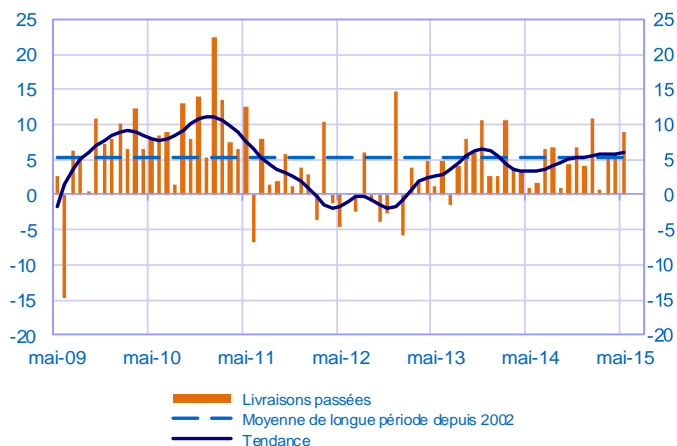
## Notes :

- En évolution, un solde d'opinion positif (négatif) correspond à une hausse (baisse).
- Le dernier point correspond aux prévisions des chefs d'entreprise sur la production ou l'activité à venir.
- Les séries sont révisées mensuellement. Elles prennent en compte des données brutes de collecte complémentaire et l'actualisation, en fonction des dernières données disponibles, des coefficients CVS-CJO. Les ICA des mois précédents sont ensuite révisés en conséquence.

## Industrie manufacturière

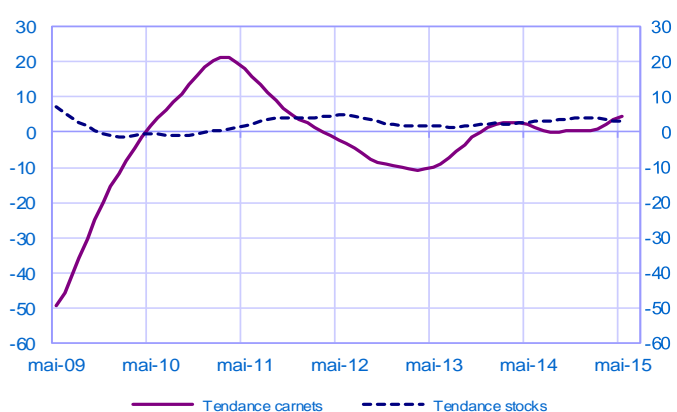
### Évolution des livraisons

Solde d'opinion en CVS-CJO



### Stocks et carnets de commandes (situation)

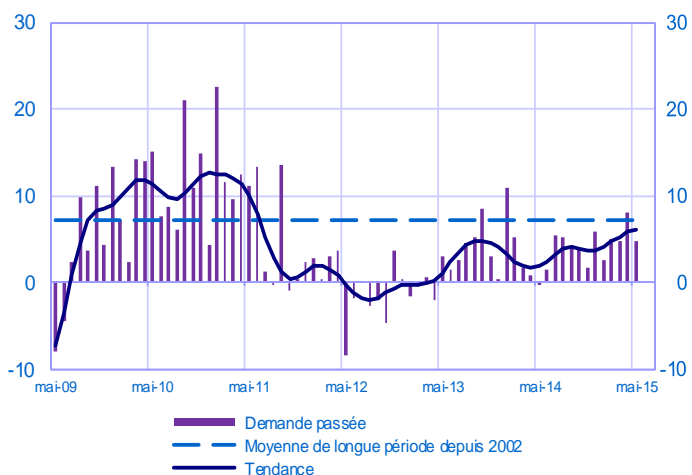
Solde d'opinion en CVS-CJO



## Services marchands

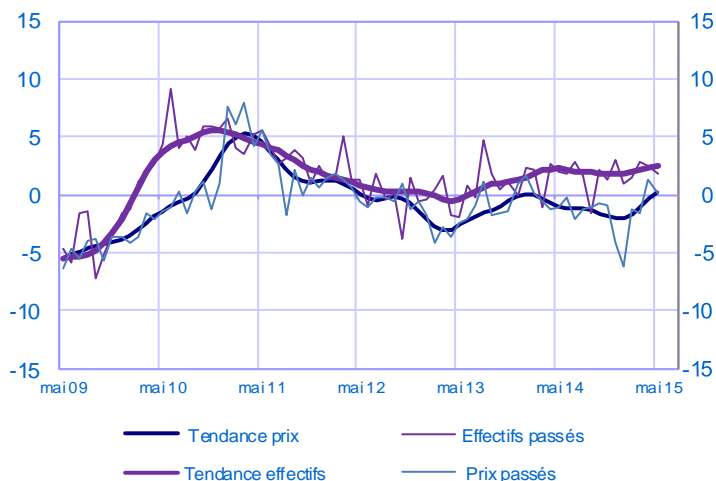
### Évolution de la demande globale

Solde d'opinion en CVS-CJO



### Évolution des prix et des effectifs

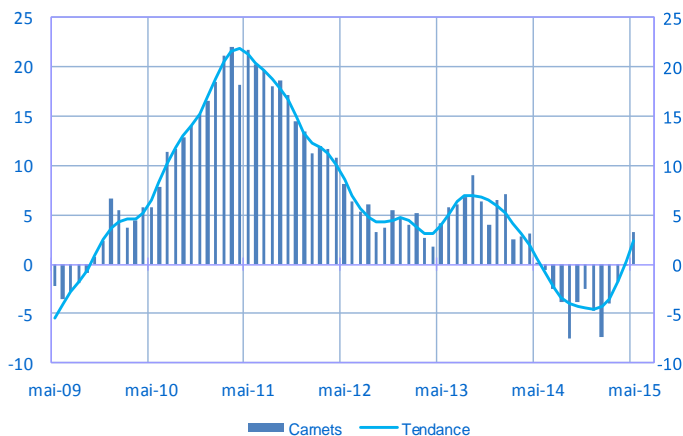
Solde d'opinion en CVS-CJO



## Bâtiment

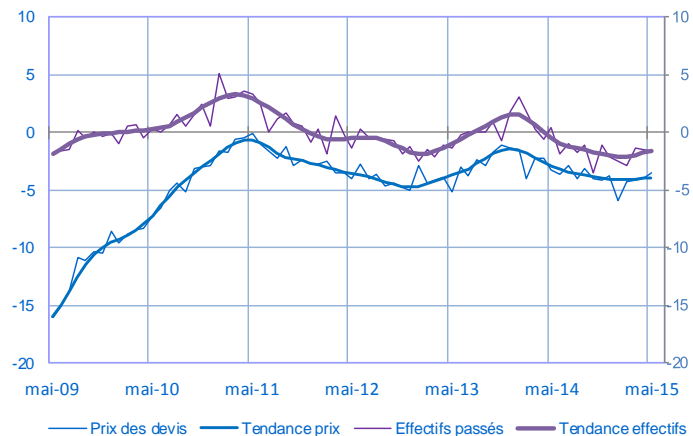
### Carnets (situation)

Solde d'opinion en CVS-CJO



### Évolution des prix des devis et des effectifs

Solde d'opinion en CVS-CJO



Pour en savoir plus, voir le [détail sectoriel](#), la [méthodologie](#), le [calendrier des publications](#), les [contacts](#) et les séries sur [WEBSTAT](#)