

Septembre 2017

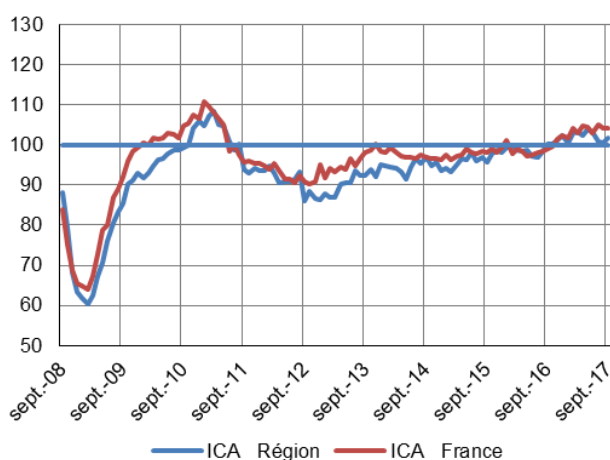
En septembre, l'activité économique normande progresse, tant dans l'industrie que dans les services marchands. Les prévisions à court terme sont bien orientées.

Enquêtes mensuelles

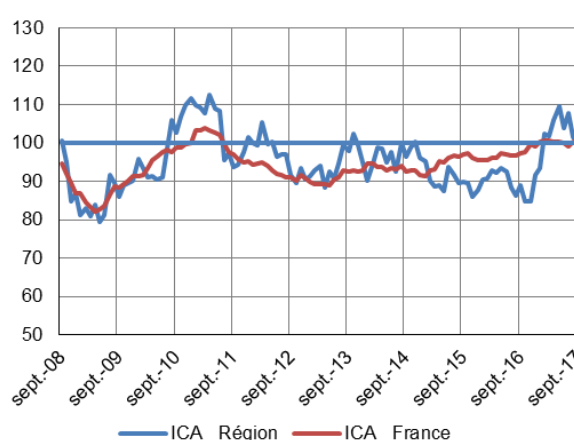
Indicateurs du Climat des Affaires

Un indicateur du climat des affaires permet une lecture rapide et simplifiée de la situation conjoncturelle. Il résume par une variable synthétique l'évolution des soldes d'opinion qui présentent des évolutions similaires dans le temps. En hausse, il traduit une amélioration du climat conjoncturel ; en baisse, sa dégradation ; 100 = moyenne de longue période.

Industrie



Services marchands



Au niveau national, l'indicateur du climat des affaires dans l'industrie atteint **104**.
En Normandie, l'indicateur est stable à **102**.

Au niveau national, l'indicateur du climat des affaires dans les services marchands atteint **100**.
Au niveau de la région, il atteint également **100**.

Enquêtes trimestrielles (T3 2017)

Bâtiment et Travaux Publics

L'activité dans le bâtiment s'apprécie par rapport au trimestre précédent et par rapport à la même période de 2016. Cette hausse concerne le second œuvre de manière plus marquée que le gros œuvre. Dans les travaux publics, l'activité affiche une baisse par rapport au deuxième trimestre 2017. Néanmoins, d'une année sur l'autre la tendance reste haussière.

Commerce de gros

Au troisième trimestre, le courant d'affaires progresse par rapport au trimestre précédent pour les volumes d'achat et de vente, tandis que les prix se resserrent.

Dernières enquêtes et statistiques nationales de la Banque de France

Enquête mensuelle de conjoncture – [cliquer ici](#)

Investissements, marges et situation de trésorerie dans l'industrie, le commerce de gros et les travaux publics – [cliquer ici](#)

Conjoncture commerce de détail – [cliquer ici](#)

Défaillances d'entreprises – [cliquer ici](#)

Accès des entreprises au crédit – [cliquer ici](#)

Crédits par taille d'entreprises – [cliquer ici](#)

Enquête régionale

Les entreprises en Normandie
Bilan 2016, perspectives 2017 [Accéder à l'enquête](#)



22 %

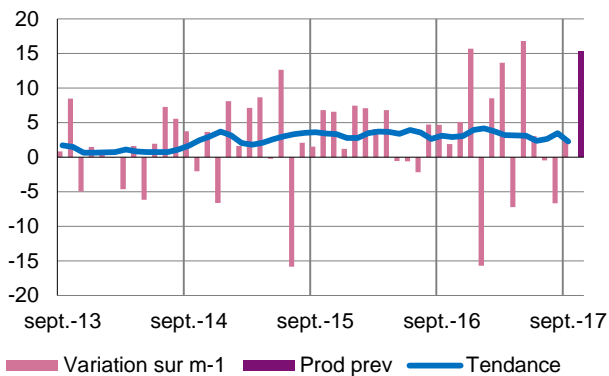
Poids des effectifs de l'industrie par rapport à la totalité des effectifs
(source : ACOSS-URSSAF 12/2015)

Industrie

Après un mois d'août en léger retrait, l'activité industrielle normande progresse. Les entrées d'ordres provenant des marchés domestique et étrangers s'accroissent tandis que les carnets conservent une bonne tenue. Les prévisions des chefs d'entreprise sont optimistes.

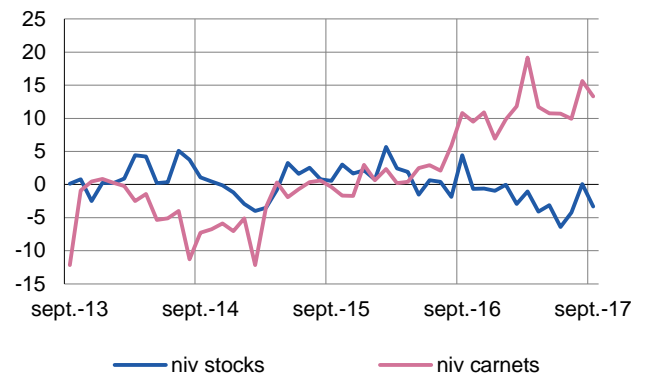
Production passée et prévisions

(en solde d'opinions CVS)



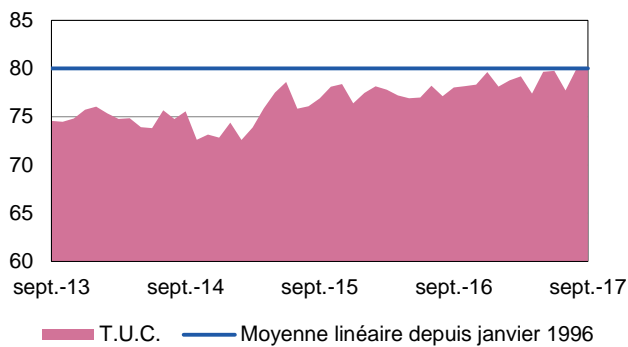
Situation des carnets et des stocks de produits finis

(en solde d'opinions CVS)



Utilisation des capacités de production

(en pourcentage)



Le taux d'utilisation des capacités de production atteint 80%, soit sa moyenne de longue période.



18 %

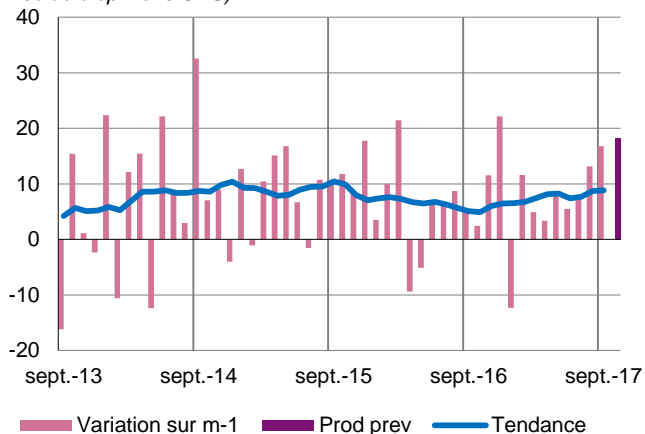
Poids des effectifs du sous-secteur dans la totalité de l'industrie
(source : ACOSS-URSSAF 12/2015)

Fabrication de denrées alimentaires et de boissons

Poursuivant une tendance haussière de longue période, l'activité a de nouveau progressé en septembre. La demande décélère mais affiche toujours un trend positif, essentiellement grâce aux marchés étrangers. Les carnets sont jugés satisfaisants. La production est attendue en hausse.

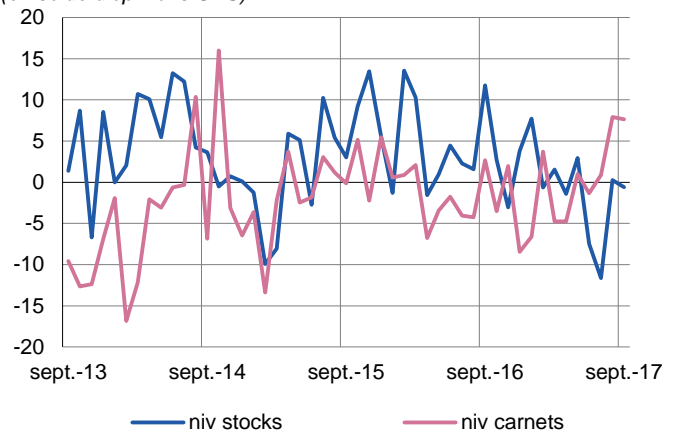
Production passée et prévisions

(en solde d'opinions CVS)



Situation des carnets et des stocks de produits finis

(en solde d'opinions CVS)



Transformation et conservation de la viande et préparation à base de viande

La production s'est renforcée en septembre, en dépit d'une demande peu animée. Les carnets sont jugés courts. Les coûts d'approvisionnement ont diminué tandis que les prix des produits finis sont restés stables. Les industriels anticipent une stabilité à court terme.

Fabrication de produits laitiers

Le secteur connaît une montée en charge de l'activité grâce à une demande dynamique, tant sur le marché intérieur qu'à l'étranger. Les prix des matières premières comme ceux des produits finis suivent toujours une tendance haussière. Les prévisions restent favorablement orientées.



13 %

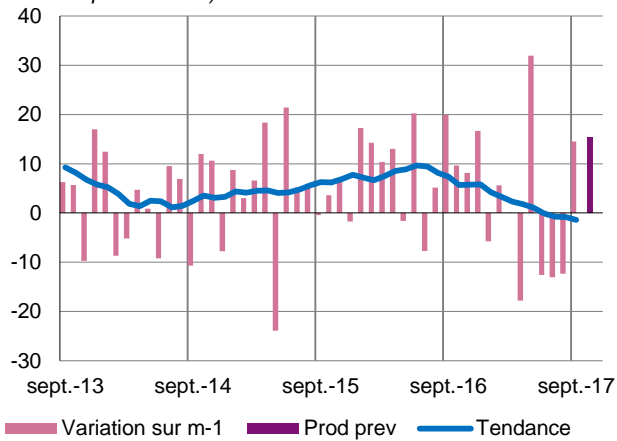
Poids des effectifs du sous-secteur dans la totalité de l'industrie
(source : ACOSS-URSSAF 12/2015)

Équipements électriques électroniques, informatiques et autres machines

Comme les chefs d'entreprise l'avaient anticipé le mois dernier, la production a rebondi en septembre. La demande est globalement stable, les prises d'ordres en provenance de l'étranger sont plus dynamiques que celles du marché domestique. Les prix de vente et les coûts d'approvisionnement sont stables. Les industriels prévoient une augmentation de la production à court terme.

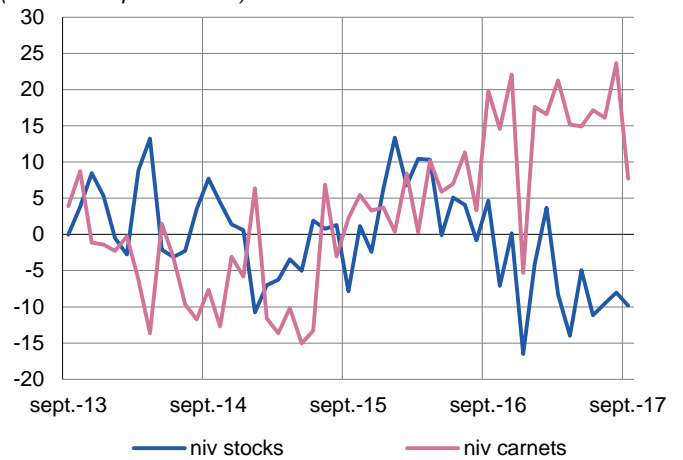
Production passée et prévisions

(en solde d'opinions CVS)



Situation des carnets et des stocks de produits finis

(en solde d'opinions CVS)





14 %

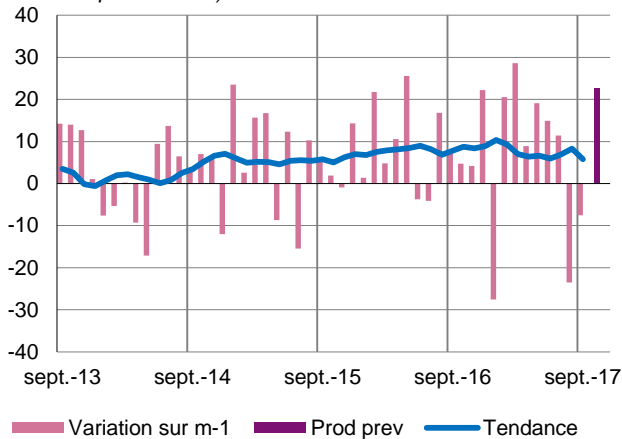
Poids des effectifs du sous-secteur dans la totalité de l'industrie
(source : ACOSS-URSSAF 12/2015)

Matériels de transport

La production s'affiche en retrait en septembre. Les demandes domestique et étrangère restent toutefois dynamiques. Malgré le recul des carnets, les plans de charge sont encore jugés satisfaisants. Pour le mois prochain, les industriels tablent sur une hausse de la production.

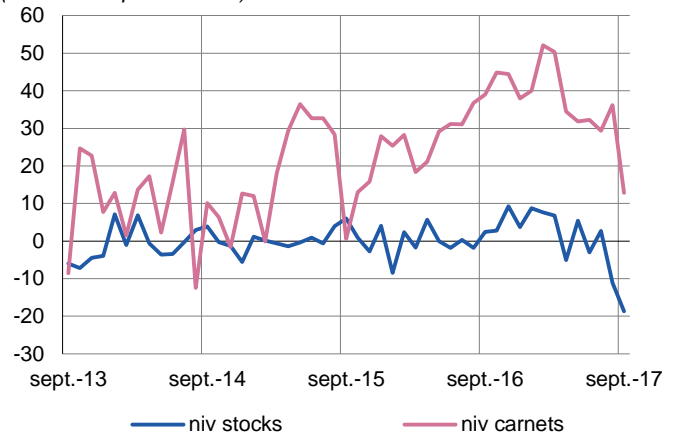
Production passée et prévisions

(en solde d'opinions CVS)




Situation des carnets et des stocks de produits finis

(en solde d'opinions CVS)



Industrie automobile

Dans le secteur automobile, la production ressort en léger retrait en septembre, tout en restant à un niveau d'activité élevé. Les carnets demeurent suffisamment garnis. Les perspectives sont favorablement orientées à court terme.



55 %

Poids des effectifs du sous-secteur dans la totalité de l'industrie
(source : ACOSS-URSSAF 12/2015)

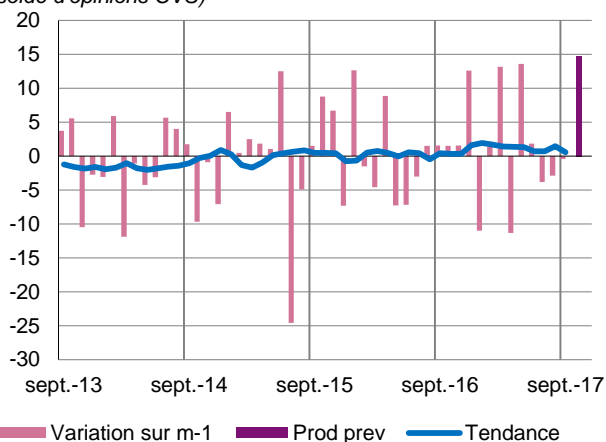
Autres produits industriels

Textiles, habillement, cuir et chaussure – Industrie chimique – Produits en caoutchouc, plastique et autres produits non métalliques – Métallurgie et produits métalliques – Bois, papier et imprimerie

En septembre, la production globale du secteur se stabilise, avec des disparités selon les branches. Les commandes progressent, alimentant des carnets jugés tout à fait satisfaisants. Les prévisions apparaissent confiantes à court terme.

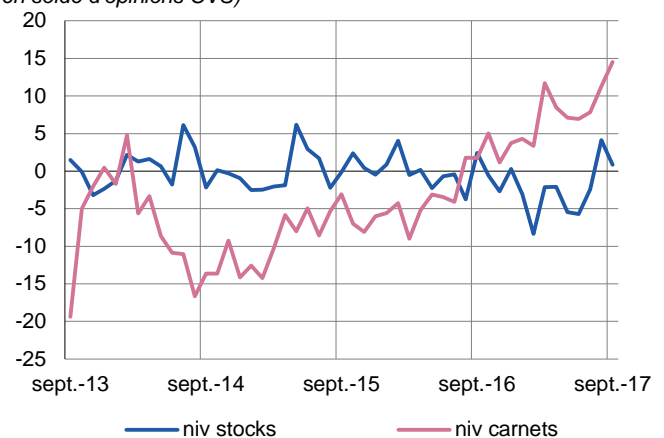
Production passée et prévisions

(en solde d'opinions CVS)



Situation des carnets et des stocks de produits finis

(en solde d'opinions CVS)



Travail du bois, industrie du papier, imprimerie

Après un mois d'août bien orienté, la production est en léger retrait en septembre. Les commandes s'améliorent. Le coût des matières premières diminue, tandis que les prix de vente progressent. Avec des carnets jugés consistants, les prévisions d'activité sont optimistes.

Métallurgie et fabrication de produits métalliques

La production a reculé en septembre. La demande globale n'a pas évolué. Le renchérissement des coûts d'approvisionnement a été répercuté sur les prix de vente. La visibilité des carnets de commande reste limitée.

Industrie chimique

Le mois de septembre a été un mois dynamique pour la production, tout comme le mois d'août. Les commandes ont progressé, alimentant des carnets jugés satisfaisants. Les coûts d'approvisionnement ont baissé alors que les prix de vente progressent. Les anticipations de production sont positives à court terme.

Produits en caoutchouc, plastique et autres

La production recule légèrement, poursuivant une tendance baissière amorcée il y a plusieurs mois. Néanmoins, les commandes, tirées par le marché domestique, progressent. Les prévisions sont prudentes pour le mois à venir.



34 %

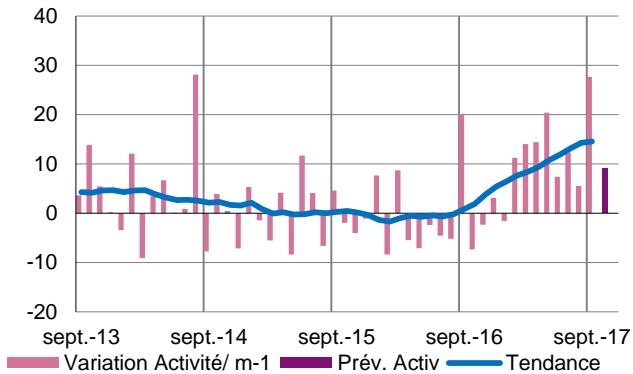
Poids des effectifs des services marchands par rapport à la totalité des effectifs
(source : ACOSS-URSSAF 12/2015)

Services marchands

L'activité et la demande s'inscrivent de nouveau en hausse, confirmant ainsi la tendance amorcée depuis plusieurs mois. Les perspectives sont bien orientées à court terme.

Évolution globale

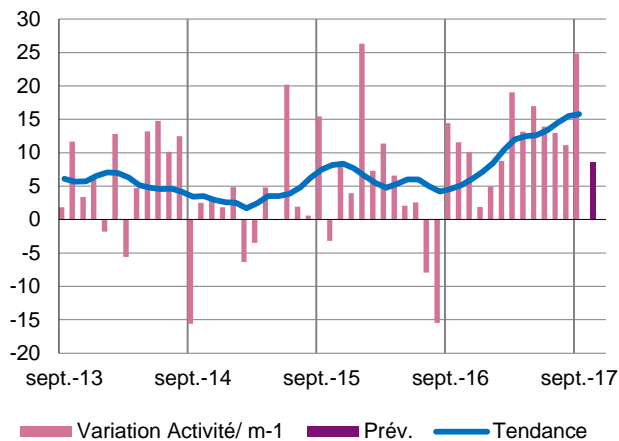
Activité passée et prévisions
(en solde d'opinions CVS)



La tendance haussière se poursuit. Les prévisions sont positives pour le mois à venir.

Activités spécialisées, scientifiques et techniques, services administratifs et de soutien

Évolution de la demande et prévisions
(en solde d'opinions CVS)

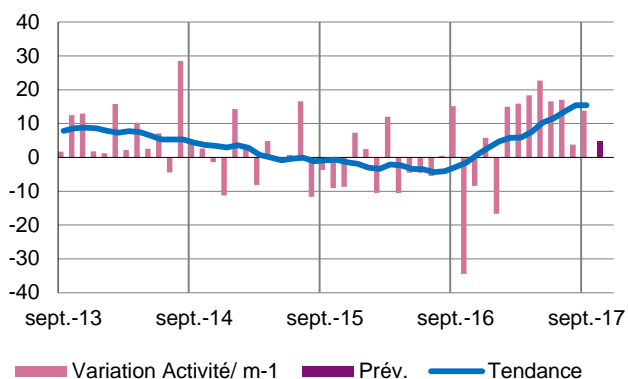


Services relatifs aux bâtiments et aménagement paysager

L'activité a été dynamique, portée par une demande qui reste solide. Les chefs d'entreprise anticipent une stabilité du courant d'affaires le mois prochain.

Transports, hébergement et restauration

Évolution de la demande et prévisions
(en solde d'opinions CVS)



Transports routiers de fret et par conduites

Au mois de septembre, l'activité du secteur du transport est en progression. Les transporteurs continuent à faire état de difficultés de recrutement.

Les volumes transportés devraient à nouveau s'accroître dans les prochaines semaines.

Hébergement

L'activité a diminué en septembre sous l'effet d'une demande en recul. Les prix ont été révisés à la baisse. Les professionnels du secteur formulent des prévisions positives mais prudentes pour le mois prochain.



9 %

Poids des effectifs du bâtiment et des travaux publics par rapport à la totalité des effectifs

(source : ACOSS-URSSAF 12/2015)

Bâtiment et Travaux Publics (Enquête trimestrielle – T3 2017)

Bâtiment

L'activité s'inscrit en hausse par rapport au trimestre précédent et par rapport à la même période de 2016. Cette hausse concerne aussi bien le gros œuvre que le second œuvre où la progression est plus sensible.

Les prix des devis se renchérissent et sont prévus en hausse pour le trimestre prochain.

Gros œuvre

Dans ce segment, le courant d'affaires progresse mais en décélérant par rapport au trimestre précédent. Les prévisions sont optimistes.

Second œuvre

Les réalisations dans le second œuvre s'inscrivent en hausse, elles sont plus dynamiques que dans le gros œuvre. Les anticipations sont également positives pour le prochain trimestre.

Travaux publics

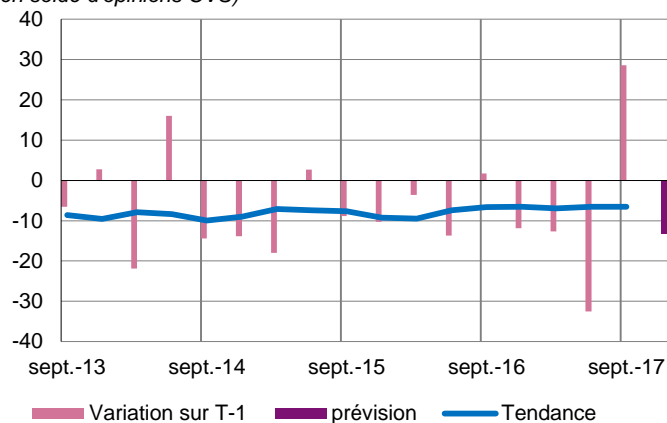
Le secteur affiche une baisse d'activité par rapport au deuxième trimestre. Néanmoins depuis l'année dernière à la même époque, la tendance est haussière. Malgré des carnets moins bien étoffés, les anticipations des chefs d'entreprise sont plutôt optimistes pour le trimestre à venir.

Commerce de gros (Enquête trimestrielle – T3 2017)

Au troisième trimestre, l'activité s'inscrit en hausse par rapport au trimestre précédent tant pour les volumes achetés que pour ceux vendus. Les prix des achats et des ventes ressortent en baisse. Avec des carnets jugés peu consistants, les prévisions sont moins bien orientées pour le quatrième trimestre.

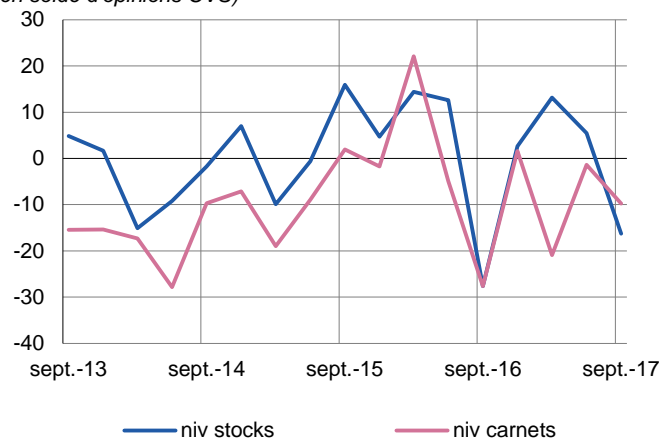
Activité passée et prévisions

(en solde d'opinions CVS)



Situation des carnets et des stocks de produits finis

(en solde d'opinions CVS)



Contactez nous

Banque de France
Succursale de Rouen
Service des Affaires Régionales
32 rue Jean Lecanuet
CS 50896
76 005 ROUEN CEDEX

Téléphone : 02.35.52.78.45

Télécopie : 02.35.52.78.94

Renseignements d'ordre général :
Courriel : REG28-CONJONCTURE-UT@banque-france.fr

* * * * *

- **Le rédacteur en chef**
Yvan DUBRAVICA

- **Le directeur de la publication**
Marc LANTÉRI
Directeur Régional