

Conjoncture à fin novembre 2021

Industrie, services marchands et bâtiment

Le 7 décembre 2021

Données collectées du 26 novembre 2021 au 3 décembre 2021

Industrie

- En novembre, l'activité s'est améliorée dans la plupart des secteurs de l'industrie, notamment l'industrie agro-alimentaire, l'automobile, et l'habillement, textile, chaussures.

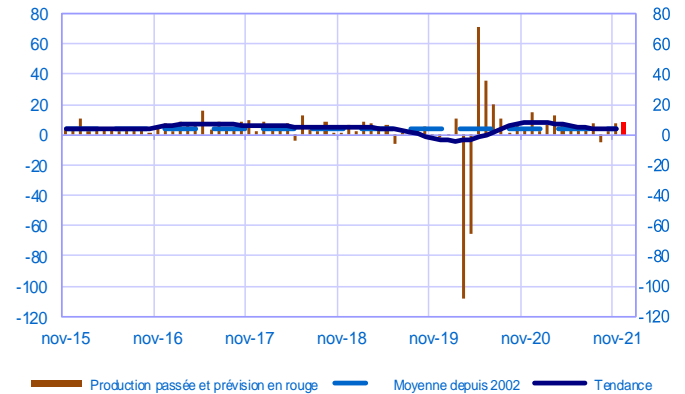
Selon les chefs d'entreprise interrogés, les prix des matières premières continuent de croître à un rythme soutenu. C'est le cas aussi des prix des produits finis mais dans une moindre mesure.

Le solde d'opinion relatif à la trésorerie s'améliore en novembre, au-dessus de sa moyenne de long terme. Les carnets de commande demeurent bien garnis.

Selon les chefs d'entreprise, la progression de l'activité se poursuivrait en décembre.

Opinion sur l'évolution de la production dans l'industrie*

Solde d'opinion en CVS-CJO



Services Marchands

- Dans les services marchands, l'activité est de nouveau en hausse dans la plupart des secteurs en novembre ; l'amélioration est notable dans la restauration, l'hébergement, le travail temporaire et la location (véhicules, matériel, etc.).

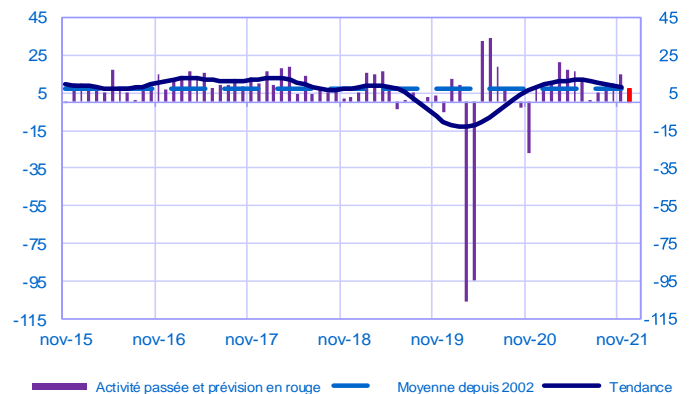
Les chefs d'entreprise interrogés indiquent une hausse modérée des prix.

La situation de trésorerie reste au-dessus de sa moyenne de long terme pour la plupart des services marchands.

L'activité resterait dans l'ensemble orientée à la hausse en décembre, à l'exception de l'hébergement-restauration où l'activité cesserait de se redresser.

Opinion sur l'évolution de l'activité dans les services*

Solde d'opinion en CVS-CJO



Bâtiment

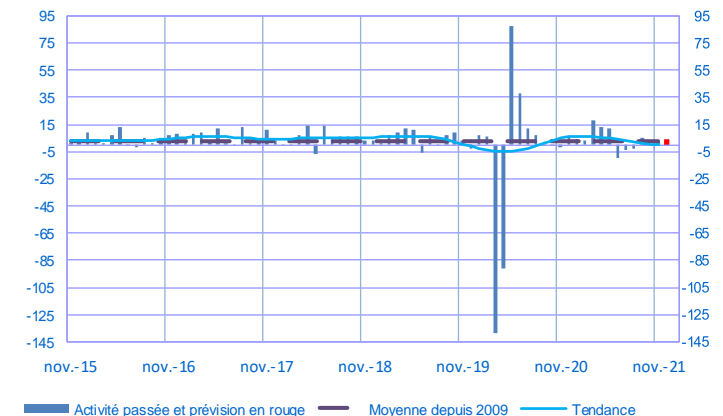
- Dans le bâtiment, l'activité progresse légèrement en novembre.

Les carnets de commandes restent bien garnis, bien au-dessus de leur moyenne de long terme. Les chefs d'entreprise signalent une nouvelle hausse marquée des prix des devis.

L'activité serait quasi-stable en décembre selon les chefs d'entreprise interrogés.

Opinion sur l'évolution de l'activité dans le bâtiment*

Solde d'opinion en CVS-CJO



* En évolution, un solde d'opinion positif (négatif) correspond à une hausse (baisse). Les soldes d'opinion agrégés se situent entre les deux bornes -200 et +200.

Période sous revue : novembre 2021

Industrie manufacturière

| | janv-21 | févr-21 | mars-21 | avr-21 | mai-21 | juin-21 | juil-21 | août-21 | sept-21 | oct-21 | nov-21 | déc-21 |
|---|---------|---------|---------|--------|--------|---------|---------|---------|---------|--------|--------|------------------|
| Évolution | | | | | | | | | | | | Prévision |
| Production | 3 | 6 | 13 | 7 | 7 | 5 | 3 | 8 | -5 | 3 | 8 | 9 |
| Livraisons | 6 | 6 | 14 | 10 | 5 | 6 | 4 | 4 | -3 | 3 | 6 | |
| Commandes globales | 10 | 11 | 18 | 16 | 11 | 10 | 6 | 9 | 0 | 7 | 12 | |
| Effectifs | 1 | 1 | 2 | 2 | 2 | 1 | 1 | 2 | 1 | 3 | 3 | |
| Prix des produits finis | 1 | 6 | 8 | 10 | 12 | 13 | 13 | 12 | 16 | 16 | 15 | |
| Prix matières premières | 13 | 18 | 24 | 29 | 31 | 30 | 25 | 26 | 32 | 34 | 31 | |
| Situation | | | | | | | | | | | | |
| Carnets de commandes | 0 | 4 | 14 | 18 | 22 | 22 | 19 | 19 | 20 | 19 | 21 | |
| Stocks produits finis | -2 | 0 | -2 | -3 | -3 | -4 | -3 | -1 | -1 | -3 | -3 | |
| Taux d'utilisation des capacités production | 75,6 | 76,5 | 79,2 | 79,2 | 80,2 | 79,3 | 78,4 | 78,5 | 76,9 | 76,4 | 76,8 | |
| Trésorerie | 14 | 16 | 18 | 21 | 18 | 19 | 14 | 16 | 15 | 15 | 17 | |

Services marchands

| | janv-21 | févr-21 | mars-21 | avr-21 | mai-21 | juin-21 | juil-21 | août-21 | sept-21 | oct-21 | nov-21 | déc-21 |
|------------------|---------|---------|---------|--------|--------|---------|---------|---------|---------|--------|--------|------------------|
| Évolution | | | | | | | | | | | | Prévision |
| Activité | 8 | 10 | 22 | 17 | 16 | 13 | 1 | 5 | 9 | 10 | 15 | 7 |
| Demande globale | 8 | 11 | 23 | 19 | 16 | 15 | 1 | 8 | 11 | 12 | 17 | |
| Prix | -1 | -2 | 0 | 1 | 2 | 2 | 2 | 3 | 3 | 3 | 4 | |
| Effectifs | -1 | 0 | 2 | 3 | 5 | 8 | 5 | 5 | 6 | 8 | 7 | |
| Situation | | | | | | | | | | | | |
| Trésorerie | 8 | 7 | 11 | 13 | 16 | 15 | 14 | 15 | 15 | 16 | 16 | |

Bâtiment

| | janv-21 | févr-21 | mars-21 | avr-21 | mai-21 | juin-21 | juil-21 | août-21 | sept-21 | oct-21 | nov-21 | déc-21 |
|----------------------|---------|---------|---------|--------|--------|---------|---------|---------|---------|--------|--------|------------------|
| Évolution | | | | | | | | | | | | Prévision |
| Activité | 4 | 3 | 18 | 13 | 12 | -10 | -4 | -2 | 5 | -1 | 2 | 3 |
| Prix des devis | 2 | 3 | 5 | 9 | 13 | 13 | 13 | 11 | 20 | 18 | 19 | |
| Effectifs | 3 | 3 | 4 | 3 | 2 | 1 | 1 | 2 | 0 | 2 | 2 | |
| Situation | | | | | | | | | | | | |
| Carnets de commandes | 18 | 22 | 27 | 32 | 28 | 31 | 27 | 30 | 28 | 32 | 31 | |

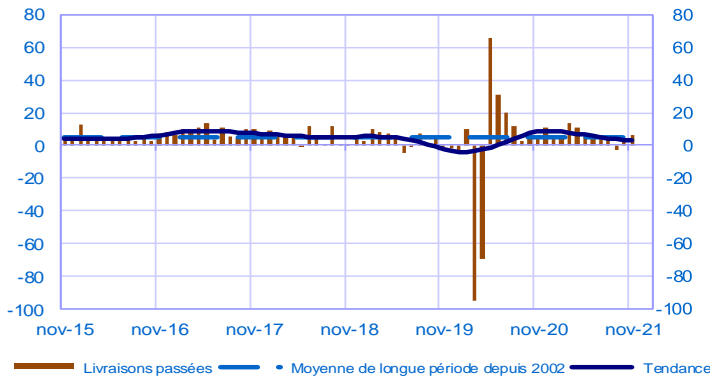
Notes :

- En évolution, un solde d'opinion positif (négatif) correspond à une hausse (baisse).
- Le dernier point correspond à l'opinion des chefs d'entreprise sur la prévision de production ou d'activité à court terme.
- Les séries sont révisées mensuellement. Elles prennent en compte des données brutes de collecte complémentaire et l'actualisation, en fonction des dernières données disponibles, des coefficients CVS-CJO.

Industrie manufacturière

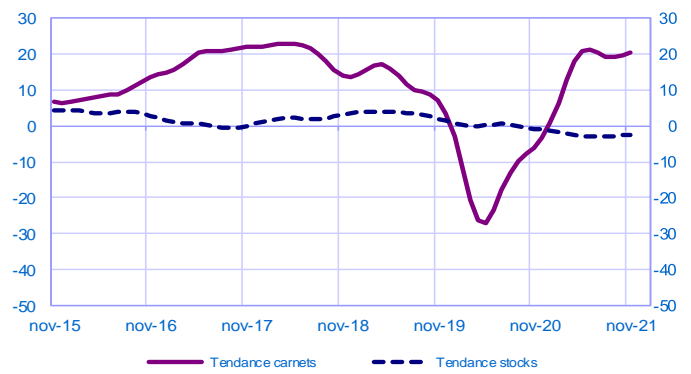
Évolution des livraisons

Solde d'opinion en CVS-CJO



Stocks et carnets de commandes (situation)

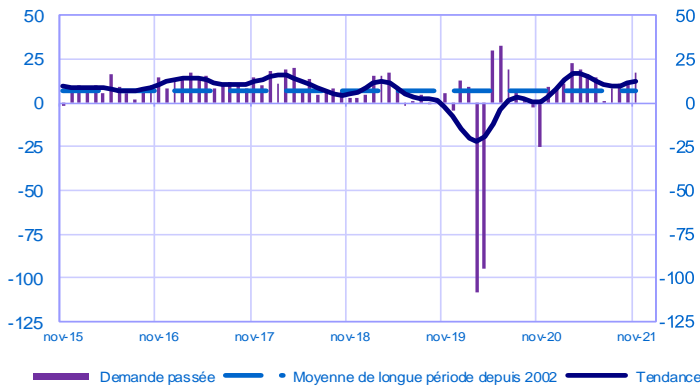
Solde d'opinion en CVS-CJO



Services marchands

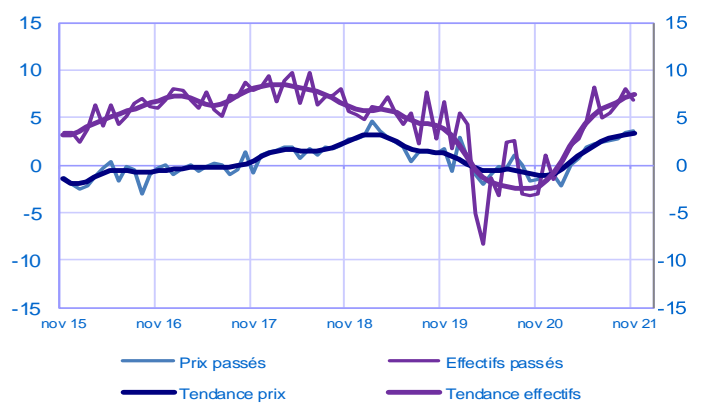
Évolution de la demande globale

Solde d'opinion en CVS-CJO



Évolution des prix et des effectifs

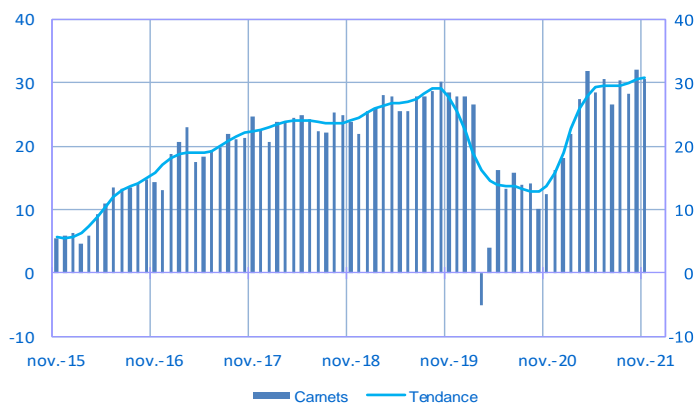
Solde d'opinion en CVS-CJO



Bâtiment

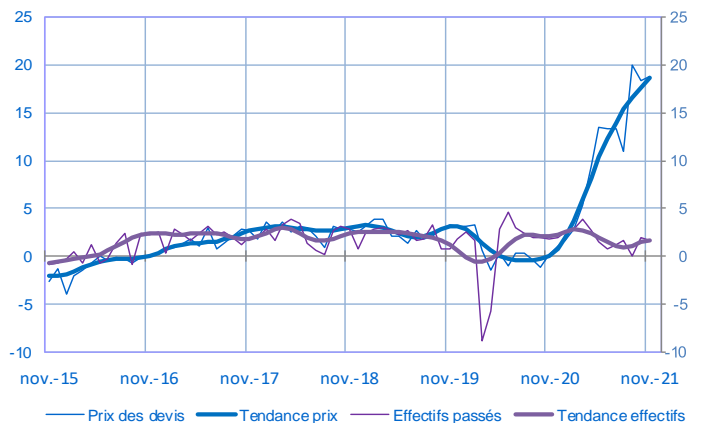
Carnets (situation)

Solde d'opinion en CVS-CJO



Évolution des prix des devis et des effectifs

Solde d'opinion en CVS-CJO



Pour en savoir plus, voir le [détail](#) sectoriel, la [méthodologie](#), le [calendrier des publications](#), les [contacts](#) et toutes les séries publiées par la Banque de France sont accessibles à l'adresse [WEBSTAT Banque de France](#)



« Avec la Banque de France, c'est écoute et dialogue... »