

Conjoncture à fin juillet 2022

Industrie, services marchands et bâtiment

Le 9 août 2022

Données collectées du 21 juillet au 3 août 2022

Industrie

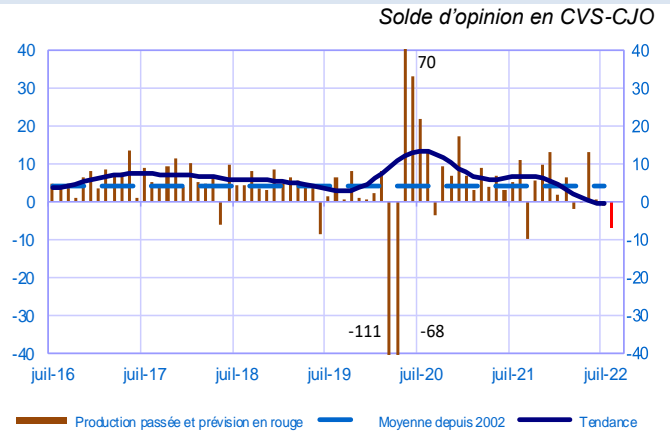
- Dans l'industrie, l'activité reste quasiment stable en juillet. Dans l'industrie chimique, les équipements électriques, l'informatique et l'agro-alimentaire, l'activité est très dynamique, alors que dans l'automobile, le caoutchouc-plastique et le textile-habillement, elle recule par rapport au mois précédent.

Selon les chefs d'entreprise interrogés, la hausse des prix des matières premières, comme celle des produits finis, ralentit de nouveau ce mois-ci, à un niveau cependant encore élevé.

Les carnets de commande se contractent légèrement.

Selon les chefs d'entreprise, l'activité se replierait fortement en août, mais ces perspectives demeurent entourées d'incertitude.

Opinion sur l'évolution de la production dans l'industrie*



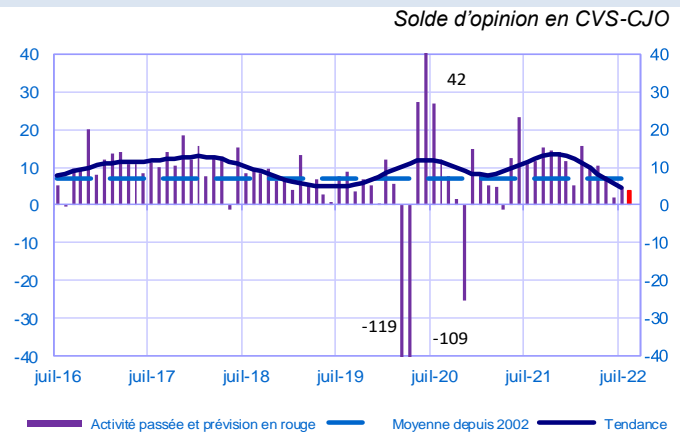
Services marchands

- Dans les services marchands, l'activité progresse de nouveau en juillet. Cette amélioration concerne avant tout les services aux particuliers (réparation automobile, location de véhicules, hébergement). Parmi les services aux entreprises, les activités d'édition, de conseil en gestion et les services techniques sont très dynamiques, contrairement à la publicité et aux services juridiques et comptables.

Les chefs d'entreprise interrogés indiquent une poursuite de la hausse des prix. Les effectifs continuent de croître à un rythme soutenu, dans un contexte de reprise de la demande globale.

Les entreprises interrogées tablent sur une poursuite de la progression de l'activité en août à un rythme sensiblement équivalent à juillet.

Opinion sur l'évolution de l'activité dans les services*



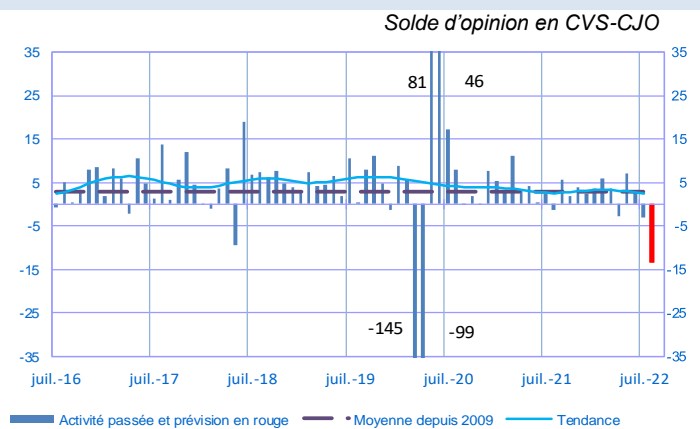
Bâtiment

- Dans le bâtiment, l'activité se contracte en juillet, dans le gros œuvre comme dans le second œuvre.

Les carnets de commandes se stabilisent, à un niveau supérieur à leur moyenne de long terme. Pour le troisième mois consécutif, les chefs d'entreprise signalent un ralentissement de la hausse des prix des devis.

L'activité se contracterait sensiblement en août selon les chefs d'entreprise interrogés.

Opinion sur l'évolution de l'activité dans le bâtiment*



Prévision d'activité à prendre avec précaution pour le mois d'août du fait de possibles incohérences pour certaines déclarations.

* En évolution, un solde d'opinion positif (négatif) correspond à une hausse (baisse). Les soldes d'opinion agrégés se situent entre les deux bornes -200 et +200.

Période sous revue : juillet 2022

Industrie

	sept-21	oct-21	nov-21	déc-21	janv-22	févr-22	mars-22	avr-22	mai-22	juin-22	juil-22	août-22
Évolution												Prévision
Production	-10	6	10	13	2	7	-2	0	13	0	-1	-7
Livraisons	-1	6	8	11	5	8	-4	2	12	1	3	
Commandes globales	1	11	16	13	9	10	-1	6	6	6	7	
Effectifs	2	3	4	5	5	5	3	3	4	4	3	
Prix des produits finis	16	16	16	15	24	16	23	30	24	20	15	
Prix matières premières	33	34	32	30	32	33	48	53	37	28	19	
Situation												
Carnets de commandes	23	22	24	25	26	25	24	17	17	17	15	
Stocks produits finis	-1	-3	-2	-1	-1	-2	-4	-2	0	-1	-1	
Taux d'utilisation des capacités production	78,9	78,6	79,1	79,7	78,9	78,7	78,2	78,3	78,8	78,5	77,9	
Trésorerie	16	15	16	15	14	15	14	6	6	6	6	

Services marchands

	sept-21	oct-21	nov-21	déc-21	janv-22	févr-22	mars-22	avr-22	mai-22	juin-22	juil-22	août-22
Évolution												Prévision
Activité	15	15	14	12	5	16	11	10	8	2	5	4
Demande globale	17	17	15	14	7	16	11	11	9	2	8	
Prix	3	4	5	6	7	9	11	15	15	13	14	
Effectifs	7	9	7	6	5	7	8	7	7	5	5	
Situation												
Trésorerie	17	17	16	15	16	17	16	12	10	10	9	

Bâtiment

	sept-21	oct-21	nov-21	déc-21	janv-22	févr-22	mars-22	avr-22	mai-22	juin-22	juil-22	août-22
Évolution												Prévision
Activité	6	2	4	2	4	6	4	-3	7	3	-3	-13
Prix des devis	19	19	20	18	27	21	26	36	31	29	23	
Effectifs	1	3	2	2	3	2	3	3	3	1	1	
Situation												
Carnets de commandes	29	32	32	30	29	28	25	21	21	18	18	

Notes :

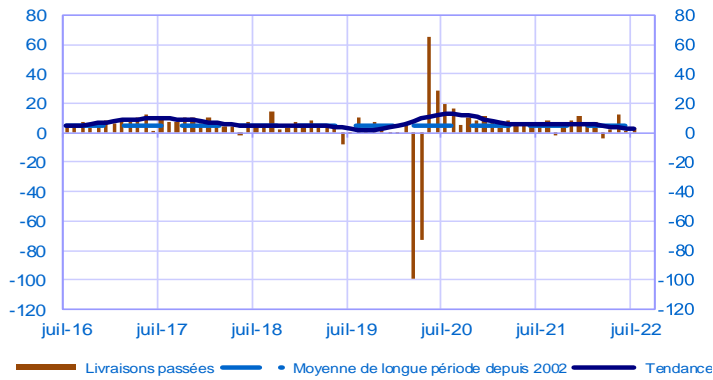
- En évolution, un solde d'opinion positif (négatif) correspond à une hausse (baisse).
- Le dernier point correspond à l'opinion des chefs d'entreprise sur la prévision de production ou d'activité à court terme.
- Les séries sont révisées mensuellement. Elles prennent en compte des données brutes de collecte complémentaire et l'actualisation, en fonction des dernières données disponibles, des coefficients CVS-CJO.

Période sous revue : juillet 2022

Industrie

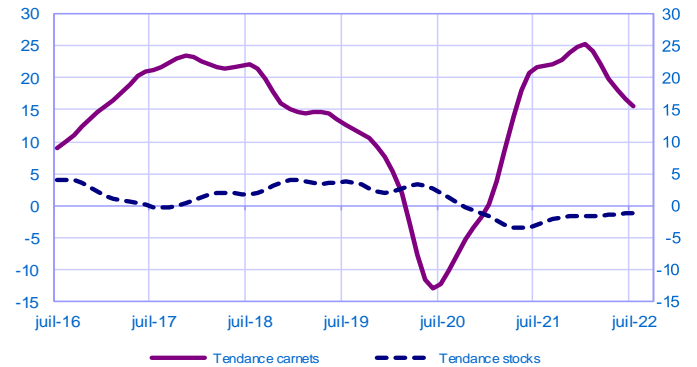
Évolution des livraisons

Solde d'opinion en CVS-CJO



Stocks et carnets de commandes (situation)

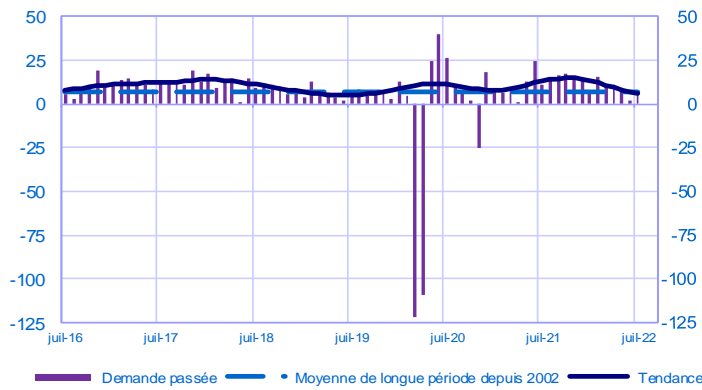
Solde d'opinion en CVS-CJO



Services marchands

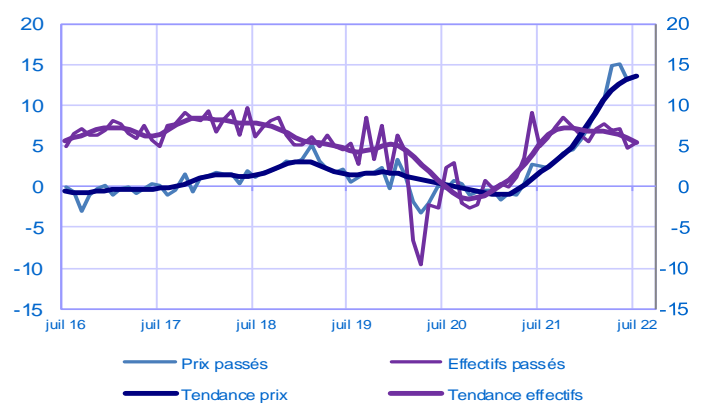
Évolution de la demande globale

Solde d'opinion en CVS-CJO



Évolution des prix et des effectifs

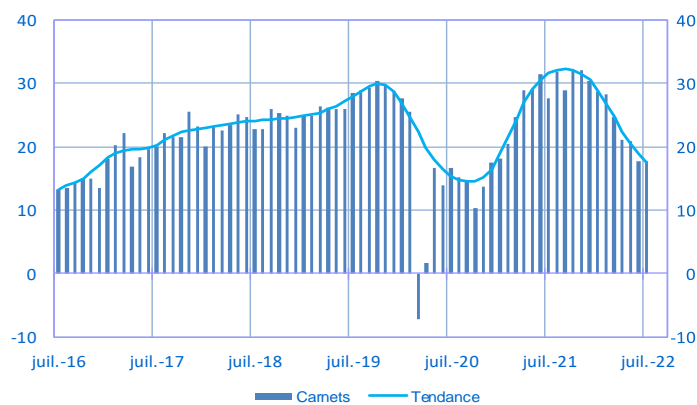
Solde d'opinion en CVS-CJO



Bâtiment

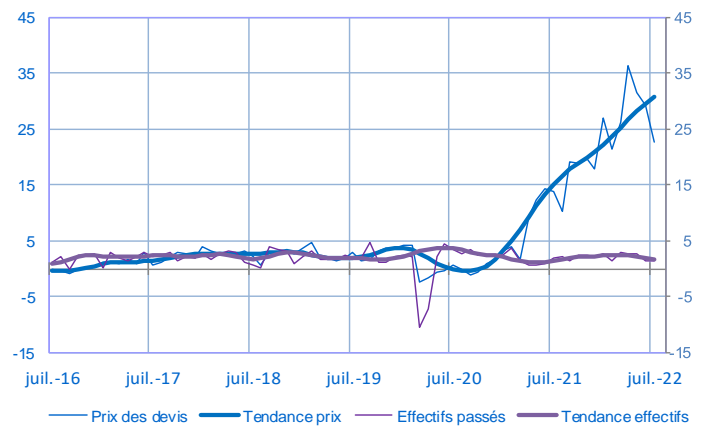
Carnets (situation)

Solde d'opinion en CVS-CJO



Évolution des prix des devis et des effectifs

Solde d'opinion en CVS-CJO



Pour en savoir plus, voir le [détail](#) sectoriel, la [méthodologie](#), le [calendrier des publications](#), les [contacts](#) et toutes les séries publiées par la Banque de France sont accessibles à l'adresse [WEBSTAT Banque de France](#)



« Avec la Banque de France, c'est écoute et dialogue... »