

## Conjoncture à fin juin 2019 Industrie, services marchands et bâtiment

Le 8 juillet 2019

Selon l'indicateur synthétique mensuel d'activité (ISMA), le produit intérieur brut progresserait de 0,2% au deuxième trimestre 2019 (troisième estimation, en baisse de 0,1 point).

Dans l'industrie, l'ICA\* s'établit à 95 en juin, après 99 en mai.

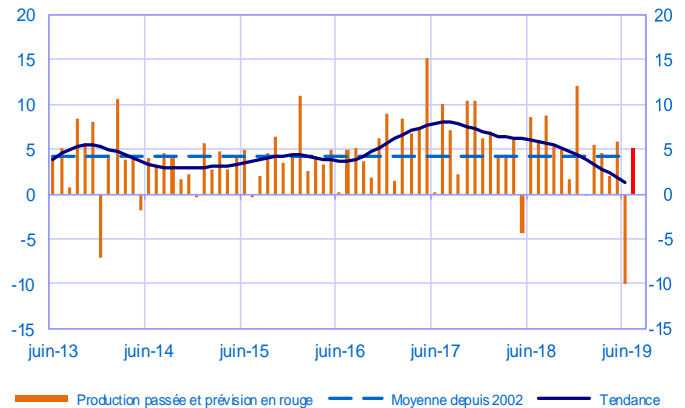
- En juin, la production industrielle baisse significativement, en particulier dans l'industrie automobile, le caoutchouc-plastique et l'informatique-électronique. Dans la pharmacie et la fabrication d'autres matériels de transport, l'activité reste favorablement orientée.

Les carnets de commandes s'effritent.

Selon les chefs d'entreprise, une reprise est attendue en juillet dans l'ensemble des secteurs d'activité.

### Opinion sur l'évolution de la production dans l'industrie\*\*

Solde d'opinion en CVS-CJO



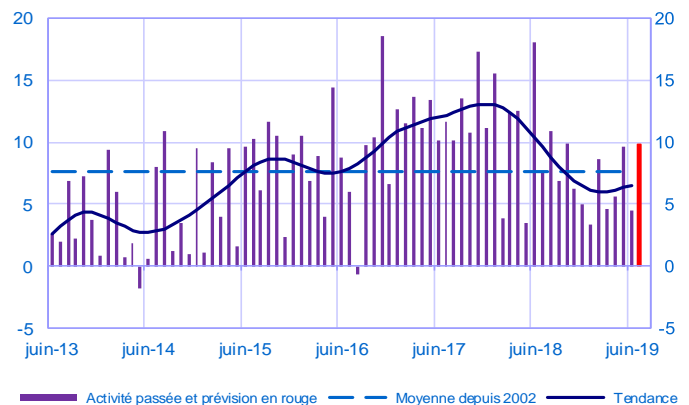
Dans les services, l'ICA\* s'établit à 100 en juin, comme en mai.

- Suite à un ralentissement de la demande, l'activité des services progresse modérément. Elle reste soutenue dans le transport, l'informatique et l'édition et se contracte dans la gestion et les activités juridiques et comptables, ainsi que dans la réparation automobile.

Les chefs d'entreprise prévoient une accélération de l'activité en juillet.

### Opinion sur l'évolution de l'activité dans les services\*\*

Solde d'opinion en CVS-CJO



Dans le bâtiment, l'ICA\* s'établit à 104 en juin, après 105 en mai.

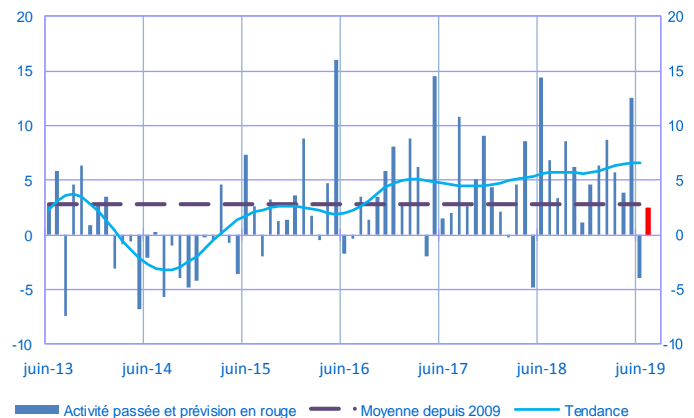
- Pénalisée par une météo défavorable, l'activité du bâtiment recule, tout particulièrement dans le gros œuvre.

Les carnets de commandes demeurent à un haut niveau, et les prix des devis augmentent.

En juillet, l'activité reprendrait selon les chefs d'entreprise.

### Opinion sur l'évolution de l'activité dans le bâtiment\*\*

Solde d'opinion en CVS-CJO



\* Indice du climat des affaires calculé à partir des données de l'enquête, retraitées CVS-CJO et lissées sur 5 mois.

\*\* En évolution, un solde d'opinion positif (négatif) correspond à une hausse (baisse).

Période sous revue : juin 2019

## Industrie manufacturière

	août-18	sept-18	oct-18	nov-18	déc-18	janv-19	févr-19	mars-19	avr-19	mai-19	juin-19	juil-19
<b>Évolution</b>												<b>Prévision</b>
Production	9	5	5	2	12	0	6	5	2	6	-10	5
Livraisons	8	7	4	2	10	2	7	5	4	8	-7	
Commandes globales	10	12	6	4	7	4	6	4	4	5	0	
Effectifs	1	1	2	1	2	2	0	0	0	0	-1	
Prix des produits finis	3	3	3	2	2	2	2	2	1	1	1	
Prix matières premières	5	6	6	5	3	1	0	1	2	1	1	
<b>Situation</b>												
Carnets de commandes	21	19	19	15	17	16	16	12	14	14	12	
Stocks produits finis	2	1	3	4	4	4	3	3	3	3	3	
Taux d'utilisation des capacités production	81,4	80,0	80,0	79,6	79,6	79,4	79,7	79,5	79,5	79,9	78,8	
Trésorerie	14	11	12	11	9	9	10	10	9	9	10	

## Services marchands

	août-18	sept-18	oct-18	nov-18	déc-18	janv-19	févr-19	mars-19	avr-19	mai-19	juin-19	juil-19
<b>Évolution</b>												<b>Prévision</b>
Activité	11	7	10	6	5	3	9	5	6	10	5	10
Demande globale	12	10	10	5	7	3	9	5	6	9	5	
Prix	2	2	2	3	3	3	4	3	2	3	2	
Effectifs	7	8	8	7	6	5	6	5	5	6	5	
<b>Situation</b>												
Trésorerie	16	19	19	13	19	17	18	16	17	17	16	

## Bâtiment

	août-18	sept-18	oct-18	nov-18	déc-18	janv-19	févr-19	mars-19	avr-19	mai-19	juin-19	juil-19
<b>Évolution</b>												<b>Prévision</b>
Activité	3	9	6	1	5	6	9	6	4	13	-4	2
Prix des devis	1	3	3	3	2	3	3	3	2	2	2	
Effectifs	0	3	3	3	1	3	3	2	2	2	2	
<b>Situation</b>												
Carnets de commandes	23	26	25	24	24	26	26	27	26	25	25	

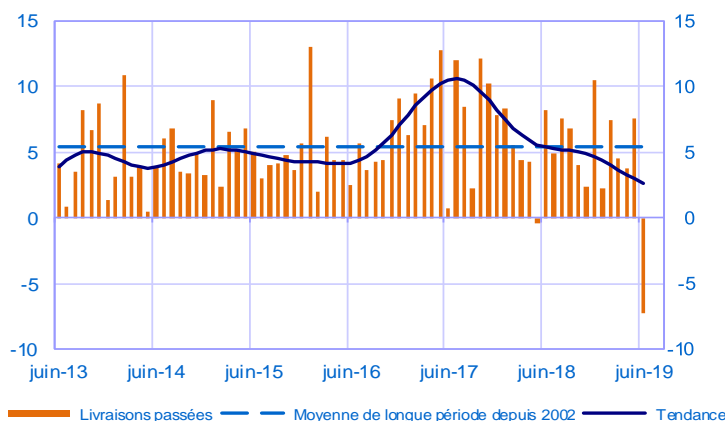
Notes :

- En évolution, un solde d'opinion positif (négatif) correspond à une hausse (baisse).
- Le dernier point correspond à l'opinion des chefs d'entreprise sur la prévision de production ou d'activité à court terme.
- Les séries sont révisées mensuellement. Elles prennent en compte des données brutes de collecte complémentaire et l'actualisation, en fonction des dernières données disponibles, des coefficients CVS-CJO. Les ICA des mois précédents sont ensuite révisés en conséquence.

## Industrie manufacturière

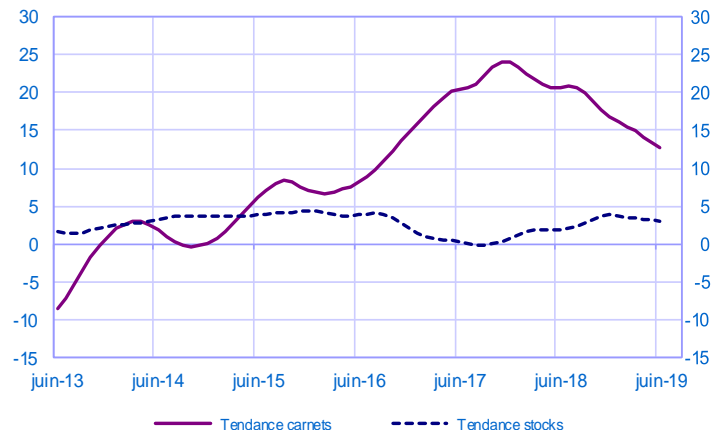
### Évolution des livraisons

Solde d'opinion en CVS-CJO



### Stocks et carnets de commandes (situation)

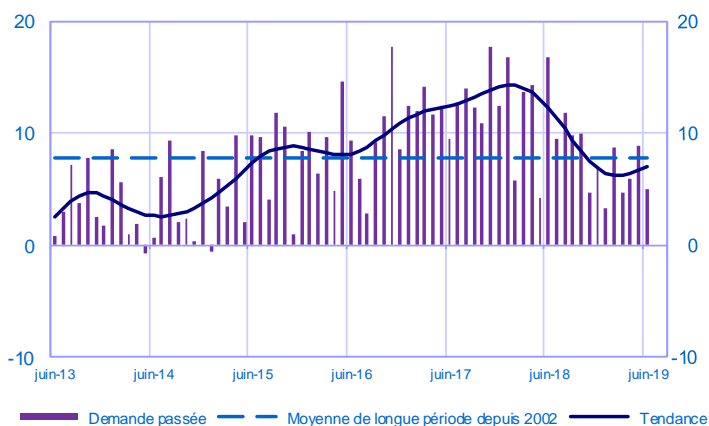
Solde d'opinion en CVS-CJO



## Services marchands

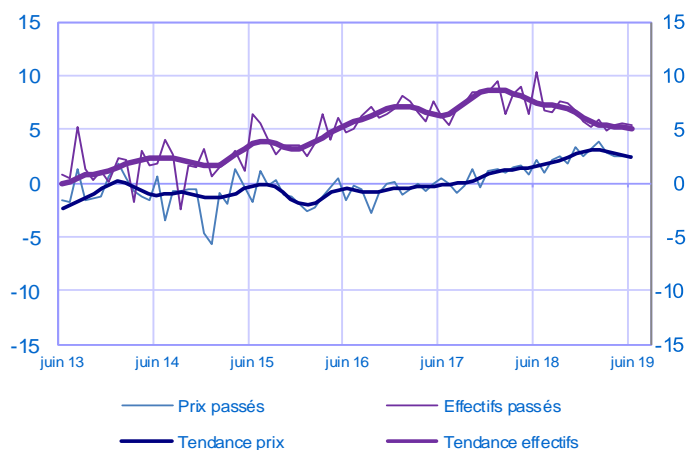
### Évolution de la demande globale

Solde d'opinion en CVS-CJO



### Évolution des prix et des effectifs

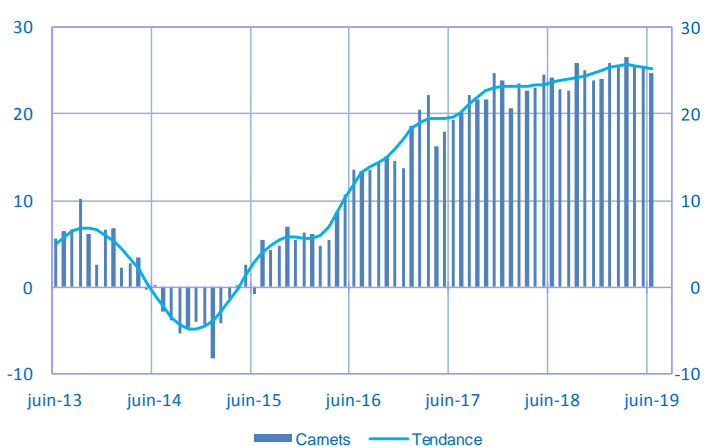
Solde d'opinion en CVS-CJO



## Bâtiment

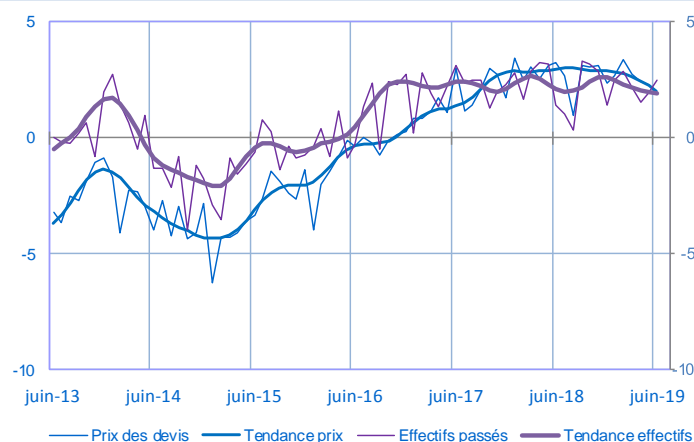
### Carnets (situation)

Solde d'opinion en CVS-CJO



### Évolution des prix des devis et des effectifs

Solde d'opinion en CVS-CJO



Pour en savoir plus, voir le [détail](#) sectoriel, la [méthodologie](#), le [calendrier des publications](#), les [contacts](#) et toutes les séries publiées par la Banque de France sont accessibles à l'adresse [WEBSTAT Banque de France](#)

