

Conjoncture à fin janvier 2021

Industrie, services marchands et bâtiment

Le 9 février 2021

Données collectées du 27 janvier 2021 au 3 février 2021

Industrie

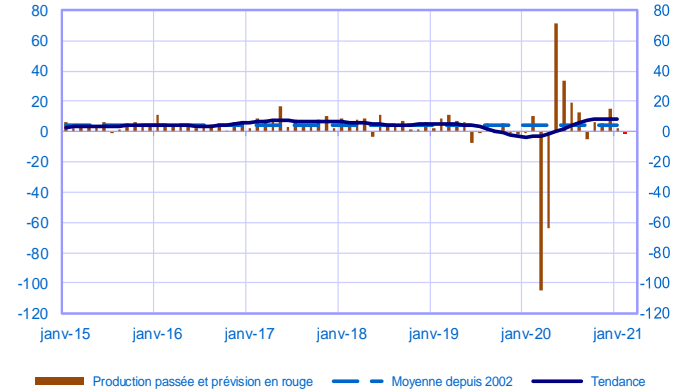
- En janvier, l'activité est stable. Dans la fabrication d'équipements électriques, le dynamisme est plus marqué.

Les carnets de commandes poursuivent leur progression et reviennent quasiment à la normale. La hausse des prix des matières premières s'accroît.

Les chefs d'entreprise tablent sur une nouvelle stabilité de l'activité en février.

Opinion sur l'évolution de la production dans l'industrie*

Solde d'opinion en CVS-CJO



Services

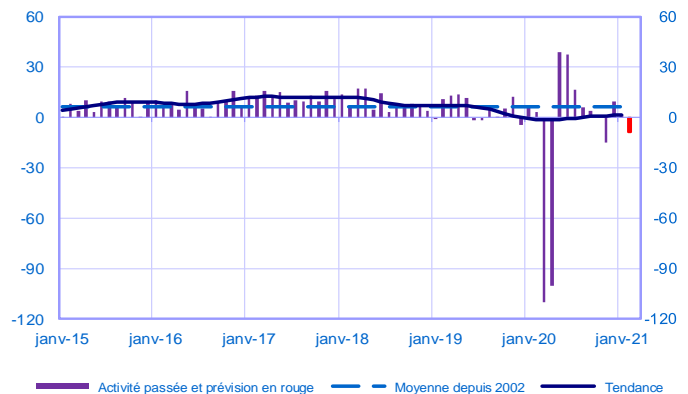
- Dans les services marchands, l'activité est globalement stable. Dans le conseil et la publicité la croissance est un peu plus soutenue, mais l'activité recule dans les services informatiques.

La situation de trésorerie progresse, mais reste en deçà de son niveau d'avant-crise.

Selon les chefs d'entreprise, l'activité reculerait légèrement en février.

Opinion sur l'évolution de l'activité dans les services*

Solde d'opinion en CVS-CJO



Bâtiment

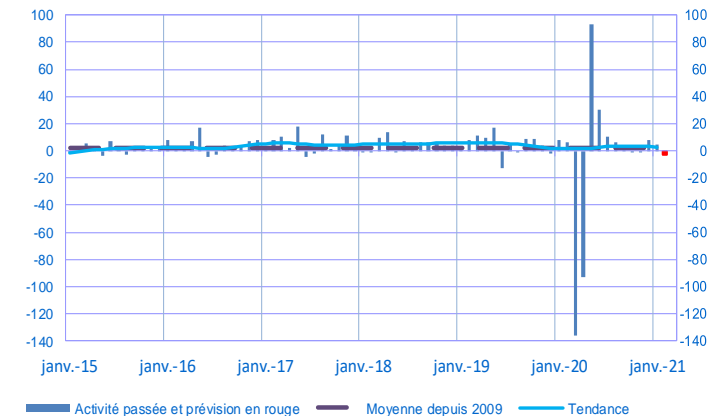
- Dans le bâtiment, l'activité évolue peu.

Les carnets de commandes se stabilisent à un niveau inférieur à celui d'avant-crise.

Les chefs d'entreprise anticipent un maintien de l'activité en février.

Opinion sur l'évolution de l'activité dans le bâtiment*

Solde d'opinion en CVS-CJO



* En évolution, un solde d'opinion positif (néгатif) correspond à une hausse (baisse). Les soldes d'opinion agrégés se situent entre les deux bornes -200 et +200.

Industrie manufacturière

	mars-20	avr-20	mai-20	juin-20	juil-20	août-20	sept-20	oct-20	nov-20	déc-20	janv-21	févr-21
Évolution												Prévision
Production	-105	-64	71	34	19	13	-5	6	5	15	2	-1
Livraisons	-90	-67	64	29	18	13	-1	8	6	11	6	
Commandes globales	-69	-62	38	21	16	11	2	4	6	9	10	
Effectifs	-19	-10	2	-1	0	-1	1	0	-1	-1	0	
Prix des produits finis	-1	-1	-1	-1	0	0	0	0	1	1	1	
Prix matières premières	-4	-4	-2	-1	0	1	2	3	5	6	10	
Situation												
Carnets de commandes	-38	-46	-28	-17	-13	-13	-10	-10	-6	-6	-1	
Stocks produits finis	-10	-4	5	3	1	1	0	0	-1	-1	-2	
Taux d'utilisation des capacités production	58,5	47,9	64,6	69,9	72,0	74,7	73,5	73,2	73,0	73,9	74,4	
Trésorerie	-5	-5	2	8	7	8	10	6	11	13	13	

Services marchands

	mars-20	avr-20	mai-20	juin-20	juil-20	août-20	sept-20	oct-20	nov-20	déc-20	janv-21	févr-21
Évolution												Prévision
Activité	-110	-100	39	37	16	6	4	0	-15	9	2	-9
Demande globale	-112	-100	36	40	16	6	2	0	-16	8	1	
Prix	-1	-2	-1	0	0	1	0	-1	-1	-1	-1	
Effectifs	-5	-8	-1	-2	2	1	-3	-2	-3	1	-2	
Situation												
Trésorerie	-12	-18	-3	-1	1	4	4	1	0	3	7	

Bâtiment

	mars-20	avr-20	mai-20	juin-20	juil-20	août-20	sept-20	oct-20	nov-20	déc-20	janv-21	févr-21
Évolution												Prévision
Activité	-136	-93	93	30	10	6	1	0	-1	8	4	-3
Prix des devis	-1	0	1	1	1	1	0	0	0	0	0	
Effectifs	-9	-6	2	4	3	3	1	2	2	2	2	
Situation												
Carnets de commandes	-3	5	17	15	15	14	13	9	12	16	15	

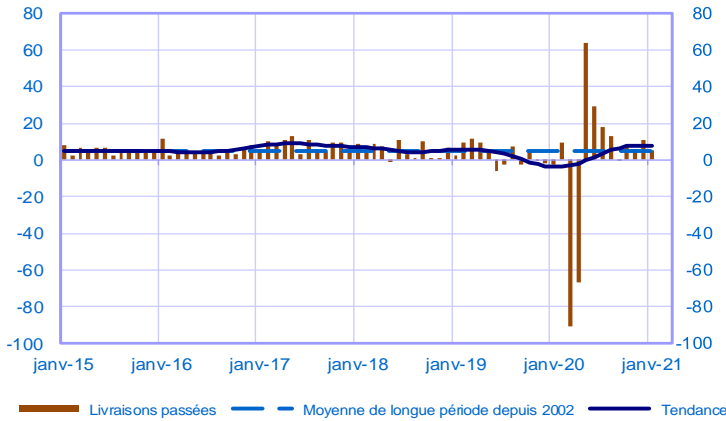
Notes :

- En évolution, un solde d'opinion positif (négatif) correspond à une hausse (baisse).
- Le dernier point correspond à l'opinion des chefs d'entreprise sur la prévision de production ou d'activité à court terme.
- Les séries sont révisées mensuellement. Elles prennent en compte des données brutes de collecte complémentaire et l'actualisation, en fonction des dernières données disponibles, des coefficients CVS-CJO.

Industrie manufacturière

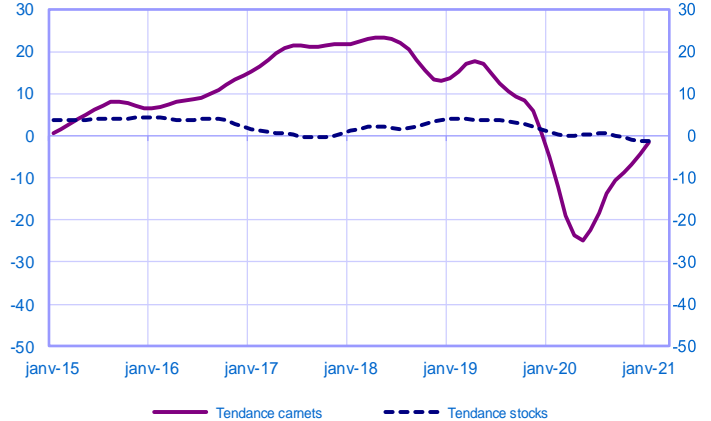
Évolution des livraisons

Solde d'opinion en CVS-CJO



Stocks et carnets de commandes (situation)

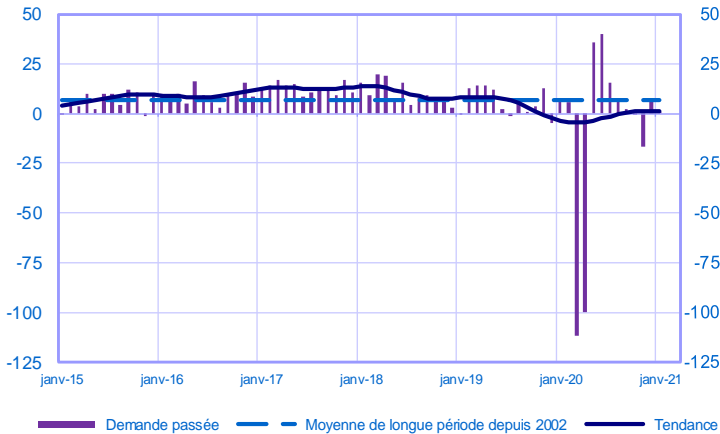
Solde d'opinion en CVS-CJO



Services marchands

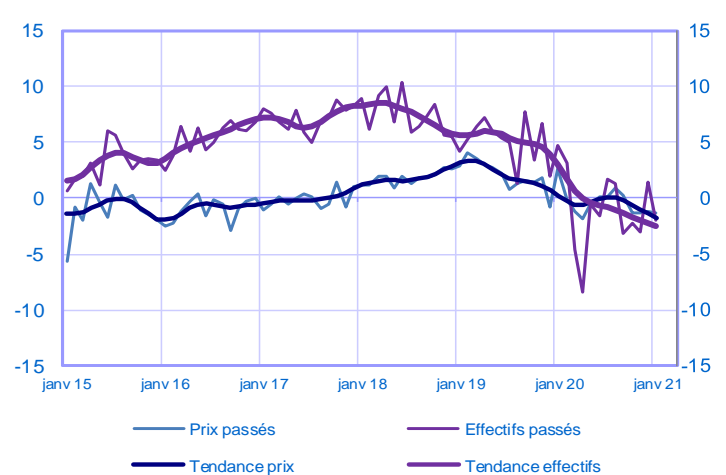
Évolution de la demande globale

Solde d'opinion en CVS-CJO



Évolution des prix et des effectifs

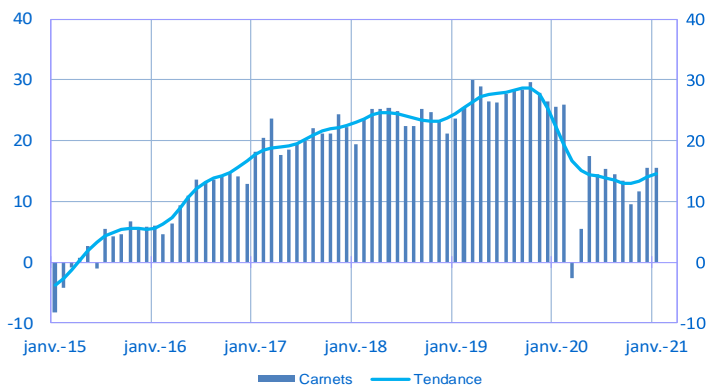
Solde d'opinion en CVS-CJO



Bâtiment

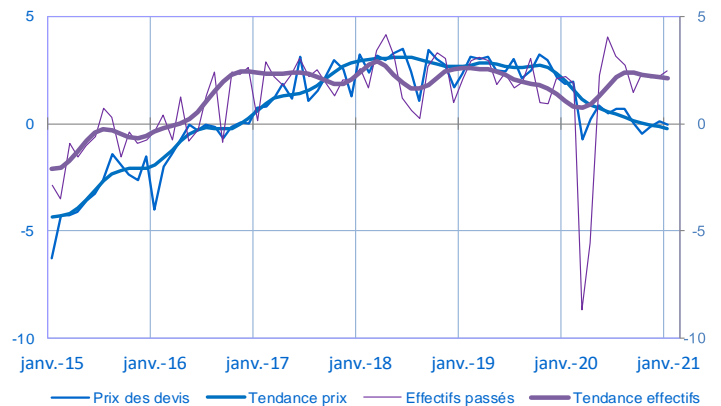
Carnets (situation)

Solde d'opinion en CVS-CJO



Évolution des prix des devis et des effectifs

Solde d'opinion en CVS-CJO



Pour en savoir plus, voir le [détail sectoriel](#), la [méthodologie](#), le [calendrier des publications](#), les [contacts](#) et toutes les séries publiées par la Banque de France sont accessibles à l'adresse [WEBSTAT Banque de France](#)



« Avec la Banque de France, c'est écoute et dialogue... »