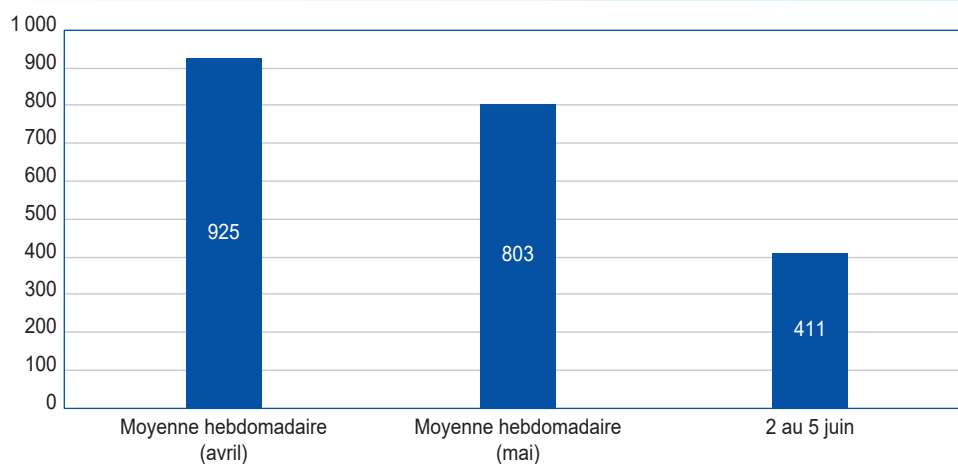
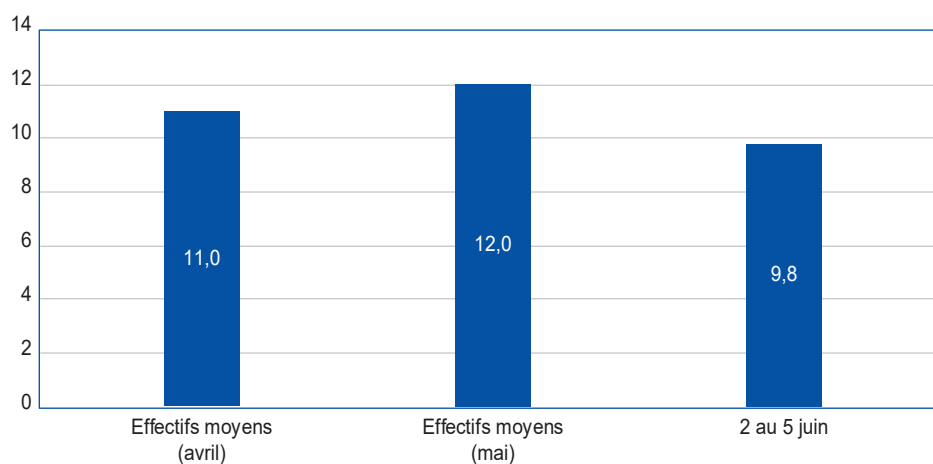


## Flux hebdomadaires juin 2020

### Nombre de dossiers éligibles (France métropolitaine)

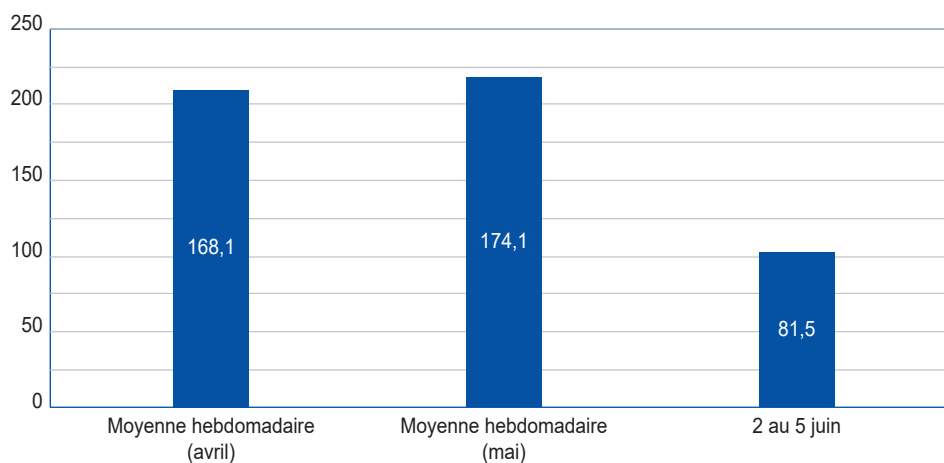


### Effectifs moyens des entreprises éligibles (France métropolitaine)



### Montants des crédits demandés par les entreprises éligibles (France métropolitaine)

(en millions)



La réduction progressive du rythme des saisines de la médiation, observée en mai, se confirme avec un niveau de 103 dossiers par jour début juin.

Ces saisines continuent à émaner essentiellement de TPE (de moins de 10 salariés), à la situation souvent dégradée et confrontées à des refus de prêts garantis par l'État (PGE). Plus ponctuellement, il peut également s'agir de PME, avec des effectifs de plus de 50 salariés ou des montants de crédits de plus de 10 millions d'euros (une dizaine en juin).

Les montants cumulés de crédits demandés tendent également à diminuer avec, du 2 au 5 juin, une moyenne quotidienne de 20,4 millions d'euros, en deçà des niveaux (27 millions) observés lors des deux semaines précédentes. L'encours moyen s'établit à 198 200 euros.

## Répartition régionale des dossiers éligibles à la médiation

	Médiation du crédit du 2 au 5 juin 2020				Données 2019 (sur 12 mois)		Encours bancaires	
	Dossiers éligibles		Crédits demandés		Dossiers éligibles		Crédits bancaires <sup>a)</sup>	
	(nombre)	(%)	(en millions d'euros)	(en %)	(nombre)	(%)	(en milliards d'euros)	(en %)
Auvergne-Rhône-Alpes	42	10	7,7	9	116	12	86,7	10
Bourgogne-Franche-Comté	14	3	3,5	4	59	6	27,5	3
Bretagne	16	4	2,9	4	33	3	38,3	4
Centre-Val de Loire	13	3	1,4	2	50	5	24,7	3
Corse	11	3	1,4	2	9	1	3,1	0
Grand Est	16	4	6,7	8	54	5	60,1	7
Hauts-de-France	27	7	3,0	4	56	6	52,4	6
Île-de-France	129	31	36,5	45	222	22	370,2	41
Normandie	15	4	1,9	2	26	3	31,1	3
Nouvelle-Aquitaine	39	9	9,3	11	119	12	62,4	7
Occitanie	27	7	1,4	2	108	11	56,3	6
Pays de la Loire	14	3	1,6	2	53	5	42,7	5
Provence-Alpes-Côte d'Azur	48	12	4,1	5	100	10	46,8	5
<b>France métropolitaine</b>	<b>411</b>	<b>100</b>	<b>81,5</b>	<b>100</b>	<b>1 005</b>	<b>100</b>	<b>902,3</b>	<b>100</b>
<b>Outre-mer</b>	<b>7</b>		<b>3,7</b>		<b>30</b>		<b>30,0</b>	

a) Crédits bancaires dans les régions : données extraites du STAT INFO de mars 2020 (créances commerciales, crédits à l'exportation, crédits de trésorerie, crédits à l'équipement).