

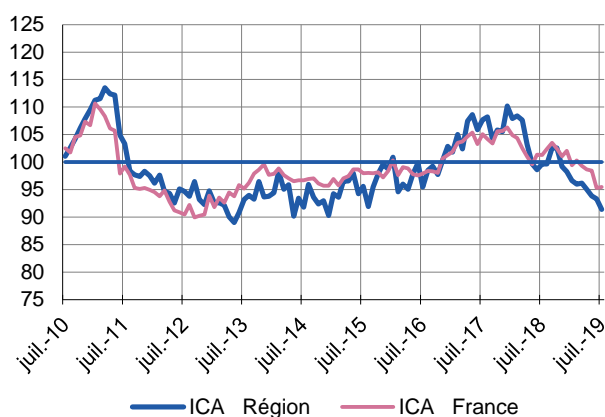
Légère contraction du climat des affaires dans l'industrie régionale mais un dynamisme toujours présent dans les services marchands.

Les indicateurs de la production industrielle n'ont pas enregistré de grosses variations en juillet comparés au mois de juin, avec toutefois une légère baisse de l'activité par rapport à l'année dernière. Il en a été de même pour les entrées de commandes globalement stables par rapport aux périodes de référence. Les carnets de commandes et les stocks sont jugés normaux. Les services marchands ont enregistré une hausse d'activité ce mois-ci. Même constat pour la demande globale qui continue de progresser et pour laquelle les prévisions sont empreintes d'optimisme pour les semaines à venir.

## Indicateurs du Climat des Affaires

Un indicateur du climat des affaires permet une lecture rapide et simplifiée de la situation conjoncturelle. Il résume par une variable synthétique l'évolution des soldes d'opinion qui présentent des évolutions similaires dans le temps. En hausse, il traduit une amélioration du climat conjoncturel ; en baisse, sa dégradation ; 100 = moyenne de longue période.

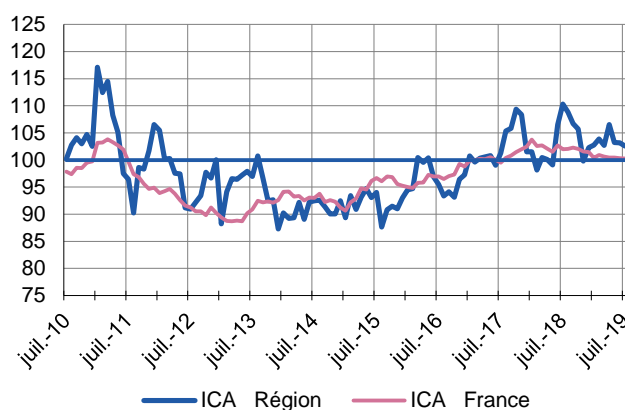
### Industrie



Le climat des affaires dans l'industrie régionale diminue pour s'établir à 91 en juillet.

Au niveau national, l'indicateur se maintient à 95.

### Services marchands



Le climat des affaires dans les services marchands se maintient à 103.

L'indicateur national s'est stabilisé au niveau de la moyenne de longue période.

## Dernières enquêtes et statistiques nationales de la Banque de France

Conjoncture industrie, services et bâtiment – [Cliquer ici](#)

Défaillances d'entreprises – [Cliquer ici](#)

Conjoncture travaux publics – [Cliquer ici](#)

Évolution des crédits aux entreprises – [Cliquer ici](#)

Prévisions macroéconomiques – [Cliquer ici](#)

Coût du crédit aux entreprises – [Cliquer ici](#)

### Enquête régionale

Les entreprises en Région  
Bilan 2018, perspectives 2019 - [Cliquer ici](#)



**20,0 %**

Poids des effectifs de l'industrie par rapport à la totalité des effectifs  
(source : ACOSS-URSSAF 31/12/2017)

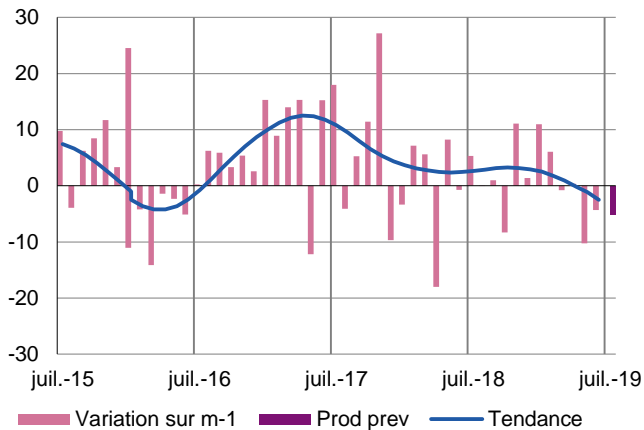
## Industrie

Le niveau global de l'activité industrielle a très légèrement marqué le pas durant le mois écoulé. La demande s'est pour autant maintenue ce mois-ci et les carnets de commandes sont toujours jugés normaux. Les stocks de produits finis ont enregistré une très petite diminution.

Les prévisions tablent sur une légère baisse de la production lors des semaines à venir.

### Production passée et prévisions

(en solde d'opinions CVS)



L'activité industrielle est restée relativement stable durant le mois de juillet, mais avec des évolutions contrastées selon les secteurs.

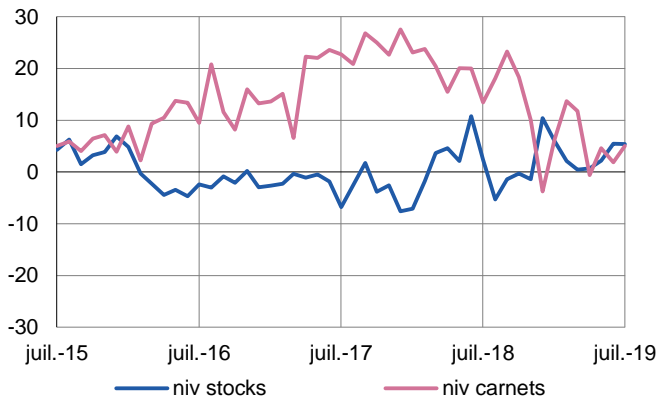
Le faible recul enregistré dans les domaines agricoles et alimentaires a été compensé par la hausse dans la fabrication de matériels de transport.

À noter un nouveau repli de l'activité dans le secteur des équipements électriques et électroniques qui fait suite à plusieurs mois consécutifs de forts ralentissements.

Les prévisions font état d'une légère diminution de l'activité en août.

### Situation des carnets et des stocks de produits finis

(en solde d'opinions CVS)

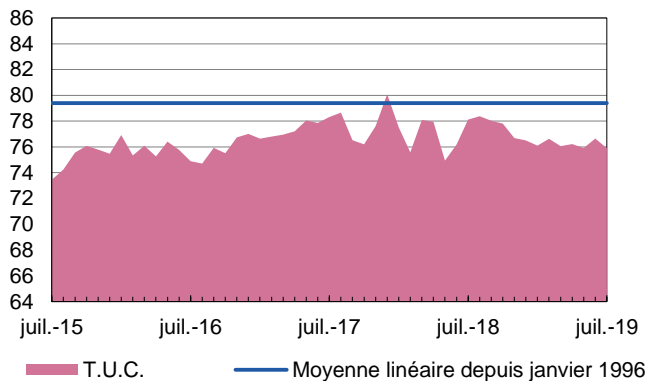


À l'instar du mois de juin, la demande globale est restée stable en juillet, et les carnets sont jugés satisfaisants, à l'exception des secteurs de l'électricité et l'électronique ainsi que dans les industries agro-alimentaires.

Les stocks ont très légèrement diminué, restant toutefois proches du niveau optimal.

### Utilisation des capacités de production CVS

(en pourcentage CVS)



Le taux d'utilisation de la capacité de production est passé de peu sous les 76%.



**13,6 %**

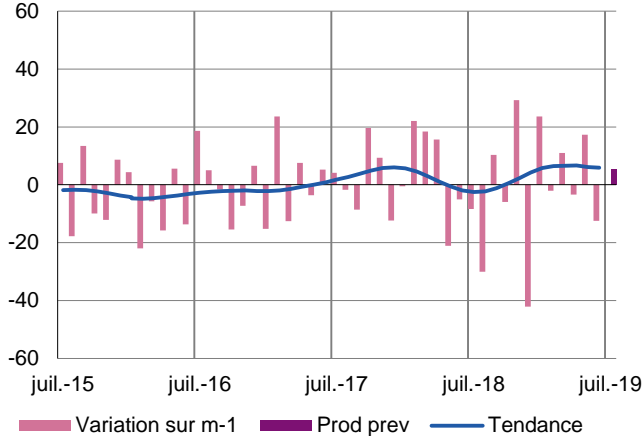
Poids des effectifs du sous-secteur dans la totalité de l'industrie  
(source : ACOSS-URSSAF 31/12/2017)

## Fabrication de denrées alimentaires et de boissons

Les conditions climatiques ont influencé la demande qui a globalement enregistré une forte diminution. Les stocks se sont alourdis en raison du repli des livraisons et pour anticiper les fermetures d'août. Les carnets sont jugés insuffisants. Les cadences ne varieraient guère.

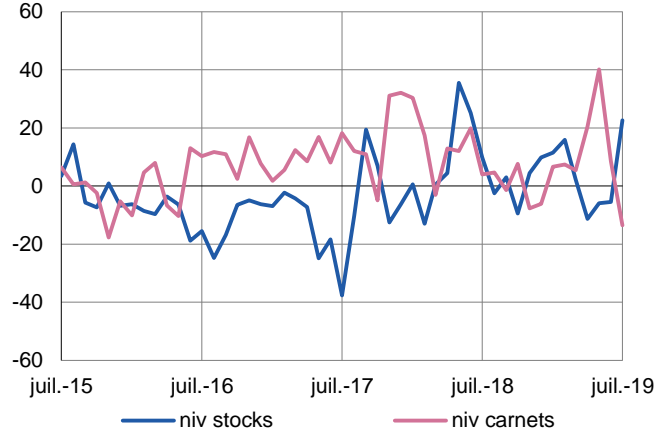
### Production passée et prévisions

(en solde d'opinions CVS)



### Situation des carnets et des stocks de produits finis

(en solde d'opinions CVS)



Selon les types de produits, la canicule du mois de juillet a eu un effet contrasté sur les commandes qui ont chuté dans l'ensemble. La production a reculé à un mois d'intervalle, mais a été comparable à celle de l'an passé. Les stocks sont conséquents en raison du recul des livraisons, mais aussi en prévision des fermetures d'août.

Les effectifs et les prix n'ont que peu varié.

Les carnets sont dégradés. La production journalière n'évoluerait guère dans le mois à venir.



**18,1 %**

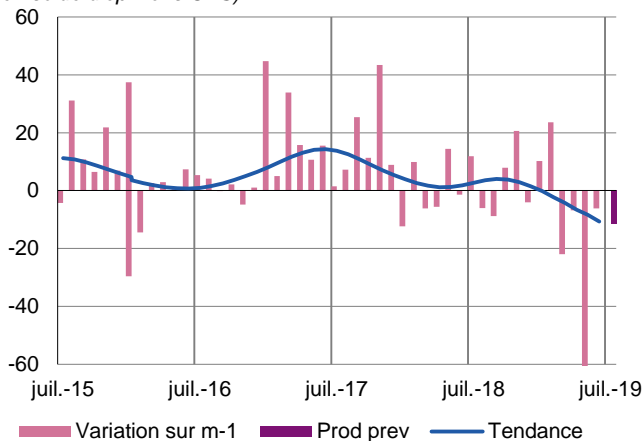
Poids des effectifs du sous-secteur dans la totalité de l'industrie  
(source : ACOSS-URSSAF 31/12/2017)

## Équipements électriques électroniques, informatiques et autres machines

Les machines et équipements ont entraîné le secteur à la baisse, mais dans des proportions moindres que le mois dernier. L'appréciation portée sur les carnets s'est encore dégradée compte tenu de la persistance de l'orientation négative des marchés depuis près d'un an. Les stocks sont désormais un peu faibles. Aucune amélioration n'est attendue à court terme.

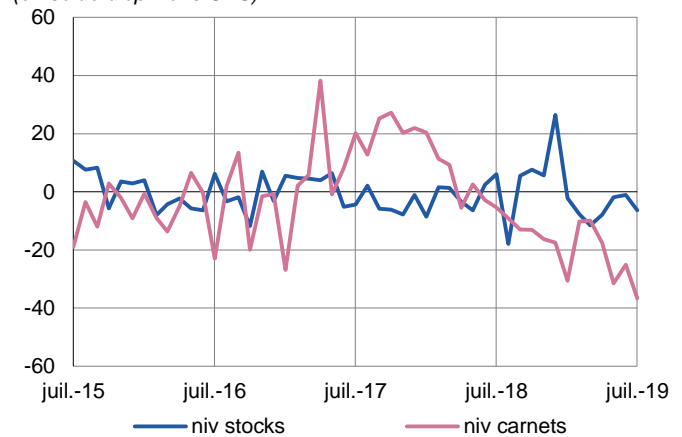
### Production passée et prévisions

(en solde d'opinions CVS)



### Situation des carnets et des stocks de produits finis

(en solde d'opinions CVS)



#### Produits informatiques, électroniques et optiques

L'activité, toujours très hétérogène selon les entreprises, a progressé sans pour autant permettre aux stocks de se reconstituer. Les réalisations sont proches des niveaux de juillet 2018.

Compte tenu d'enregistrements de commandes décevants, les carnets sont encore estimés étroits.

La prudence prévaut pour les prochaines semaines.

#### Équipements électriques

La production s'est stabilisée mais demeure inférieure à celle de 2018.

Les stocks sont désormais conformes aux attentes.

Le manque de dynamisme de la demande n'a pas permis d'améliorer les carnets toujours jugés exsangues.

Les cadences devraient de nouveau baisser à brève échéance.

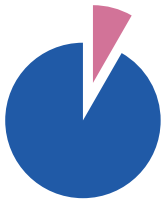
#### Machines et équipements.

Le compartiment a enregistré une baisse pour le deuxième mois consécutif.

Les stocks sont satisfaisants en fin de période.

Le recul des entrées de commandes en provenance de l'étranger a pesé sur les carnets qui sont désormais insuffisants.

Les rythmes productifs ne seraient identiques en août.



**8,1 %**

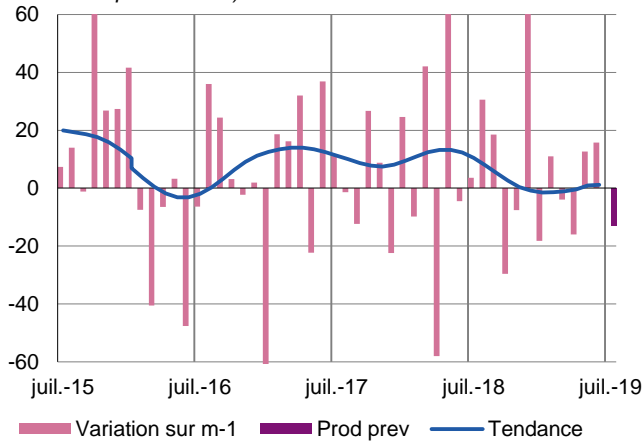
Poids des effectifs du sous-secteur dans la totalité de l'industrie  
(source : ACOSS-URSSAF 31/12/2017)

## Matériels de transport

L'activité a progressé en juillet. Les carnets se sont étoffés mais les stocks sont toujours très élevés. Une baisse des cadences est attendue.

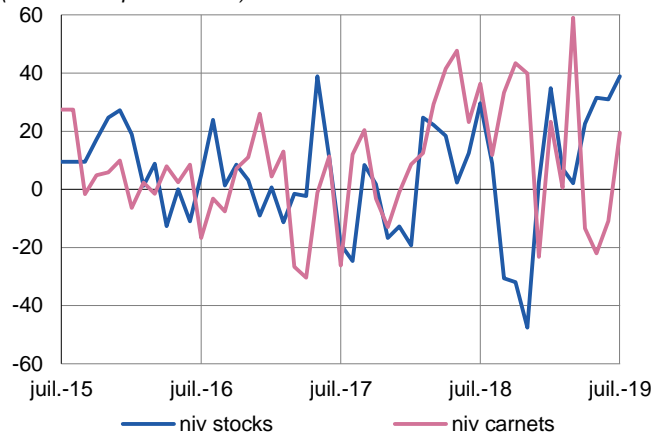
### Production passée et prévisions

(en solde d'opinions CVS)



### Situation des carnets et des stocks de produits finis


(en solde d'opinions CVS)



La production, en retrait d'une année sur l'autre, a progressé par rapport à juin. L'appréciation portée sur les carnets s'est améliorée. Les effectifs se sont resserrés.

Les prix ont peu varié.

Les stocks sont excédentaires. Une diminution des fabrications est attendue à court terme.



**60,1 %**

Poids des effectifs du sous-secteur dans la totalité de l'industrie  
(source : ACOSS-URSSAF 31/12/2017)

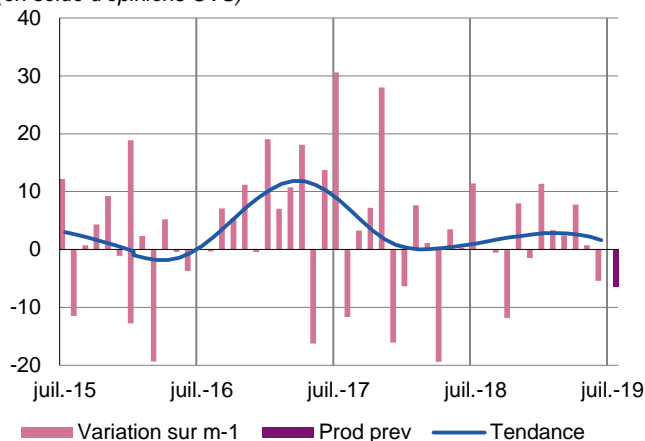
## Autres produits industriels

### Industrie chimique – Industrie pharmaceutique – Produits en caoutchouc, plastique et autres produits non métalliques – Métallurgie et produits métalliques – Bois, papier et imprimerie

La stabilité globale de l'activité a masqué des évolutions contrastés, parfois à l'intérieur d'un même secteur. La fabrication de produits en caoutchouc et plastique a progressé, alors que la pharmacie, le travail du bois et la fabrication d'autres produits minéraux non métalliques ont marqué le pas. Les carnets sont corrects. Un ralentissement de la production est attendu au cours du prochain mois.

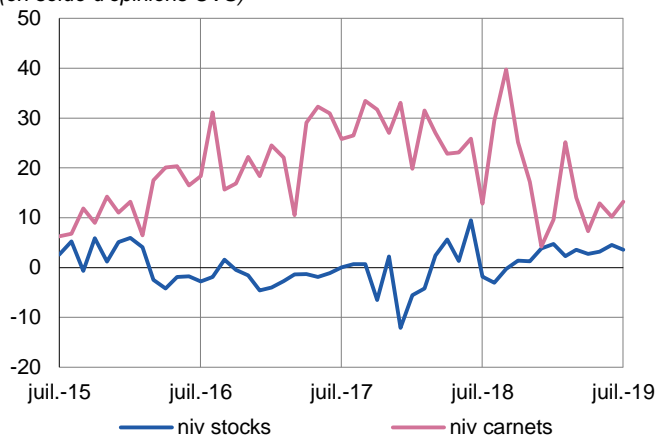
#### Production passée et prévisions

(en solde d'opinions CVS)



#### Situation des carnets et des stocks de produits finis

(en solde d'opinions CVS)



#### Fabrication de savons, de produits d'entretien, de parfums

Les cadences ont été comparables à celles de juin. Les prix n'ont pas évolué. Les effectifs sont restés stables.

La demande a été peu dynamique, mais les carnets demeurent très confortables. Avec des livraisons en fort recul, les stocks de produits finis ont été consolidés et dépassent leur niveau d'équilibre.

Les rythmes productifs ne devraient pas faiblir dans les prochaines semaines.

#### Industrie pharmaceutique

Le recul global de l'activité résulte de situations contrastées. Des opérations de maintenance ont perturbé la production dans certaines entreprises, alors que pour d'autres les rythmes de fabrication ont été très élevés.

Les stocks de produits finis, qui ont été sollicités pour honorer les livraisons, sont en dessous de la normale. Les prix n'ont pas varié. Les effectifs ont été renforcés.

La demande à l'export a été consistante. Les carnets de commande sont corrects.

Les cadences se maintiendraient pour les entreprises ne fermant pas en août.

#### Fabrication de produits en caoutchouc et en plastique

La production a augmenté en juillet pour satisfaire aux livraisons et pour anticiper la fermeture estivale dans certaines entreprises. Les stocks de produits finis sont à l'équilibre.

Le renchérissement du coût des matières premières n'a pas été répercuté sur les prix de vente.

Les carnets sont désormais corrects.

La production devrait se maintenir.

#### Fabrication d'autres produits minéraux non métalliques

L'activité d'ensemble est en baisse, la canicule et des problèmes techniques ayant perturbé la production dans certaines entreprises.

Les stocks de produits finis demeurent excédentaires. Les prix de sortie ont été augmentés.

Les carnets de commandes sont conformes aux attentes.

Les prévisions tablent sur un maintien de l'activité sur pour les entreprises ne fermant pas en août.

## **Métallurgie et fabrication de produits métalliques**

Le mois sous revue, stable par rapport à juin 2019, a été plus dynamique que juillet 2018. Les effectifs sont demeurés inchangés.

Les prix et les stocks n'ont pas varié.

Les carnets sont satisfaisants.

Une stabilité de l'activité est attendue à court terme pour les entreprises qui resteront ouvertes le mois prochain.

## **Travail du bois**

Globalement en baisse, l'activité a varié d'une entreprise à l'autre. Certaines ont vu leur production pénalisée par des arrêts techniques, pendant que les cadences progressaient pour les autres.

Les livraisons ont sollicité les stocks de produits finis qui sont revenus à la normale.

La demande s'est contractée sur l'ensemble des marchés et les carnets sont jugés insuffisants. Les rythmes productifs devraient peu évoluer à court terme.

## **Imprimerie et reproduction d'enregistrements**

Les cadences, variables selon les entreprises, sont ressorties en hausse dans l'ensemble par rapport à juin, mais sont inférieures à celles de l'an passé.

Les stocks demeurent inférieurs à la normale.

Les carnets sont toujours trop faibles malgré un regain des commandes.

Un ralentissement est attendu à court terme.



**35,3 %**

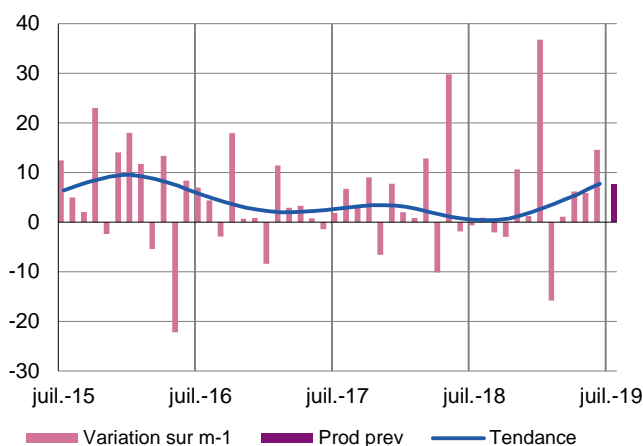
Poids des effectifs des services marchands par rapport à la totalité des effectifs  
(source : ACOSS-URSSAF 31/12/2017)

## Services marchands

Les services marchands ont enregistré une hausse de leur activité par rapport au mois de juin, pour s'établir au même niveau que juillet 2018. La demande globale a progressé dans les mêmes proportions. Les prix n'ont pas évolué.  
La bonne orientation observée en juillet devrait se maintenir dans les semaines à venir.

### Activité passée et prévisions

(en solde d'opinions CVS)



### Réparation automobile

Entraînée par une forte baisse de la demande par rapport aux périodes de référence, l'activité a été décevante en juillet, malgré les remorquages, révisions et réparations pour les vacances.

Les tensions sur les effectifs ont pesé sur les ateliers.

Des recrutements sont espérés pour les prochaines semaines.

### Ingénierie technique

En dépit de carnets bien garnis, l'activité globale a été en retrait notamment en raison de reports de commandes.

Les chefs d'entreprises interrogés demeurent confiants et tablent sur une stabilité à brève échéance.

### Informatique et services d'information

La bonne orientation de l'activité initiée en mai s'est poursuivie comme prévu.

Les prix sont restés stables et les effectifs n'ont guère varié.

L'optimisme prévaut pour les tout prochains mois.

## Services administratifs et de soutien

### Travail intérimaire

L'activité s'est maintenue à un bon niveau, même si elle a été loin des performances de l'an passé.

Les offres ont émané de l'ensemble des secteurs d'activité, industrie, services et BTP, avec une intensité plus marquée pour ces derniers ainsi que pour la logistique.

À noter la difficulté persistante pour trouver de la main d'œuvre qualifiée.

Aucune évolution significative n'est attendue à court terme.

### Nettoyage

L'activité a progressé par rapport à juin grâce aux travaux exceptionnels, mais elle a été en dessous des niveaux de l'année dernière. Des embauches ont été effectuées pour ce surcroît d'activité et pour pallier les départs en congés.

Un fléchissement de l'activité est attendu pour août car les travaux exceptionnels ne compenseront pas la baisse de l'entretien courant pendant la fermeture des sites.

## Transports, hébergement et restauration

### Transports

Le niveau d'activité a été supérieur à celui de juin, notamment grâce aux moissons, mais il s'inscrit en léger retrait par rapport à l'année dernière.

Les difficultés pour recruter du personnel qualifié persistent et freinent la croissance du secteur.

Les rotations ne faibliraient pas à court terme.

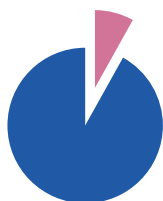
### Hébergement et restauration

La fréquentation des établissements a légèrement progressé par rapport aux périodes de référence.

Conformément à la période estivale, la clientèle d'affaires est en retrait et la clientèle touristique, notamment étrangère, enregistre une progression.

L'activité se maintiendrait en août.





**8,0 %**

Poids des effectifs du bâtiment et des travaux publics par rapport à la totalité des effectifs

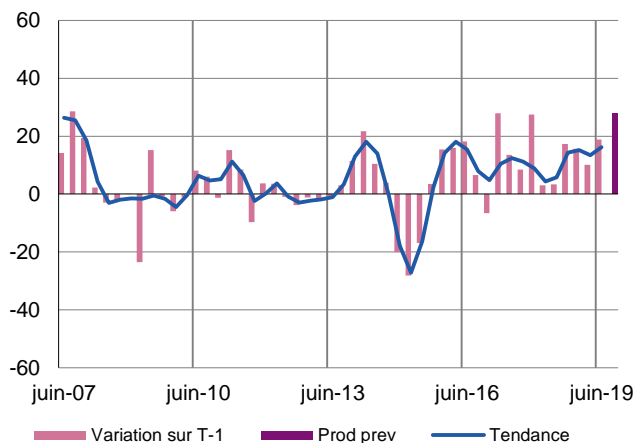
(source : ACOSS-URSSAF 31/12/2016)

## Bâtiment et Travaux Publics

Enquête trimestrielle – 2<sup>ème</sup> trimestre 2019

### Bâtiment : activité passée et prévisions

(en solde d'opinions CVS)



#### Gros œuvre

Dans la continuité de la fin de l'année 2018 et du premier trimestre 2019, le secteur du gros œuvre a enregistré une nouvelle hausse de son activité durant ces trois derniers mois. Le constat est identique au regard du second trimestre de l'année dernière.

Les prix des devis ont augmenté et devraient se stabiliser.

Les effectifs ont été stables. Des renforts sont attendus pour le prochain trimestre.

Les prévisions sont globalement favorables pour les trois prochains mois avec un niveau des carnets de commande jugé bon.

#### Second œuvre

L'activité a augmenté, à un niveau supérieur au deuxième trimestre 2018.

Cette bonne orientation se poursuivrait pour les mois à venir, en raison du niveau élevé des carnets de commandes.

Le prix des devis continuerait à augmenter. Une hausse des effectifs semble se dessiner.

### Travaux publics

L'activité s'est globalement maintenue au haut niveau du trimestre dernier, et s'inscrit en forte hausse sur un an.

Les tarifs sont stables.

Les prévisions sont globalement bien orientées pour la suite avec des carnets de commande jugés satisfaisants.

Des embauches sont envisagées au cours des semaines à venir.

Directeur de publication : Laurent SAHUQUET, directeur régional

Rédacteur en chef : Stéphane LE CARDINAL

### Contactez-nous

Banque de France  
Succursale d'Orléans – Direction des affaires régionales  
3-5 boulevard de Verdun – CS 71657  
45006 ORLEANS CEDEX 1

Téléphone : 02 38 77 78 78  
Télécopie : 02 38 77 78 41  
Courriel : [0615-trc-ut@banque-france.fr](mailto:0615-trc-ut@banque-france.fr)

### Pour en savoir plus

Voir la [méthodologie](#) et les [parutions précédentes](#)