

Panorama financier des OPC¹ – France

1^{er} trimestre 2018

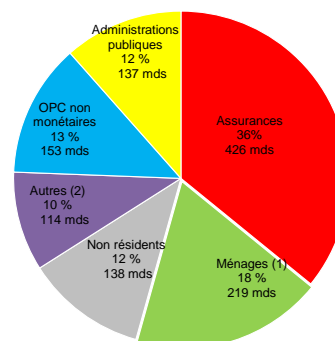
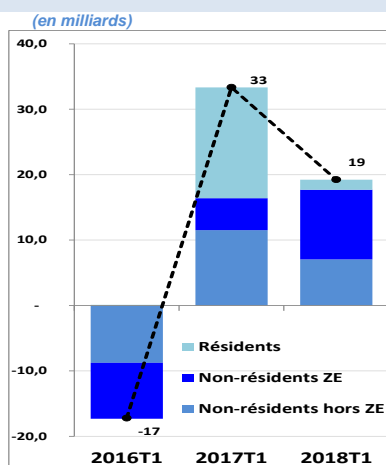
Sur un an, les OPC non monétaires privilégient les titres de créance à long terme au détriment des actions

- OPC non monétaires** : Au 1^{er} trimestre 2018, les émissions nettes marquent à nouveau le pas (- 4 milliards). Sur un an, elles atteignent 19 milliards souscrites principalement par les IFM et les sociétés d'assurance résidentes (respectivement + 22 milliards et +16 milliards) alors que les IFM de la Zone Euro (- 29 milliards) se désengagent. Les OPC non monétaires continuent de céder des actions (- 14 milliards) mais poursuivent leurs achats nets en titres d'OPC (+ 5 milliards) et en titres de créance à long terme (+ 6 milliards). Sur un an, ils privilégient les titres de créance à long terme (+ 20 milliards) et ceux émis par des non-résidents (+ 11 milliards en provenance de la Zone Euro et + 7 milliards pour le reste du monde), au détriment des actions (- 11 milliards)
- OPC monétaires** : Malgré des souscriptions nettes négatives sur un an à - 13 milliards, le 1^{er} premier trimestre 2018 enregistre une progression de + 16 milliards, provenant essentiellement du secteur des assurances (+ 9 milliards) et des sociétés non financières (+ 7 milliards). Les acquisitions se portent quasi exclusivement sur les titres de créance à court terme (+ 17 milliards) émis à la fois par des résidents (+ 8 milliards) et des non-résidents (+8 milliards).

Ventilation des flux de placements (cumul 4 trimestres glissants)

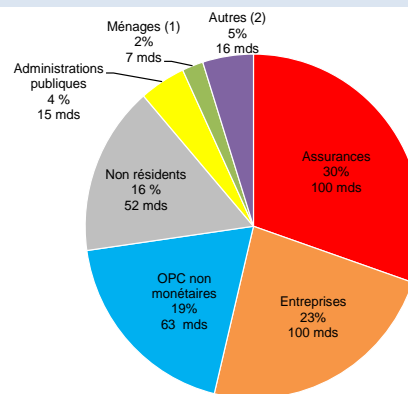
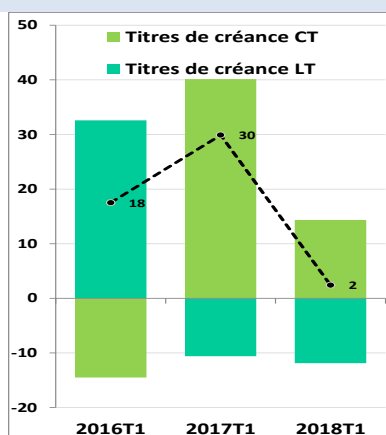
Encours par secteurs investisseurs

OPC NON MONÉTAIRES



(1) Particuliers, Entrepreneurs individuels et Institutions sans but lucratif au service des ménages
(2) Banques et OPC monétaires, Sociétés non financières, Autres institutions financières

OPC MONÉTAIRES



1) Particuliers, Entrepreneurs individuels et Institutions sans but lucratif au service des ménages
(2) Banques et autres institutions financières

¹ Organismes de placement collectif

Placements et détention des OPC

(en milliards d'euros)

Placements		Flux nets (a)		Encours Part (%)		Investisseurs	Flux nets (a)		Encours Part (%)	
		2018T1	4 trim. glissants	2018T1			2018T1	4 trim. glissants	2018T1	
OPC non monétaires	Total	-4	19	1 188	100%	Total	-4	19	1 188	100%
par type d'instrument	Titres de créance CT	2	0	29	2%	Résidents	33	57	1049	88%
	Titres de créance LT	6	20	373	31%	Sociétés d'assurance	12	16	426	36%
	Actions	-14	-11	450	38%	Ménages (yc ISBLSM)	2	1	219	18%
	Titres d'OPC	4	10	304	26%	OPC non monétaires	1	3	153	13%
	Dépôts et autres placements nets (b)	-2	0	31	3%	Administrations publiques	3	8	137	12%
par zone géographique (c)	Résidents	-3	2	540	47%	IFM	23	22	67	6%
	Non-résidents Zone euro	2	11	408	35%	Sociétés non financières	1	8	41	3%
	Non-résidents hors Zone euro	-2	7	208	18%	Autres institutions financières	-8	-3	6	1%
par secteur émetteur (c)	Sociétés non financières et divers (d)	-8	2	561	48%	Non-résidents Zone euro	-32	-32	118	10%
	IFM	-2	4	175	15%	IFM	-32	-29	107	9%
	Administrations publiques	1	-2	108	9%	Non IFM	1	-3	11	1%
	Autres (e)	6	16	313	27%	Non-résidents hors Zone euro	-6	-6	21	2%
	dont titres d'OPC non monétaires	5	9	241	21%					
OPC monétaires (f)	Total	16	-13	329	100%	Total	16	-13	329	100%
par type d'instrument	Titres de créance CT	17	14	209	64%	Résidents	17	-10	277	84%
	Titres de créance LT	-1	-12	85	26%	Sociétés d'assurance	9	9	100	30%
	Titres d'OPC	0	0	0	0%	Sociétés non financières	7	-18	77	23%
	Dépôts et autres placements nets (b)	0	-15	35	11%	OPC non monétaires	-2	2	63	19%
par zone géographique (c)	Résidents	8	8	131	44%	Ménages (yc ISBLSM)	-1	-2	7	2%
	Non-résidents Zone euro	2	-10	89	30%	Administrations publiques	1	-2	15	4%
	Non-résidents hors Zone euro	6	4	75	25%	Etablissements de crédit	2	2	11	3%
par secteur émetteur (c)	Etablissements de crédit	5	3	216	73%	Autres institutions financières	0	1	5	1%
	Sociétés non financières et divers (d)	9	7	48	16%	Non-résidents Zone euro	1	-4	48	15%
	Autres (e)	2	-4	29	10%	IFM	1	-1	43	13%
	Administrations publiques	-1	-4	2	1%	Non IFM	0	-3	4	1%
					Non-résidents hors Zone euro	-1	0	5	1%	

Note: en raison des arrondis, un agrégat peut ne pas apparaître exactement égal au total des composantes.

Source : Banque de France

(a) Variation d'encours pour les OPC monétaires

(b) Les dépôts et autres placements nets incluent les produits dérivés, les actifs non financiers et les autres créances, ces postes étant nets des engagements divers du passif

(c) Hors dépôts et autres placements nets ; part calculée sur le total du portefeuille titres

(d) Les divers ajoutés aux SNF sont constitués d'institutions financières diverses du reste du monde (non IFM, tels que des entreprises d'assurance)

(e) Autres : OPC non monétaires, assurances et autres Institutions Financières

(f) Données consolidées : l'encours consolidé des OPC monétaires exclut la détention de titres des OPC monétaires résidents

