


## Crédits par taille d'entreprises – Février 2020


- À fin février 2020, les crédits mobilisés par les entreprises atteignent 1052,1 milliards d'euros en hausse de +4,2% sur un an.
- La croissance du crédit s'établit à +5,7 % (après +6,3 % en janvier) pour les PME, et pour les grandes entreprises à +3,3 % sur un an (après +3 % en janvier). Les crédits mobilisés des ETI sont en repli ce mois-ci (-1,0%), ceci est en partie lié à une opération exceptionnelle de remboursement fin 2019.
- La croissance de l'encours des crédits mobilisés est notamment tirée par les activités immobilières (+5,9 %) tandis que l'encours de crédit à l'industrie est quasi-stable (+0,8%) .
- Le taux d'intérêt moyen des crédits nouveaux aux SNF d'un montant unitaire supérieur à 1 million d'euros s'établit à 1,20 %, en baisse de 21 points de base sur un mois. Le taux des prêts d'un montant unitaire inférieur ou égal à 1 million d'euros s'établit à 1,49 %, en hausse de 2 points de base sur un mois.

### Encours de crédits aux entreprises résidentes (\*)

(encours en milliards d'euros, TC en pourcentage) 

	Nombre d'entreprises (**)	Encours Fév. 20	Crédits mobilisés TC annuel	
			Fév. 20 / Fév. 19	Jan. 20 / Jan. 19
PME	1 130 930	440,6	5,7	6,3
ETI	6 390	279,0	-1,0	0,0
GE	280	145,0	3,3	3,0
<b>Ensemble (hors Divers SCI)</b>	<b>1 137 600</b>	<b>864,6</b>	<b>3,0</b>	<b>3,6</b>
<i>SCI et divers (voir Compléments)</i>	<i>609 200</i>	<i>187,6</i>	<i>9,9</i>	<i>9,9</i>
<b>Total</b>	<b>1 746 800</b>	<b>1 052,1</b>	<b>4,2</b>	<b>4,7</b>

### Encours de crédits aux entreprises résidentes par catégorie de crédit et par secteur

(encours en milliards d'euros, TC en pourcentage) 

	mobilisés		mobilisés et mobilisables	
	Encours Fév. 20	TC annuel Fév. 20 / Fév. 19	Encours Fév. 20	TC annuel Fév. 20 / Fév. 19
Agriculture, sylviculture et pêche (AZ)	54,7	3,5	62,7	3,9
Toutes industries (BE)	135,4	0,8	224,3	2,4
- dont Industrie manufacturière (C)	104,3	-0,2	168,3	0,4
Construction (FZ)	55,4	0,9	88,0	4,2
Commerce ; réparation d'automobiles et de motocycles (G)	138,7	1,8	196,8	4,5
Transports et entreposage (H)	49,5	2,2	64,8	3,4
Hébergement et restauration (I)	32,5	5,2	36,8	4,8
Information et communication (JZ)	18,6	6,3	41,6	15,9
Activités immobilières (LZ)	427,5	5,9	471,2	6,3
Conseils et services aux entreprises (MN)	63,4	6,8	82,1	4,4
Enseignement, Santé humaine, action sociale et autres services (PS)	49,0	-0,5	55,7	-1,2
Holdings	27,4	23,5	36,0	26,0
<b>Total</b>	<b>1 052,1</b>	<b>4,2</b>	<b>1 360,0</b>	<b>5,2</b>

## Taux des crédits nouveaux des sociétés non financières (hors découverts)

(Taux effectif au sens étroit en pourcentage)

	févr-19	sept-19	oct-19	nov-19	déc-19	janv-20 (a)	févr-20 (b)
- crédits ≤ 1 million d'euros	1,67	1,54	1,52	1,50	1,48	1,47	1,49
- crédits > 1 million d'euros	1,47	1,27	1,41	1,30	1,30	1,41	1,20

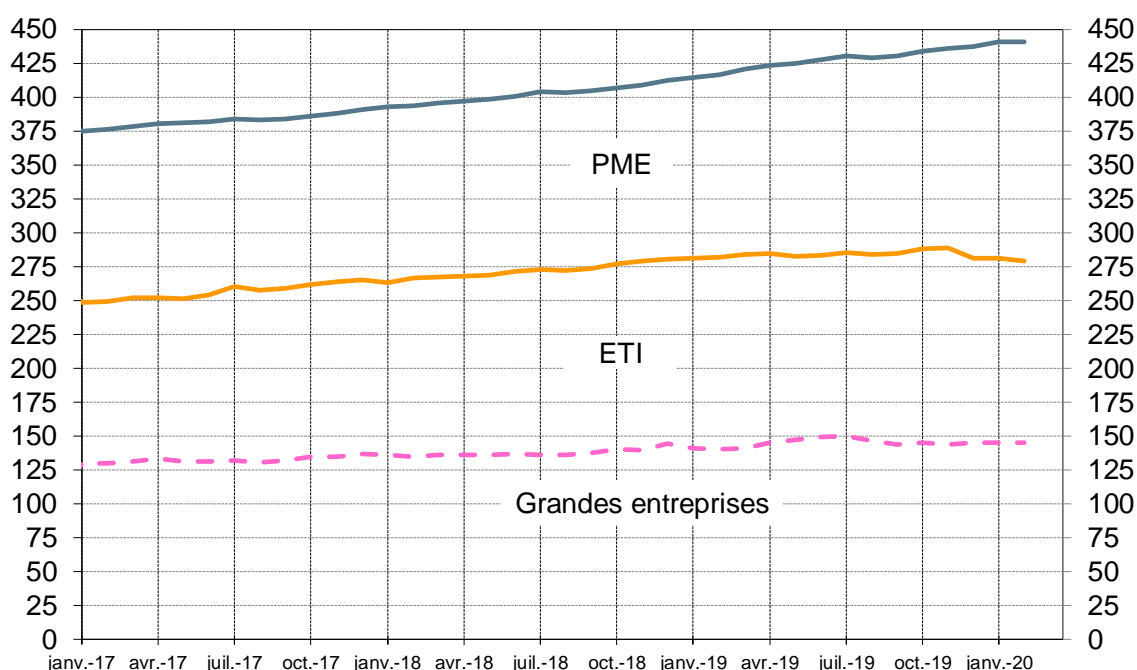
(a) Données révisées

(b) Données provisoires

## Encours de crédits

(crédits mobilisés, en milliards d'euros (\*))

(\*) voir Compléments



## Compléments

Les encours de crédits aux entreprises figurant dans cette publication sont ceux recensés par le Service central des risques, c'est-à-dire les crédits d'un montant unitaire de plus de 25 000 euros. Ces encours comprennent les crédits dits mobilisés, ce qui signifie qu'ils sont effectivement distribués, et les crédits mobilisables, part non consommée des lignes de crédit. Les données individuelles sont regroupées selon la taille (grandes entreprises – GE, entreprises de taille intermédiaire – ETI, et petites et moyennes entreprises – PME) et le secteur des entreprises. Les entreprises ne pouvant pas être affectées dans une catégorie de taille, selon les critères de la LME, sont reportées vers la rubrique « SCI et divers ».

Les données complémentaires concernant le financement des PME en France, les taux par catégorie d'entreprises, et la part des entreprises de moins de 3 ans (hors EI) dans l'ensemble des entreprises, sont disponibles à l'adresse suivante : <http://webstat.banque-france.fr/fr/browse.do?node=5384417>

Les crédits de tous montants aux micro-entreprises (ou TPE), comprenant notamment ceux aux entrepreneurs individuels (EI), font l'objet d'une collecte spécifique disponible à l'adresse : <http://webstat.banque-france.fr/fr/browse.do?node=5384934>

Les sociétés non financières comprennent toutes les entreprises ayant pour activité principale la production marchande de biens et services non financiers à l'exclusion des entrepreneurs individuels.

Les taux d'intérêt recensés dans la présente publication concernent les crédits nouveaux distribués aux sociétés non financières françaises par les établissements de crédit et les sociétés de financement résidentes. Les taux d'intérêt recensés sont des taux effectifs au sens étroit (TESE). Ils correspondent à la composante intérêt du Taux Effectif Global (TEG).