


## Crédits par taille d'entreprises – Août 2018

### Le crédit aux entreprises accélère


- À fin août 2018, les crédits mobilisés par les entreprises atteignent 971,1 milliards d'euros, en augmentation de 5,3 % sur un an, après 5,0 % en juillet 2018.
- Cette progression concerne toutes les catégories d'entreprises : +6,0 % pour les PME, +4,1 % pour les ETI et +2,2 % pour les GE.
- La croissance de l'encours des crédits mobilisés concerne la totalité des secteurs. Elle s'élève sur un an à 6,3% dans le secteur du commerce et réparation, 5,8 % dans les activités immobilières et 5,5 % dans les services aux entreprises. Le secteur de l'hébergement et de la restauration connaît la croissance la plus modérée de l'encours des crédits mobilisés (+0,7 %).
- Le taux d'intérêt moyen des crédits nouveaux est en légère hausse en août pour les prêts d'un montant unitaire inférieur ou égal à 1 million d'euros (1,71 %, après 1,68 % en juillet) tandis qu'il diminue pour les prêts d'un montant unitaire supérieur à 1 million d'euros (1,29 %, après 1,34 %).

#### Encours de crédits aux entreprises résidentes (\*)

 (encours en milliards d'euros, TC en pourcentage) 

	Nombre d'entreprises (**)	Encours	Crédits mobilisés	
			Août 18 / Août 17	Jul. 18 / Jul. 17
	Août 18	Août 18	Août 18 / Août 17	Jul. 18 / Jul. 17
PME	1 106 145	410,9	6,0	6,0
ETI	6 219	272,2	4,1	3,5
GE	273	123,8	2,2	1,3
<b>Ensemble (hors Divers SCI)</b>	<b>1 112 637</b>	<b>807,0</b>	<b>4,8</b>	<b>4,4</b>
<i>SCI et divers (voir Compléments)</i>	<i>573 236</i>	<i>164,1</i>	<i>7,9</i>	<i>8,2</i>
<b>Total</b>	<b>1 685 873</b>	<b>971,1</b>	<b>5,3</b>	<b>5,0</b>

#### Encours de crédits aux entreprises résidentes par catégorie de crédit et par secteur

 (encours en milliards d'euros, TC en pourcentage) 

	mobilisés		mobilisés et mobilisables	
	Encours	TC annuel	Encours	TC annuel
	Août 18	Août 18 / Août 17	Août 18	Août 18 / Août 17
Agriculture, sylviculture et pêche (AZ)	53,2	2,4	60,6	1,6
Toutes industries (BE)	125,6	4,0	210,2	1,7
- dont Industrie manufacturière (C)	100,1	2,7	163,3	1,1
Construction (FZ)	53,1	4,3	78,7	5,2
Commerce ; réparation d'automobiles et de motocycles (G)	130,0	6,3	181,5	5,4
Transports et entreposage (H)	42,7	2,6	55,8	4,2
Hébergement et restauration (I)	28,7	0,7	32,3	1,3
Information et communication (JZ)	17,5	2,5	34,6	4,7
Activités immobilières (LZ)	393,0	5,8	433,9	6,4
Conseils et services aux entreprises (MN)	57,7	5,5	77,5	2,0
Enseignement, Santé humaine, action sociale et autres services (PS)	46,0	3,8	52,9	1,7
Holdings	23,6	25,6	27,6	28,6
<b>Total</b>	<b>971,1</b>	<b>5,3</b>	<b>1 245,7</b>	<b>4,7</b>

## Taux des crédits nouveaux des sociétés non financières (hors découverts)

(Taux effectif au sens étroit en pourcentage)

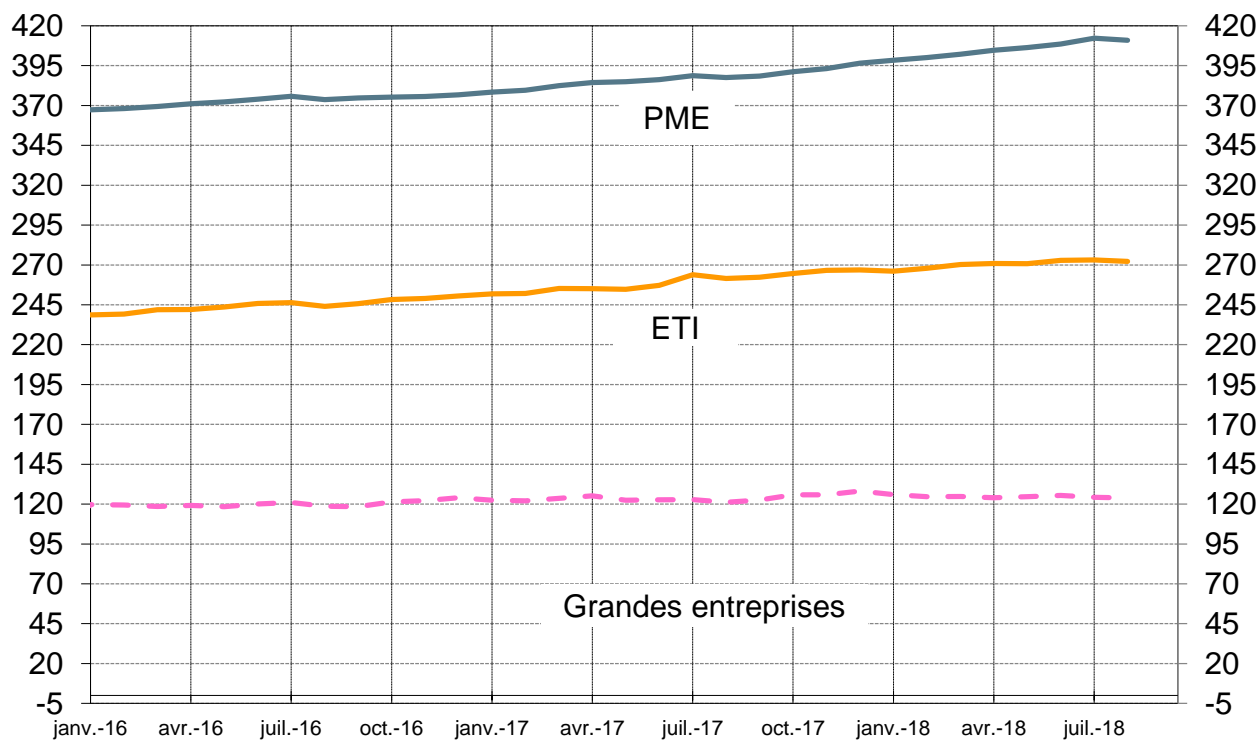
	août-17	mars-18	avr-18	mai-18	juin-18	juil-18 (a)	août-18 (b)
- crédits ≤ 1 million d'euros	1,78	1,67	1,68	1,70	1,69	1,68	1,71
- crédits > 1 million d'euros	1,44	1,44	1,39	1,29	1,41	1,34	1,29

(a) Données révisées.

(b) Données provisoires.

## Encours de crédits

(crédits mobilisés, en milliards d'euros (\*)



(\*) voir Compléments

## Compléments

Les encours de crédits aux entreprises figurant dans cette publication sont ceux recensés par le Service central des risques, c'est-à-dire les crédits d'un montant unitaire de plus de 25 000 euros. Ces encours comprennent les crédits dits mobilisés, ce qui signifie qu'ils sont effectivement distribués, et les crédits mobilisables, part non consommée des lignes de crédit. Les données individuelles sont regroupées selon la taille (grandes entreprises – GE, entreprises de taille intermédiaire – ETI, et petites et moyennes entreprises – PME) et le secteur des entreprises. Les entreprises ne pouvant pas être affectées dans une catégorie de taille, selon les critères de la LME, sont reportées vers la rubrique « SCI et divers ».

Les données complémentaires concernant le financement des PME en France, les taux par catégorie d'entreprises, et la part des entreprises de moins de 3 ans (hors EI) dans l'ensemble des entreprises, sont disponibles à l'adresse suivante : <http://webstat.banque-france.fr/fr/browse.do?node=5384417>

Les crédits de tous montants aux micro-entreprises (ou TPE), comprenant notamment ceux aux entrepreneurs individuels (EI), font l'objet d'une collecte spécifique disponible à l'adresse : <http://webstat.banque-france.fr/fr/browse.do?node=5384934>

Les sociétés non financières comprennent toutes les entreprises ayant pour activité principale la production marchande de biens et services non financiers à l'exclusion des entrepreneurs individuels.

Les taux d'intérêt recensés dans la présente publication concernent les crédits nouveaux distribués aux sociétés non financières françaises par les établissements de crédit et les sociétés de financement résidentes. Les taux d'intérêt recensés sont des taux effectifs au sens étroit (TESE). Ils correspondent à la composante intérêt du Taux Effectif Global (TEG).

