

Le 4 février 2016

Crédits aux sociétés non financières Décembre 2015

Les crédits continuent de progresser à un rythme soutenu

- Sur un an, le taux d'intérêt moyen des crédits nouveaux a diminué aussi bien pour les crédits de montant inférieur à 1 million d'euros (2,16 % en décembre 2015, contre 2,40 % en décembre 2014) que pour ceux de montant supérieur à 1 million d'euros (1,60 % contre 1,70%).
- Le taux de croissance annuel des crédits aux sociétés non financières baisse légèrement en décembre (+ 4,1 %, après + 4,5 % en novembre), principalement sous l'effet d'une diminution des crédits de trésorerie (+ 6,2 %, après + 9,5 % en novembre). Les crédits à l'investissement progressent (+3,2 %, après 2,7 % en novembre), mais cela résulte surtout d'un effet de base.
- La production de crédits nouveaux (cvs) est en très légère baisse pour les montants inférieurs à 1 million d'euros (7,9 milliards d'euros, après 8,1 milliards d'euros en novembre) et augmente pour ceux d'un montant supérieur (14,8 milliards d'euros, après 13,7 milliards d'euros).

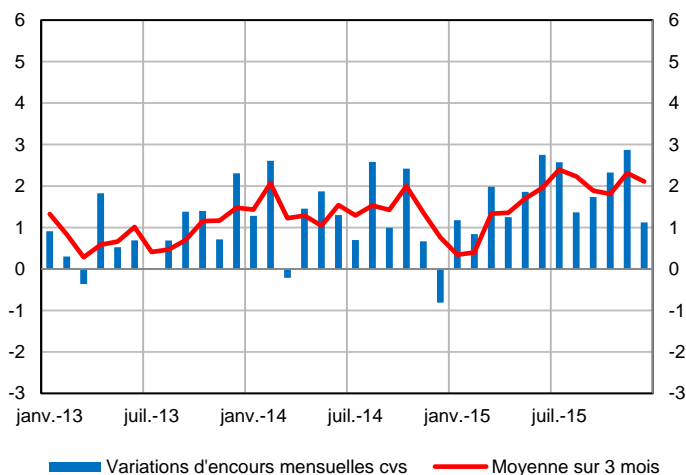
Encours et taux de croissance annuel (données non cvs)

(Encours en milliards d'euros, taux de croissance en %)

	Encours brut dec-15	Taux de croissance annuel brut		
		oct-15	nov-15	dec-15
Total	871	3,8	4,5	4,1
Investissement	605	2,6	2,7	3,2
Trésorerie	196	7,3	9,5	6,2
Autres	71	5,2	6,1	5,6

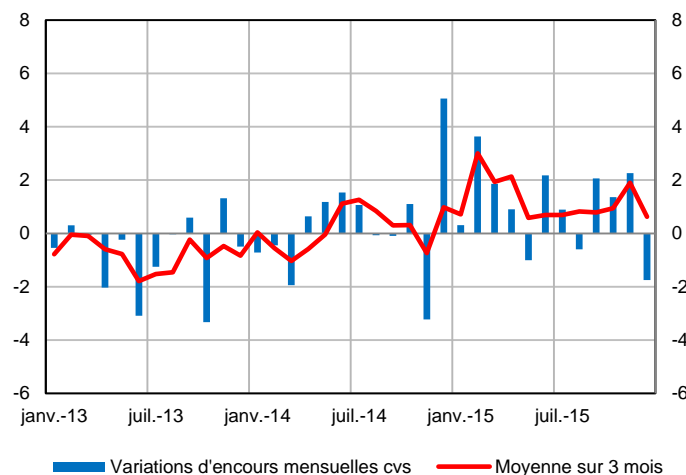
Variations d'encours mensuelles de crédits à l'investissement (données cvs *)

(Variations d'encours en milliards d'euros)




Variations d'encours mensuelles de crédits de trésorerie (données cvs *)

(Variations d'encours en milliards d'euros)



* Les flux nets mensuels cvs des autres crédits aux SNF ont été répartis entre investissement et trésorerie au prorata de leurs encours.

Crédits nouveaux (hors découverts)

(Flux mensuels CVS en milliards d'euros) 

	déc-14	juil-15	août-15	sept-15	oct-15	nov-15	déc-15
- crédits ≤ 1 million d'euros	5,5	7,3	7,0	7,3	7,5	8,1	7,9
- crédits > 1 million d'euros	10,2	14,7	12,9	12,2	13,9	13,7	14,8

(Taux effectif au sens étroit en pourcentage) 

	déc-14	juil-15	août-15	sept-15	oct-15	nov-15(a)	déc-15(b)
- crédits ≤ 1 million d'euros	2,40	2,05	2,04	2,09	2,08	2,11	2,16
- crédits > 1 million d'euros	1,70	1,45	1,39	1,69	1,54	1,59	1,60

(a) Données révisées.

(b) Données provisoires.

Complément

Les sociétés non financières comprennent toutes les entreprises ayant pour activité principale la production marchande de biens et services non financiers à l'exclusion des entrepreneurs individuels.

Les crédits recensés dans la présente publication sont ceux distribués aux sociétés non financières françaises par les établissements de crédit et les sociétés de financement résidentes.

Les taux de croissance des encours sont calculés en corrigeant les variations d'encours des effets ne résultant pas de transactions économiques, en particulier les passages en perte de créances irrécouvrables, les changements de population (à titre d'illustration un reclassement d'une contrepartie du secteur des entreprises vers celui des administrations publiques). Les effets de change ne sont en revanche pas annulés.

Les taux recensés sont des taux effectifs au sens étroit (TESE). Ils correspondent à la composante intérêt du Taux Effectif Global (TEG).

Les demandes d'abonnement aux Stat info peuvent être adressées à 2503-DIFFUSION-UT@banque-france.fr