

Comptes financiers des agents non financiers – France • T3 2018

Sociétés non financières *

(en milliards d'euros)	FLUX ANNUELS		FLUX TRIMESTRIELS CVS			
	2016	2017	2017 T4	2018 T1	2018 T2	2018 T3
Placements financiers (a)	51,3	56,8	8,2	27,9	-16,8	-10,5
- Numéraire et dépôts	39,7	53,7	14,7	-0,6	13,7	4,6
- Titres	-3,9	4,9	-12,1	5,7	-17,4	-9,7
titres de créance	4,1	7,9	0,6	0,3	5,6	-8,6
OPC monétaires	-11,1	-18,3	-15,0	6,8	-18,4	2,8
OPC non monétaires	3,0	15,3	2,3	-1,4	-4,6	-3,9
- Autres prêts nets (b)	15,6	-1,9	5,6	22,8	-13,1	-5,4
Flux de dette	98,2	89,2	10,0	27,8	-16,7	37,6
- Emprunts bancaires	61,9	57,0	21,5	10,7	9,5	23,9
- Titres de créances	41,8	24,2	0,5	14,5	9,0	11,8
- Actions et autres participations nettes (c)	-5,5	7,9	-12,0	2,6	-35,2	1,9

(a) sont exclus les placements divers nets qui regroupent les opérations financières non reprises dans ce tableau

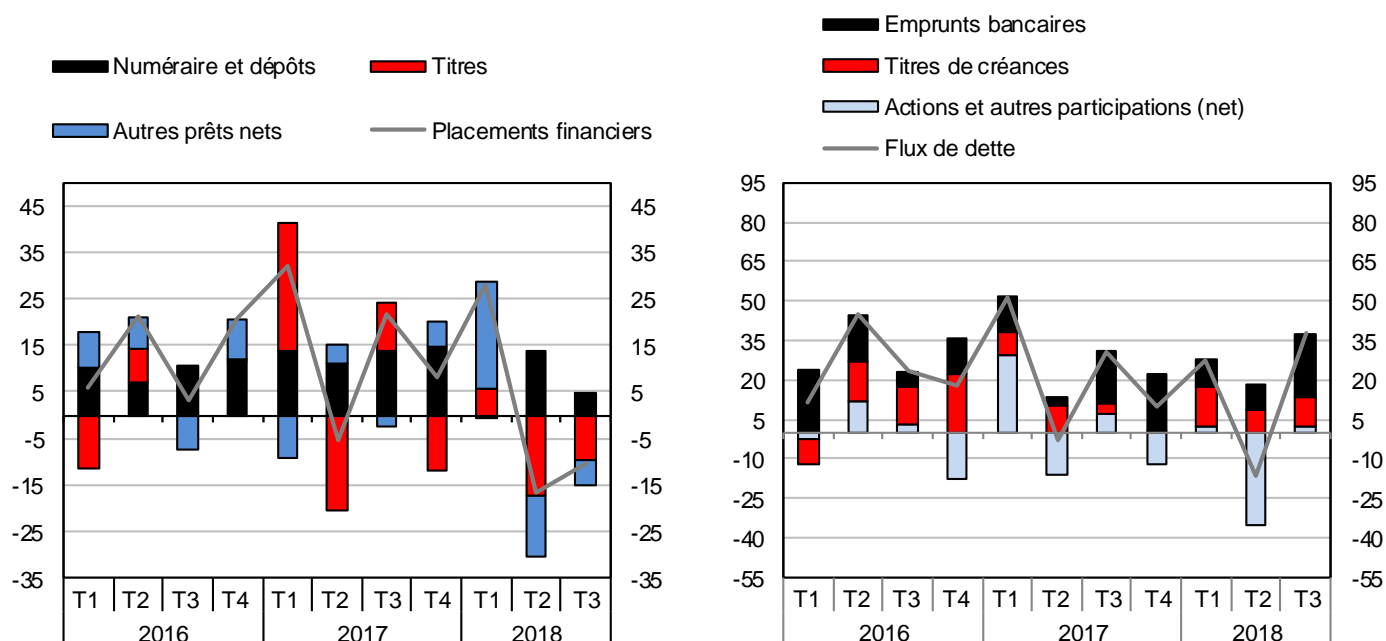
(b) principalement prêts et emprunts transfrontaliers intra-groupe

(c) y compris investissements directs (capital social et bénéfices réinvestis)

Les placements financiers des **sociétés non financières** (SNF) diminuent au 3^e trimestre 2018. Elles cèdent des titres de créance et des OPC non monétaires et remboursent leurs prêts transfrontaliers. L'endettement des SNF augmente ce trimestre, soutenu par une hausse des flux d'emprunts bancaires.

Flux trimestriels de placements et de financements (cvs)

En milliards d'euros



Administrations publiques *

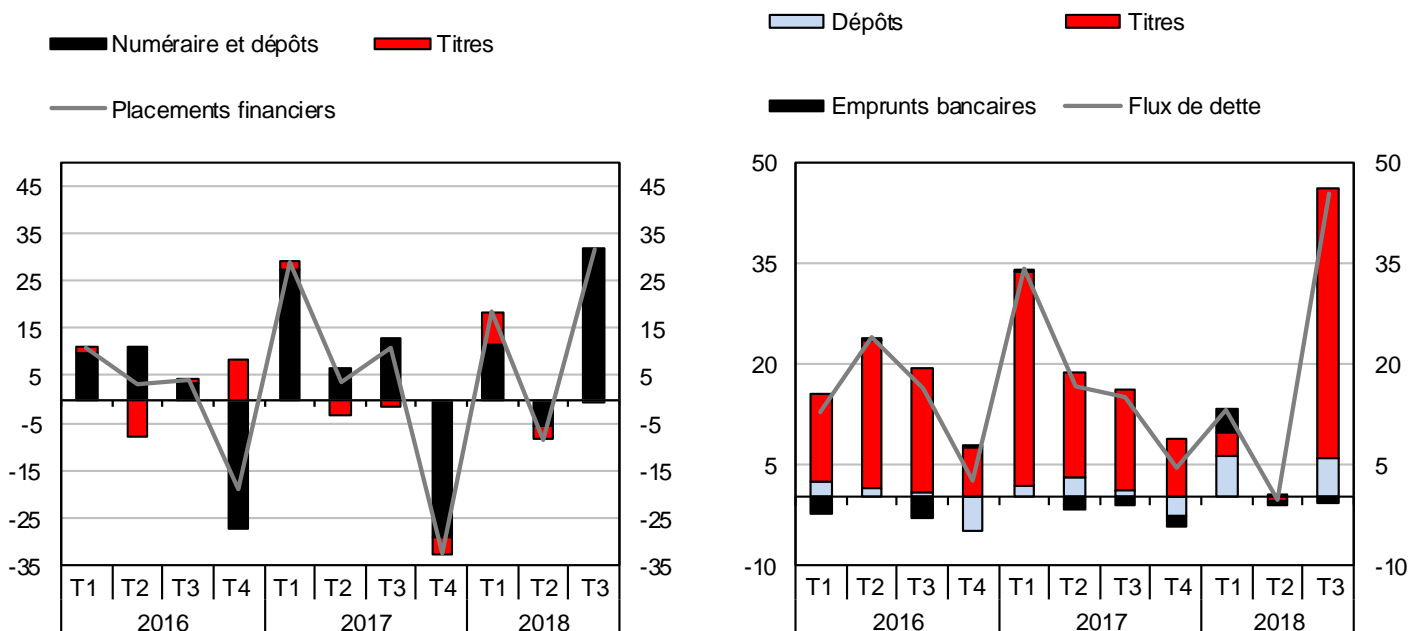
(en milliards d'euros)	FLUX ANNUELS		FLUX TRIMESTRIELS CVS			
	2016	2017	2017 T4	2018 T1	2018 T2	2018 T3
Placements financiers (a)	-0,6	11,0	-32,6	18,5	-8,5	31,6
- Numéraire et dépôts	-3,5	17,8	-29,3	11,5	-5,8	32,0
- Titres	2,9	-6,8	-3,3	7,0	-2,7	-0,3
titres de créance	-5,3	-9,0	-4,6	4,1	-1,2	-0,7
actions nettes	3,6	-1,0	-0,6	1,2	-1,6	0,8
OPC	4,6	3,2	1,9	1,8	0,2	-0,4
Flux de dette	55,7	70,4	4,5	13,2	-0,4	45,3
- Dépôts	-0,6	3,2	-2,6	6,1	0,6	5,9
- Emprunts bancaires	-5,1	-4,5	-1,7	3,6	-0,5	-0,7
- Titres de créance	61,3	71,7	8,8	3,5	-0,5	40,1

(a) sont exclus les placements divers nets qui regroupent les opérations financières non reprises dans ce tableau

Au 3^e trimestre, le flux des placements financiers des **administrations publiques** augmente fortement, les dépôts se renforçant. Dans le même temps, leurs ressources financières progressent de manière prononcée en raison d'importantes émissions de titres de créances ce trimestre, faisant suite à un premier semestre inhabituellement atone.

Flux trimestriels de placements et de financements (cvs)

En milliards d'euros



Ménages* *

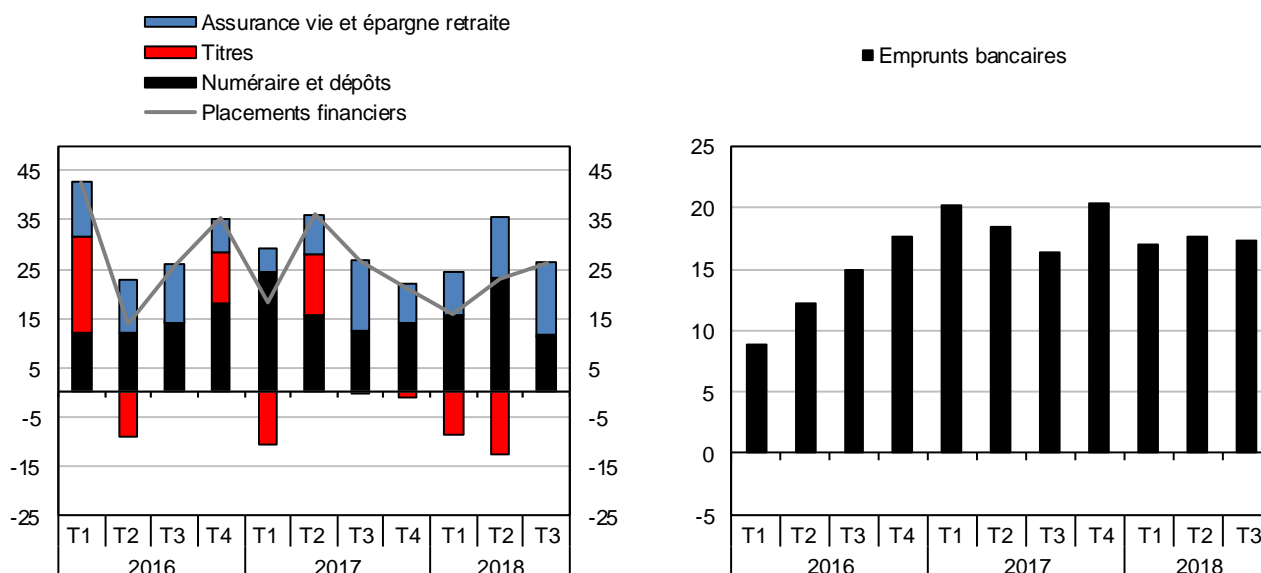
(en milliards d'euros)	FLUX ANNUELS		FLUX TRIMESTRIELS CVS			
	2016	2017	2017 T4	2018 T1	2018 T2	2018 T3
Placements financiers (a)	117,5	102,6	21,0	15,7	23,0	26,4
- Numéraire et dépôts	56,2	66,5	14,0	15,8	23,2	11,4
dont dépôts à vue	33,0	38,6	8,0	9,4	12,3	4,3
livrets d'épargne	4,2	21,8	3,4	6,0	6,0	6,2
épargne logement	18,1	11,4	2,8	0,4	1,9	1,7
- Titres	20,9	0,9	-1,1	-8,7	-12,8	0,3
titres de créance	-1,1	-6,2	-2,3	-1,6	-2,1	0,2
actions cotées	-8,5	-4,0	1,0	-0,2	-7,9	5,7
actions non cotées et autres participations	50,5	13,7	4,1	5,5	1,1	6,8
OPC monétaires	-3,1	-1,8	0,8	-2,4	0,5	0,3
OPC non monétaires (résidents et non-résidents)	-16,9	-0,8	-4,7	-10,0	-4,4	-12,7
- Assurance vie et épargne retraite	40,4	35,2	8,1	8,6	12,6	14,7
dont supports en euros	27,4	15,3	3,3	1,5	6,4	10,8
Flux de dette	53,6	75,3	20,4	17,0	17,7	17,3
- Emprunts bancaires	53,6	75,3	20,4	17,0	17,7	17,3

(a) sont exclus les placements divers nets qui regroupent les opérations financières non reprises dans ce tableau

Au troisième trimestre 2018, le flux des placements financiers des ménages est toujours robuste, malgré une baisse du flux de placements en numéraire et dépôts. Les placements en assurance vie et épargne retraite progressent, notamment ceux en supports euro. Le flux d'emprunts bancaires des ménages est *quasi* stable.

Flux trimestriels de placements et de financements (cvs)

En milliards d'euros



Sources et réalisation :
Direction Générale des Statistiques, des Études et de l'International



(*) La situation financière des ménages sera détaillée dans le SI 'épargne et patrimoine des ménages' qui paraîtra le 6 février 2019.