



BANQUE CENTRALE EUROPÉENNE

EUROSYSTEME

COMMUNIQUÉ DE PRESSE

19 février 2019

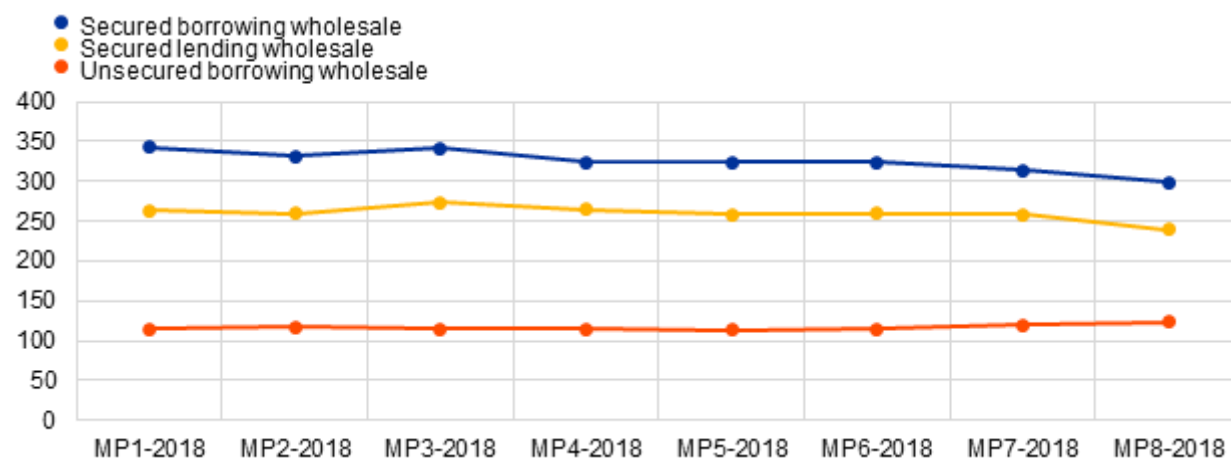
Statistiques sur le marché monétaire de l'euro : huitième période de constitution des réserves 2018

- Le [volume quotidien moyen des emprunts sur le compartiment des opérations en blanc](#) est passé de 120 milliards d'euros au cours de la septième période de constitution des réserves de 2018 à 123 milliards au cours de la huitième période de constitution des réserves
- Le [taux moyen pondéré au jour le jour appliqué aux opérations d'emprunt en blanc](#) est revenu de $-0,41\%$ à $-0,42\%$ pour le secteur du refinancement de gros et a augmenté de $-0,42\%$ à $-0,39\%$ pour le secteur interbancaire
- Le [volume quotidien moyen des emprunts sur le compartiment des opérations garanties](#) est revenu de 314 milliards à 299 milliards d'euros, avec un [taux moyen pondéré au jour le jour](#) de $-0,51\%$

Graphique 1

Montant nominal moyen quotidien des emprunts et des prêts sur les marchés des opérations garanties et des opérations en blanc, par période de constitution des réserves (MP)

(en milliards d'euros)



[Consulter les données relatives au montant nominal moyen quotidien des emprunts et des prêts sur les marchés des opérations garanties et des opérations en blanc](#)

Banque centrale européenne Direction générale Communication
Division Relations avec les médias, Sonnemanstrasse 20, 60314 Frankfurt am Main, Allemagne
Tél. : +49 69 1344 7455, courriel : media@ecb.europa.eu, internet : www.ecb.europa.eu

Reproduction autorisée en citant la source.

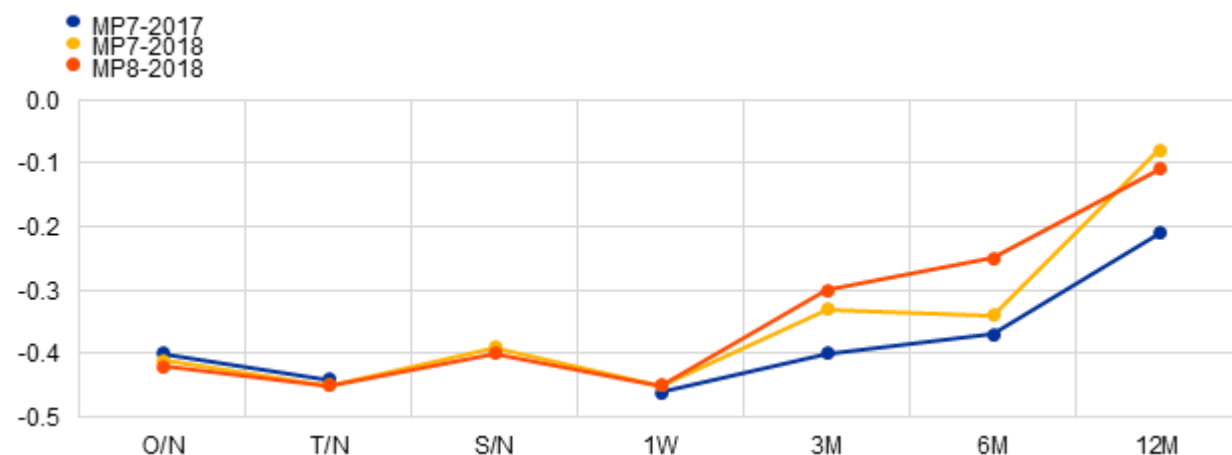
Traduction : Banque de France

Marché des opérations en blanc

Graphique 2

Taux moyen pondéré pour les emprunts du secteur du refinancement de gros sur le compartiment en blanc par échéance et par période de constitution des réserves (MP)

(en pourcentage)



[Consulter les données relatives au taux moyen pondéré pour les emprunts en blanc du secteur du refinancement de gros](#)

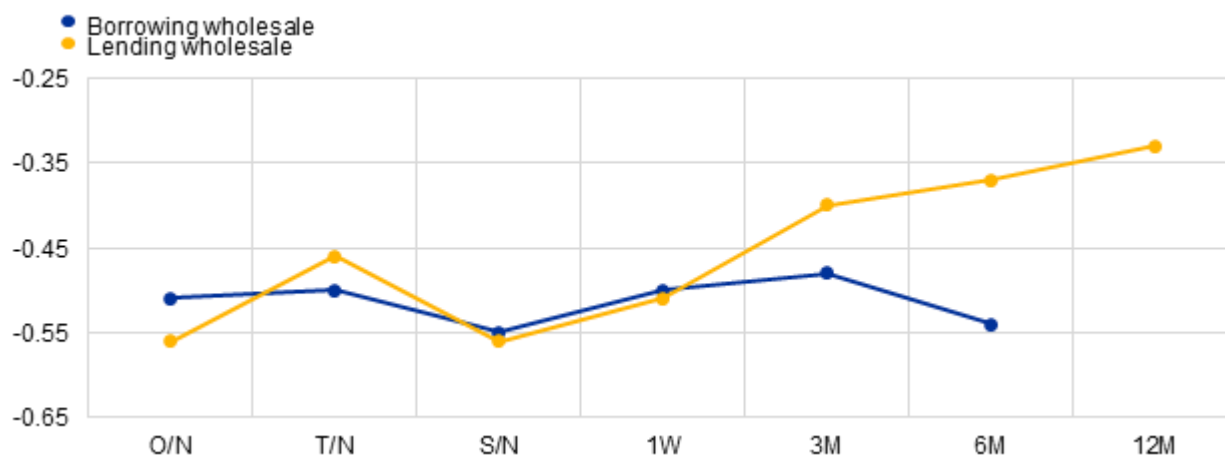
Au cours de la dernière période de constitution des réserves, qui a débuté le 19 décembre 2018 et s'est achevée le 29 janvier 2019, le volume d'emprunts sur le compartiment des opérations en blanc s'est établi en moyenne à 123 milliards d'euros par jour. Le total sur l'ensemble de la période est ressorti à 3 331 milliards d'euros. Les emprunts auprès des établissements de crédit, c'est-à-dire sur le marché interbancaire, ont représenté un volume de 279 milliards d'euros, soit 8 % du volume total des emprunts, et les prêts aux autres établissements de crédit se sont élevés à 239 milliards. Les opérations au jour le jour ont représenté 49 % du montant nominal total des emprunts. Le taux moyen pondéré au jour le jour pour les opérations d'emprunt est ressorti à -0,39 % pour le marché interbancaire et à -0,42 % pour le marché du refinancement de gros, contre -0,42 % et -0,41 %, respectivement, au cours de la précédente période de constitution des réserves.

Marché des opérations garanties

Graphique 3

Taux moyen pondéré pour les emprunts et les prêts du secteur du refinancement de gros sur le compartiment des opérations garanties par échéance

(en pourcentage)



[Consulter les données relatives au taux moyen pondéré des emprunts et des prêts garantis du secteur du refinancement de gros](#)

Au cours de la dernière période de constitution des réserves, le volume d'emprunts sur le compartiment des opérations garanties s'est établi en moyenne à 299 milliards d'euros par jour, tandis que le volume total des emprunts sur l'ensemble de la période est ressorti à 8 066 milliards. Le prêt d'espèces a représenté un volume de 6 480 milliards d'euros et la moyenne quotidienne s'est établie à 240 milliards. L'essentiel du volume s'est concentré sur les échéances allant du jour le jour à une semaine, les opérations au jour le jour représentant quelque 21 % et 25 %, respectivement, du montant nominal total s'agissant des emprunts et des prêts. Le taux moyen pondéré au jour le jour pour les opérations d'emprunt et de prêt est ressorti à, respectivement, - 0,51 % et - 0,56 % pour le secteur du refinancement de gros, contre - 0,51 % et - 0,52 %, respectivement, au cours de la précédente période de constitution des réserves.

		Turnover (EUR billion)				Average rate O/N (Percentage)	
		Daily average		Total			
		MP 7 2018	MP 8 2018	MP 7 2018	MP 8 2018	MP 7 2018	MP 8 2018
Borrowing, w wholesale		120	123	4,207	3,331	-0.41	-0.42
Unsecured	Of which, interbank	11	10	394	279	-0.42	-0.39
	Lending, interbank	7	6	250	239	-0.31	-0.34
Secured	Borrowing, w wholesale	314	299	10,987	8,066	-0.51	-0.51
	Lending, w wholesale	258	240	9,023	6,480	-0.52	-0.56

Pour toute demande d'information, les médias peuvent s'adresser à [Stefan Ruhkamp](#) au : +49 69 1344 5057.

Notes

- Les statistiques sur le marché monétaire sont accessibles à partir du [Statistical Data Warehouse \(SDW\)](#) (Entrepôt de données statistiques) de la BCE.
- L'Eurosystème collecte les informations transaction par transaction auprès des 50 plus grandes banques de la zone euro en termes de total des principaux actifs figurant au bilan des banques, ventilées entre emprunts auprès d'autres contreparties et prêts à d'autres contreparties. Les opérations en blanc incluent toutes les transactions conclues *via* des dépôts, des comptes de dépôt à vue rémunérés (*call accounts*) ou des titres à court terme, avec des contreparties financières, dont les banques, le secteur des administrations publiques et les sociétés non financières. Les transactions garanties recouvrent tous les accords de pension d'une durée déterminée et librement fixée et les engagements pris au titre des pensions, y compris les opérations de pension tripartites, libellés en euros ayant une maturité inférieure ou égale à un an, entre l'agent déclarant et d'autres institutions financières monétaires (IFM), d'autres intermédiaires financiers (AIF), des sociétés d'assurance, des fonds de pension, des administrations publiques ou des banques centrales ainsi que des sociétés non financières classées dans les contreparties « de gros » selon le dispositif « ratio de liquidité à court terme » (*liquidity coverage ratio* - LCR) de Bâle III. Des informations complémentaires sur la méthodologie appliquée, notamment la liste des déclarants, sont disponibles dans la partie *Statistics* du [site internet de la BCE](#).
- Le taux moyen pondéré est calculé comme la moyenne arithmétique des taux pondérés par le montant nominal respectif sur la période de constitution des réserves sur tous les jours d'ouverture de TARGET2, le système de transferts express automatisés transeuropéens à règlement brut en temps réel.
- Les emprunts se rapportent aux opérations pour lesquelles la banque déclarante reçoit des fonds libellés en euros, que l'opération soit initiée par la banque déclarante ou par sa contrepartie.
- Les prêts se rapportent aux opérations pour lesquelles la banque déclarante fournit des fonds libellés en euros, que l'opération soit initiée par la banque déclarante ou par sa contrepartie.
- Les durées O/N, T/N, S/N, 1S, 3M, 6M et 12M se rapportent, respectivement, à : au jour le jour, tomorrow/next, spot/next, une semaine, trois mois, six mois et douze mois.
- Les valeurs manquantes pour les durées de certaines périodes de constitution des réserves peuvent s'expliquer par des exigences de confidentialité.

Banque centrale européenne Direction générale Communication
 Division Relations avec les médias, Sonnemanstrasse 20, 60314 Frankfurt am Main, Allemagne
 Tél. : +49 69 1344 7455, courriel : media@ecb.europa.eu, internet : www.ecb.europa.eu

Reproduction autorisée en citant la source.

Traduction : Banque de France

COMMUNIQUÉ DE PRESSE / 19 février 2019

Statistiques sur le marché monétaire de l'euro : huitième période de constitution des réserves 2018

- Outre les évolutions au cours de la dernière période de constitution des réserves, le présent communiqué de presse contient des révisions mineures des données relatives aux périodes précédentes.
- Les données sont publiées 15 jours ouvrables après la fin de la période de constitution des réserves. Le [calendrier de publication](#) et les [calendriers indicatifs des périodes de constitution des réserves de l'Eurosysteme](#) sont disponibles sur le site internet de la BCE.
- Le prochain communiqué de presse relatif aux statistiques sur le marché monétaire de l'euro sera publié le 2 avril 2019.

Banque centrale européenne Direction générale Communication
Division Relations avec les médias, Sonnemanstrasse 20, 60314 Frankfurt am Main, Allemagne
Tél. : +49 69 1344 7455, courriel : media@ecb.europa.eu, internet : www.ecb.europa.eu

Reproduction autorisée en citant la source.

Traduction : Banque de France