

Le 9 septembre 2015

Accélération de l'endettement des entreprises et baisse de son coût

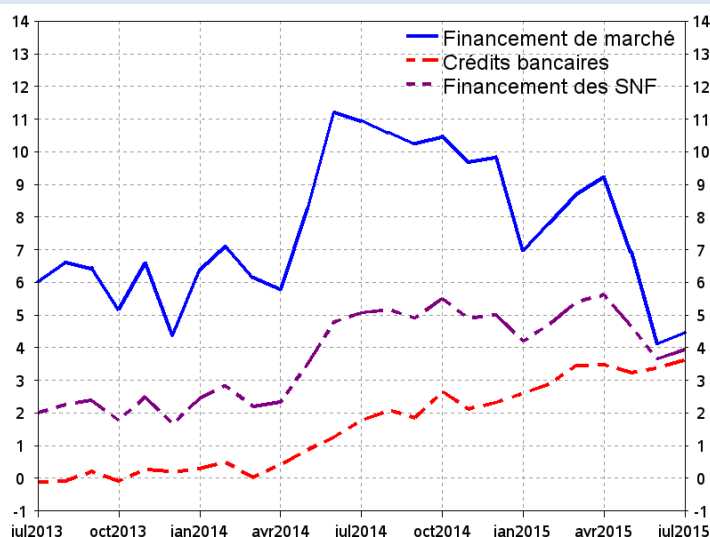
En juillet, l'endettement des sociétés non financières augmente de 3,9 % en rythme annuel, après 3,7 % en juin. Le taux de croissance annuel du financement de marché des sociétés non financières s'établit à 4,4 % sur un an et celui des emprunts bancaires atteint 3,6 %, après respectivement 4,1 % et 3,4 % en juin. Au total, l'endettement des sociétés non financières augmente de près de 54 milliards en un an. Le coût moyen du financement par titres de dette recule en juillet, après les tensions sur l'ensemble des marchés financiers européens du mois de juin.

Financement des sociétés non financières

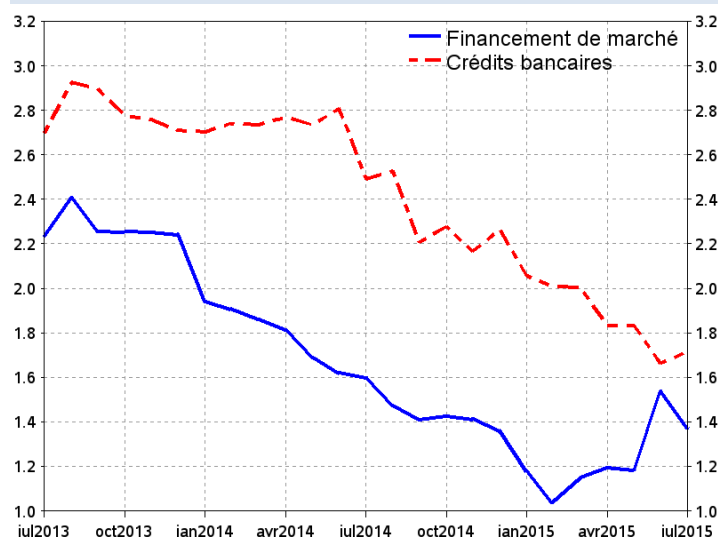
(Encours et flux non cvs en milliards d'euros, taux de croissance et taux d'intérêt en %)

	Encours	Flux annuel net	Taux de croissance annuel		Coût des financements nouveaux	
	(milliards d'euros)	(milliards d'euros)	juin-15	juil.-15	juin-15	juil.-15
Financement des SNF	1 417,3	53,6	3,7	3,9	1,61	1,58
- dont crédits bancaires	862,4	30,1	3,4	3,6	1,66	1,72
- dont financement de marché	555,0	23,5	4,1	4,4	1,54	1,37
en euros	426,1	27,6	6,2	7,0		
en devises	128,8	-3,3	-2,4	-3,3		

Taux de croissance annuel, par mode de financement (en %)



Coût moyen du financement (en %)



Source et calculs : Direction Générale des Statistiques

En bref

En juillet, le flux net d'endettement des SNF sur les marchés financiers, cumulé sur un an, s'élève à 23,5 milliards d'euros (+4,4 %) contre 21,2 milliards en juin (+4,1 %). L'encours des titres de dette de marché s'établit à 555,0 milliards d'euros.

Le flux net des crédits cumulés sur un an atteint 30,1 milliards d'euros contre 27,5 milliards en juin. L'encours de dette bancaire des SNF s'élève à 862,4 milliards d'euros.

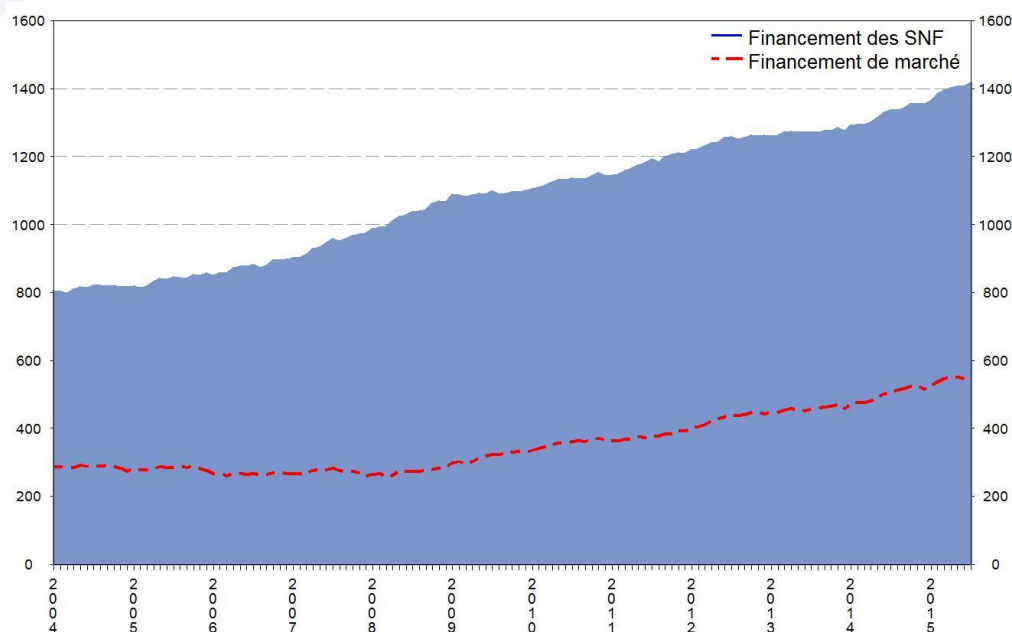
Ainsi, l'endettement des sociétés non financières augmente de 53,6 milliards sur 12 mois glissants, pour atteindre un encours de 1 417,3 milliards d'euros fin juillet 2015.

Des informations plus détaillées sur cette dernière évolution figurent dans le « Stat Info » relatif aux crédits aux sociétés non financières :

<http://www.banque-france.fr/economie-et-statistiques/stats-info/detail/credits-aux-societes-non-financieres.html>

Complément

Encours total de financement des sociétés non-financières (en milliards d'euros)



Source et calculs : Direction Générale des Statistiques

L'encours total de financement des sociétés non-financières est en progression régulière sur les dix dernières années. Il dépasse aujourd'hui les 1400 milliards (804 milliards en janvier 2004). La proportion du financement par recours au marché atteint 39 % en juillet 2015. Elle s'établissait à 37% en janvier 2004 et était descendue à 26% au cours de l'année 2008.

Les demandes d'abonnement aux Stat info peuvent être adressées à 2503-DIFFUSION-UT@banque-france.fr