

Conjoncture à fin avril 2022

Industrie, services marchands et bâtiment

Le 11 mai 2022

Données collectées du 27 avril au 4 mai 2022

Industrie

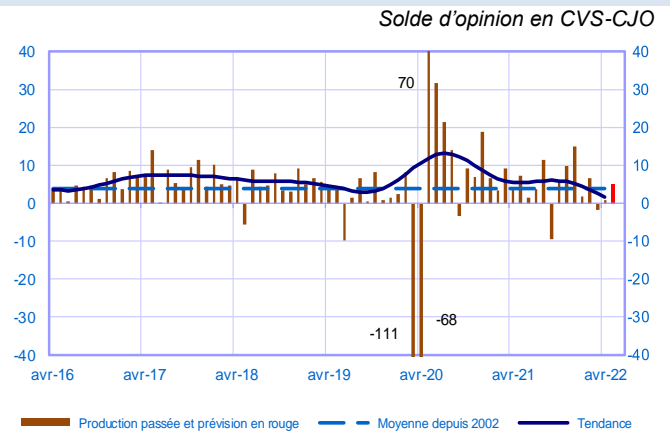
- Dans l'industrie, l'activité globale est stable en avril. Elle progresse dans la pharmacie, la chimie et l'agro-alimentaire. L'automobile enregistre en revanche un net repli.

Selon les chefs d'entreprise interrogés, les prix des matières premières continuent de croître à un rythme soutenu, dans un contexte marqué par la guerre en Ukraine et les difficultés d'approvisionnement. Le solde d'opinion sur l'évolution des prix des produits finis augmente nettement.

L'opinion sur la trésorerie se replie et revient en-dessous de sa moyenne de long terme. Les carnets de commande s'érodent légèrement.

Selon les chefs d'entreprise, l'activité progresserait en mai, mais ces perspectives sont entourées d'une forte incertitude en raison de la guerre en Ukraine et des difficultés d'approvisionnement.

Opinion sur l'évolution de la production dans l'industrie*



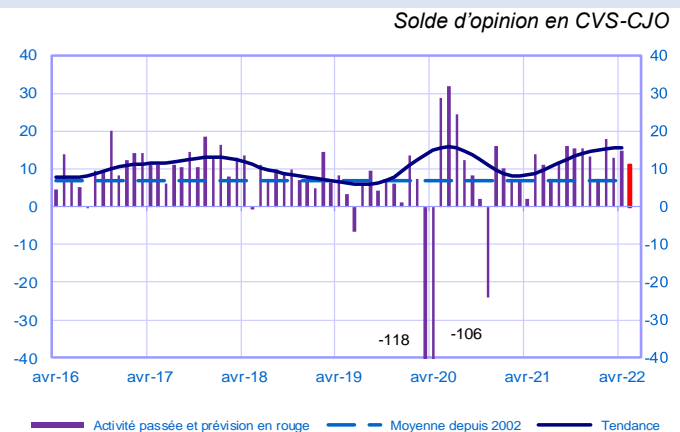
Services marchands

- Dans les services marchands, l'activité continue de s'améliorer en avril. La progression est particulièrement marquée dans l'hébergement et la restauration, ainsi que dans l'édition et les services informatiques.

Les chefs d'entreprise interrogés indiquent une poursuite de la hausse des prix. Les effectifs continuent de croître à un rythme soutenu.

Selon les entreprises interrogées, l'activité continuerait de progresser en mai.

Opinion sur l'évolution de l'activité dans les services*



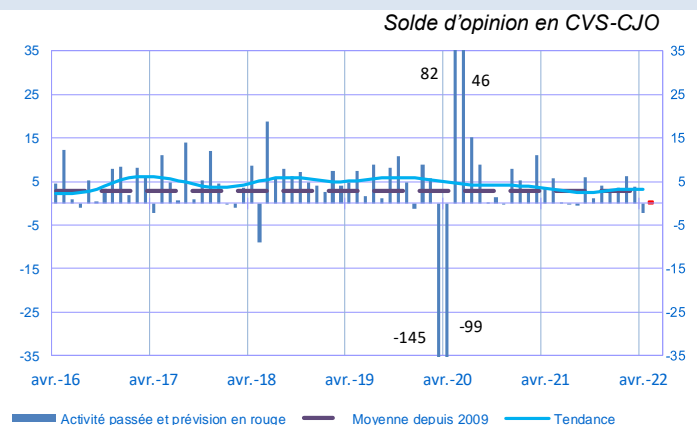
Bâtiment

- Dans le bâtiment, l'activité baisse légèrement en avril dans le second œuvre et reste stable dans le gros œuvre.

Les carnets de commandes se contractent à nouveau, mais restent au-dessus de leur moyenne de long terme. Les chefs d'entreprise signalent une nouvelle hausse des prix des devis.

L'activité évoluerait peu en mai selon les chefs d'entreprise interrogés.

Opinion sur l'évolution de l'activité dans le bâtiment*



* En évolution, un solde d'opinion positif (négatif) correspond à une hausse (baisse). Les soldes d'opinion agrégés se situent entre les deux bornes -200 et +200.

Période sous revue : avril 2022

Industrie

	juin-21	juil-21	août-21	sept-21	oct-21	nov-21	déc-21	janv-22	févr-22	mars-22	avr-22	mai-22
Évolution												Prévision
Production	2	4	12	-10	6	10	15	2	7	-2	1	5
Livraisons	3	4	9	-6	7	9	12	6	8	-3	2	
Commandes globales	10	10	12	1	12	16	13	9	10	-1	7	
Effectifs	2	2	3	2	3	4	5	5	5	3	4	
Prix des produits finis	12	12	12	15	16	15	15	24	17	24	30	
Prix matières premières	29	25	27	32	34	32	30	33	33	49	51	
Situation												
Carnets de commandes	22	21	21	23	22	23	25	25	25	23	18	
Stocks produits finis	-4	-3	-1	-1	-3	-2	-1	-1	-2	-4	-1	
Taux d'utilisation des capacités production	77,8	78,1	79,7	78,9	78,6	79,0	79,5	78,8	78,6	78,2	78,1	
Trésorerie	20	16	17	16	15	17	15	15	15	15	6	

Services marchands

	juin-21	juil-21	août-21	sept-21	oct-21	nov-21	déc-21	janv-22	févr-22	mars-22	avr-22	mai-22
Évolution												Prévision
Activité	11	7	12	16	15	15	13	7	18	13	15	11
Demande globale	13	9	15	17	18	16	15	9	18	13	15	
Prix	2	2	3	3	4	5	6	7	9	11	15	
Effectifs	6	5	5	8	9	8	7	6	8	8	7	
Situation												
Trésorerie	15	16	16	16	17	16	15	16	17	16	13	

Bâtiment

	juin-21	juil-21	août-21	sept-21	oct-21	nov-21	déc-21	janv-22	févr-22	mars-22	avr-22	mai-22
Évolution												Prévision
Activité	0	0	0	6	1	4	3	4	6	4	-2	0
Prix des devis	14	13	10	19	19	20	18	25	21	30	36	
Effectifs	1	2	2	1	3	2	2	3	2	3	3	
Situation												
Carnets de commandes	32	27	32	29	32	32	30	29	29	25	21	

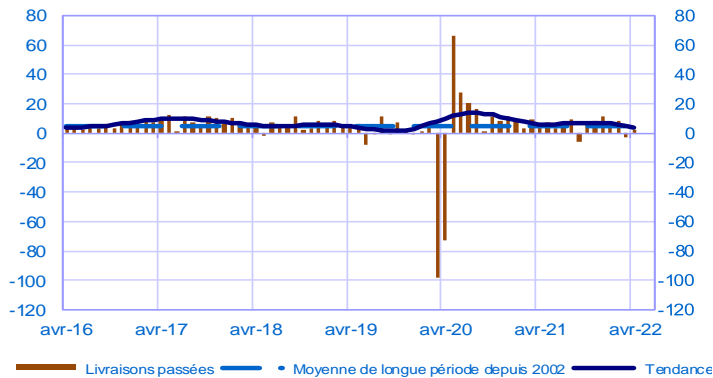
Notes :

- En évolution, un solde d'opinion positif (négatif) correspond à une hausse (baisse).
- Le dernier point correspond à l'opinion des chefs d'entreprise sur la prévision de production ou d'activité à court terme.
- Les séries sont révisées mensuellement. Elles prennent en compte des données brutes de collecte complémentaire et l'actualisation, en fonction des dernières données disponibles, des coefficients CVS-CJO.

Industrie

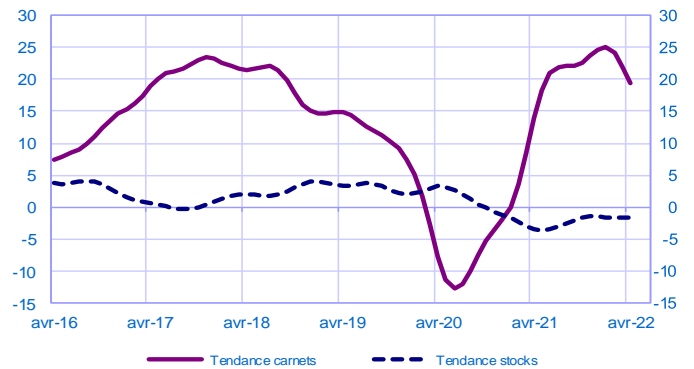
Évolution des livraisons

Solde d'opinion en CVS-CJO



Stocks et carnets de commandes (situation)

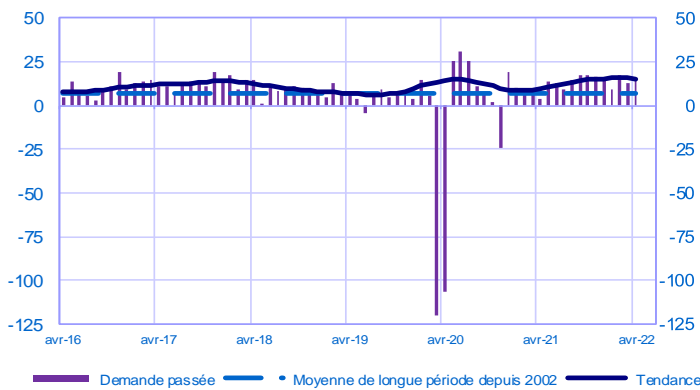
Solde d'opinion en CVS-CJO



Services marchands

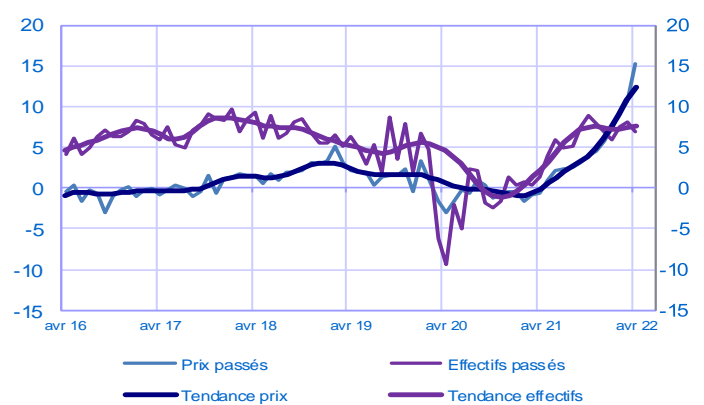
Évolution de la demande globale

Solde d'opinion en CVS-CJO



Évolution des prix et des effectifs

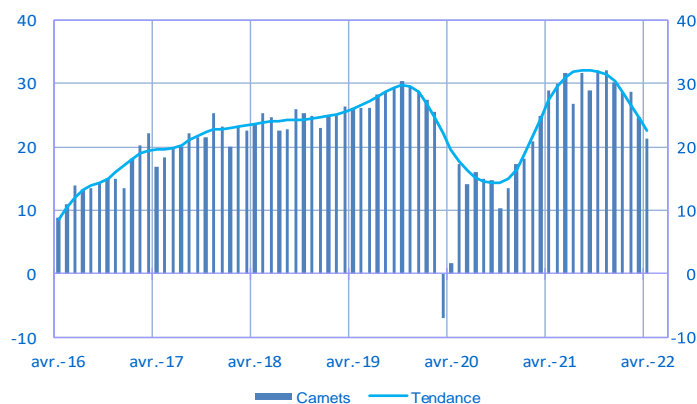
Solde d'opinion en CVS-CJO



Bâtiment

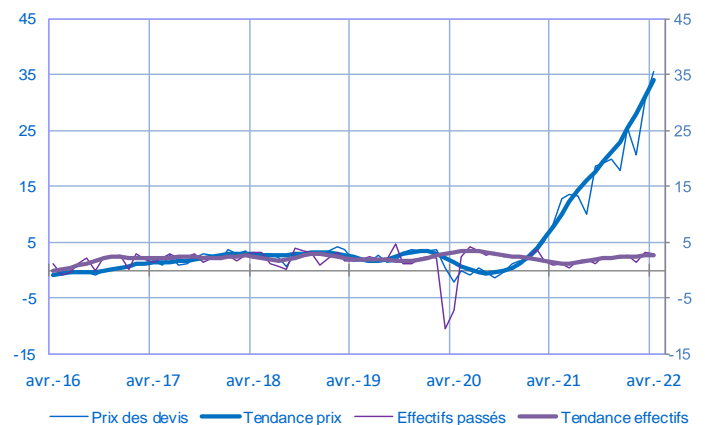
Carnets (situation)

Solde d'opinion en CVS-CJO



Évolution des prix des devis et des effectifs

Solde d'opinion en CVS-CJO



Pour en savoir plus, voir le [détail](#) sectoriel, la [méthodologie](#), le [calendrier des publications](#), les [contacts](#) et toutes les séries publiées par la Banque de France sont accessibles à l'adresse [WEBSTAT Banque de France](#)



« Avec la Banque de France, c'est écoute et dialogue... »