

Le 27 janvier 2012

Décélération des crédits au secteur privé non financier

Les crédits aux sociétés non financières décélèrent (4,4 % en rythme annuel en décembre, après 4,5 % en novembre et 5,4 % en octobre). L'évolution est nette pour les crédits de trésorerie (2,7 %, après 5,5 %, en rythme annuel), mais peu prononcée pour les crédits à l'investissement (5,0 % après 5,4 %). La progression des crédits à l'habitat aux ménages continue de s'atténuer (6,8 % après 7,8 % en glissement annuel) comme celle des crédits de trésorerie (1,8 % après 2,6 %).

Crédits des établissements de crédit résidents aux résidents français

(encours en milliards d'euros, taux en %)

	Encours brut déc-11	Taux de croissance annuel brut			Taux de croissance sur trois mois annualisé CVS		
		oct-11	nov-11	déc-11	oct-11	nov-11	déc-11
Crédits au secteur privé, dont :	2 058,6	5,8	4,2	3,3	2,2	0,2	-1,8
au secteur non financier	1 921,6	6,5	5,8	5,3	4,7	4,3	3,3
au secteur financier	137,0	-1,8	-13,5	-19,0	-22,0	-36,9	-47,1
aux sociétés non financières	814,8	5,4	4,5	4,4	3,6	3,4	1,6
Investissement (a)	547,0	5,9	5,4	5,0	4,7	4,7	3,8
Trésorerie	186,5	7,1	5,5	2,7	5,5	1,8	-11,0
Autres	81,4	-1,6	-3,4	4,6	-7,8	-1,2	21,1
aux ménages (b)	1 106,8	7,3	6,8	6,0	5,5	4,9	4,7
Habitat	851,0	8,3	7,8	6,8	5,4	5,1	4,8
Trésorerie	162,8	3,1	2,6	1,8	3,6	2,0	0,7
Autres	93,0	6,3	6,1	6,6	9,9	8,0	10,2
à la clientèle financière	102,0	-3,3	-14,7	-24,6	-23,3	-34,9	-51,1
aux assurances	34,9	2,7	-11,0	-3,9	-18,6	-41,6	-36,2

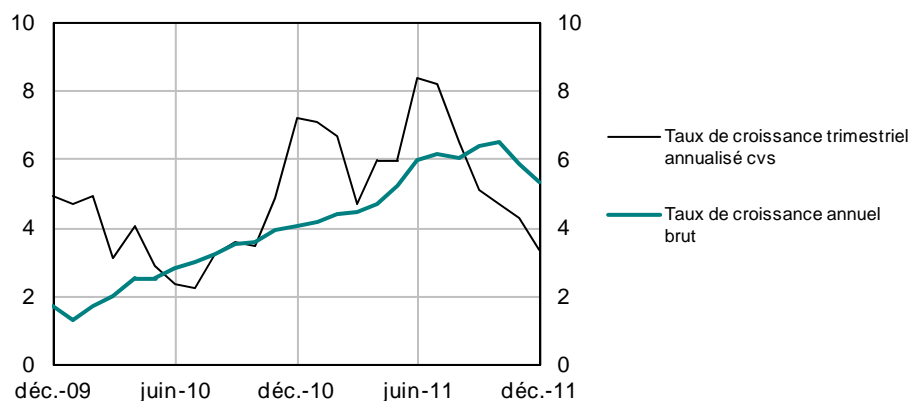
NB : les taux de croissance annuels sont calculés à partir des données brutes et les taux trimestriels à partir des données CVS et corrigées des effets de fin de mois (désaisonnalisation effectuée par la Banque de France – DSMF – SASM). Les encours figurant dans ce tableau incorporent les crédits titrisés.

- (a) À compter de la publication relative à novembre 2011, les crédits finançant des opérations immobilières des SNF et les concours consentis aux SNF sous forme de prises en pension, qui figuraient précédemment dans la rubrique 'Autres', ont été reclassés respectivement avec les crédits à l'investissement et avec les crédits de trésorerie. Les séries correspondantes ont été rétropolées.
- (b) Particuliers, entrepreneurs individuels et administrations privées.

Source et réalisation : DSMF – SASM

Crédits au secteur privé non financier

(taux de croissance en %)

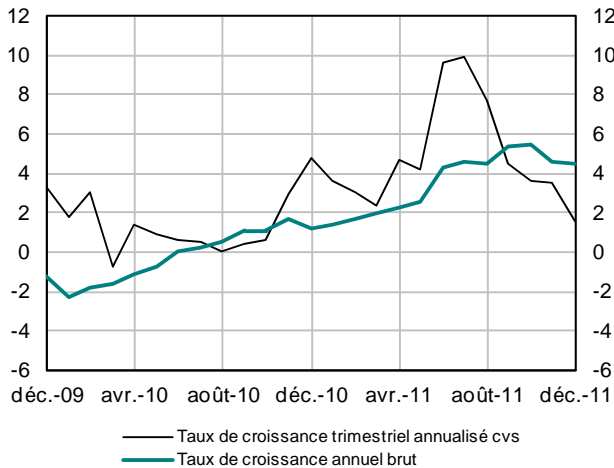


Source et calculs : DSMF – SASM

Situation des crédits à fin décembre 2011

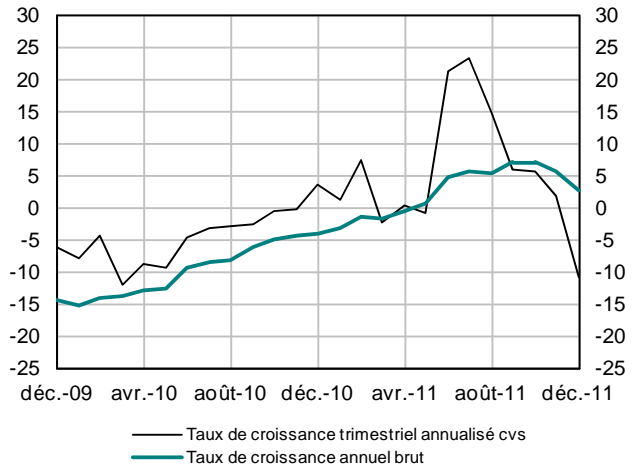
Crédits aux SNF

(taux de croissance en %)



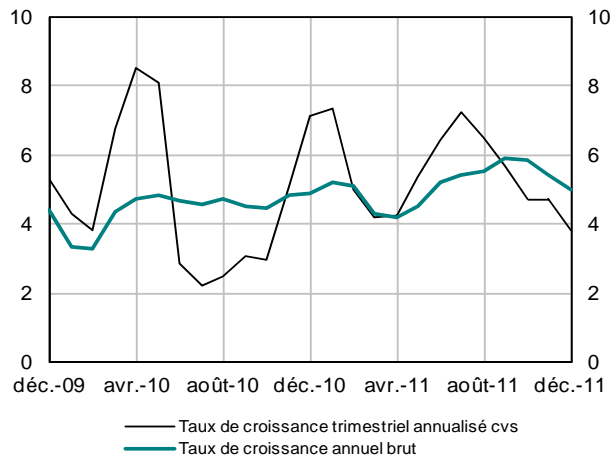
Sociétés : crédit de trésorerie

(taux de croissance en %)



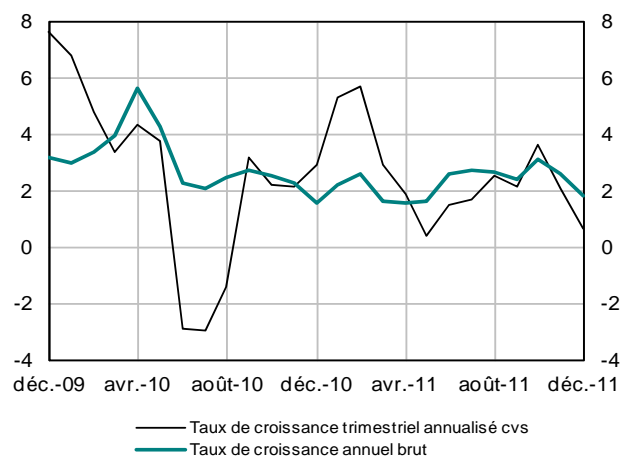
Sociétés : crédits à l'investissement

(taux de croissance en %)



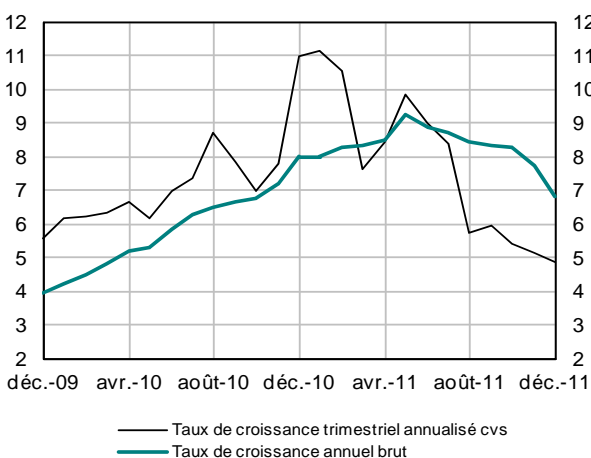
Ménages : crédits de trésorerie

(taux de croissance en %)



Ménages : crédits à l'habitat

(taux de croissance en %)



Habitat : flux nets CVS en moyenne sur 3 mois

(en milliards d'euros)

