

2 octobre 2024

Taux de rémunération des dépôts bancaires – France • Août 2024

- En août 2024, la rémunération moyenne des encours de dépôts bancaires augmente par rapport à août 2023, de 12 pb pour les ménages et de 51 pb pour les entreprises.
- Par rapport à juillet, la rémunération pour les ménages diminue de 1,90 % à 1,86 % et celle des Sociétés non financières (SNF) augmente légèrement de 1,96 % à 1,98 %. En effet, la rémunération de chacun des supports baisse ou est stable, à l'exception notable de celle des comptes à terme à plus de 2 ans.

Taux moyens de rémunération des encours de dépôts bancaires, en % et CVS (a)

	Encours (Md€)	Taux de rémunération			
		août-24 (p)	août-23	juin-24	juil-24 (r)
Dépôts bancaires (b)	3 129	1,62	1,88	1,89	1,87
dont Ménages	1 889	1,74	1,90	1,90	1,86
dont : - dépôts à vue	557	0,06	0,07	0,07	0,07
- comptes à terme ≤ 2 ans (c)	89	3,18	3,60	3,54	3,52
- comptes à terme > 2 ans (c)	96	1,53	2,28	2,31	2,36
- livrets à taux réglementés (d)	696	3,22	3,17	3,17	3,06
dont : livret A	393	3,00	3,00	3,00	3,00
- livrets ordinaires	223	0,73	0,94	0,93	0,94
- plan d'épargne-logement	228	2,60	2,62	2,62	2,62
dont SNF	857	1,47	1,96	1,96	1,98
dont : - dépôts à vue	523	0,55	0,75	0,75	0,76
- comptes à terme ≤ 2 ans (c)	264	3,27	3,92	3,95	3,93
- comptes à terme > 2 ans (c)	70	2,88	3,64	3,64	3,67

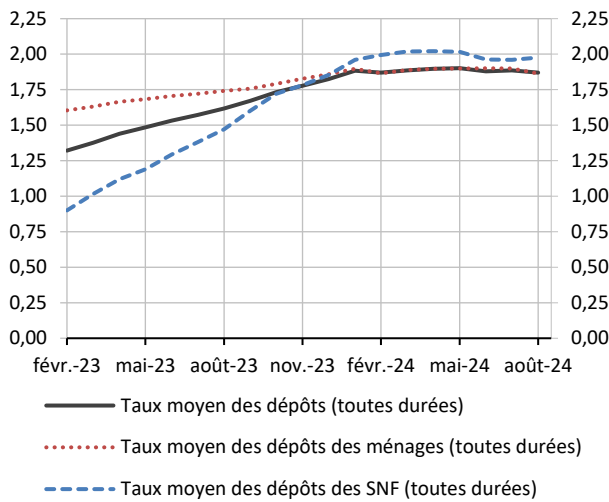
Pour mémoire :				
Taux de soumission minimal aux appels d'offres Eurosysteme	4,25	4,25	4,25	4,25
Euribor 3 mois (e)	3,78	3,72	3,69	3,55
Rendement du TEC 2 ans (e), (f)	3,17	3,11	2,97	2,62
Rendement du TEC 5 ans (e), (f)	2,92	2,96	2,89	2,63

Note : En raison des arrondis, la somme peut légèrement différer du total des composantes

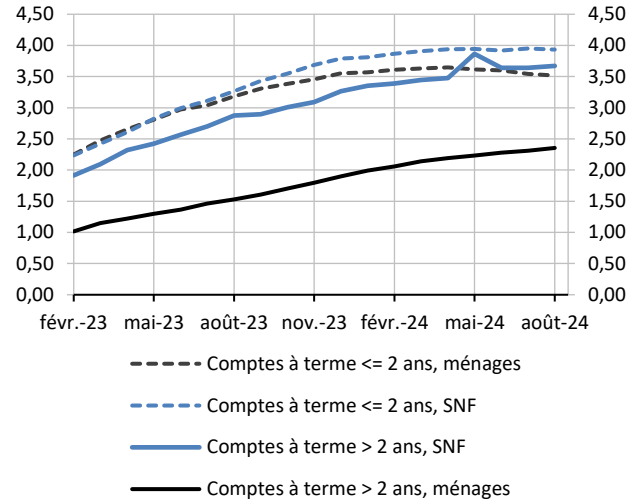
- Les taux d'intérêt présentés ici sont des taux apparents calculés en rapportant les flux d'intérêts courus des mois sous revue à la moyenne mensuelle des encours correspondants. Pour les différents types de dépôts, y compris ceux dont la rémunération est progressive, ils correspondent à la moyenne des conditions pratiquées lors du mois sous revue par les établissements de crédit français sur les dépôts des sociétés et des ménages (y compris institutions sans but lucratif au service des ménages) résidents.
- Outre les dépôts des ménages et des SNF, le taux de rémunération global intègre la rémunération des dépôts des autres secteurs détenteurs de monnaie (APU hors administration centrale, sociétés d'assurance, OPC non monétaires, entreprises d'investissement et organismes de titrisation)
- Y compris les bons de caisse, autres comptes d'épargne à régime spécial, plans d'épargne populaire et emprunts subordonnés
- Les livrets à taux réglementés comprennent les livrets A, livrets bleu, livrets de développement durable, comptes épargne-logement, livrets jeunes et livrets d'épargne populaire.
- Moyenne mensuelle.
- Taux de l'Échéance Constante 2 ans et 5 ans. Source : Comité de Normalisation Obligatoire.
- Données révisées.
- Données provisoires.

Rémunération des placements auprès des institutions financières monétaires

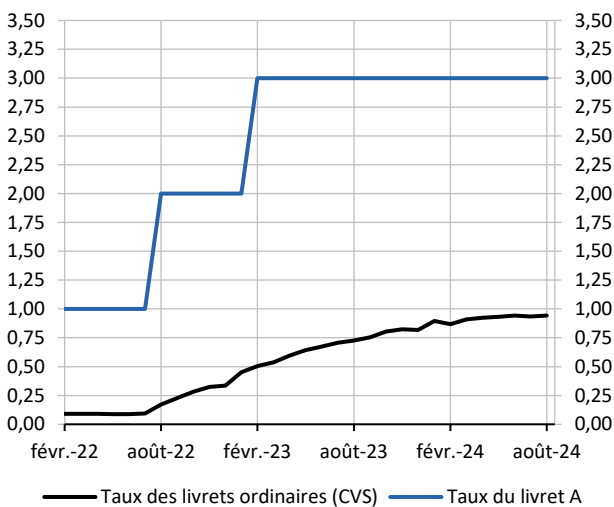
Dépôts des ménages et des SNF (en %)



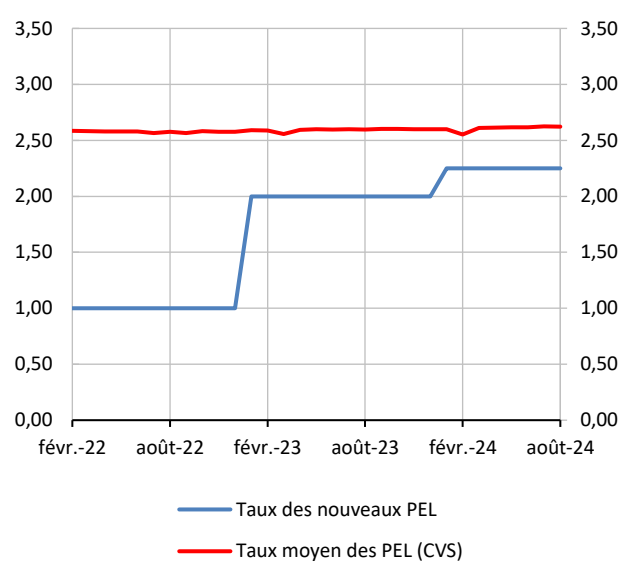
Comptes à terme par durée des ménages et des SNF (en %)



Livrets A et livrets ordinaires (en %)



Plan Épargne Logement – PEL (en %)



Source : BANQUE DE FRANCE – DIRECTION GÉNÉRALE DES STATISTIQUES, DES ÉTUDES ET DE L'INTERNATIONAL

