

## Activité du commerce de détail à fin mai 2026

Le 24 juin 2026

### Les ventes du commerce de détail en baisse modérée en mai

#### Information aux utilisateurs :

L'enquête mensuelle de la Banque de France sur le commerce de détail s'arrêtera à partir du mois prochain. Cette publication, relative aux données de mai 2026, en constitue donc la dernière édition.

Le suivi mensuel de la consommation des ménages en biens sera par la suite toujours assuré par [l'Insee](http://www.insee.fr) dans le cadre de sa publication « Informations rapides ».

Les données historiques de l'enquête de la Banque de France resteront quant à elles consultables sur notre site et sur Webstat.

**Avertissement :** L'évolution des ventes du commerce de détail ne reflète pas celle de la consommation totale des ménages qui comprend d'autres postes tels que la santé, l'éducation ou les loyers.

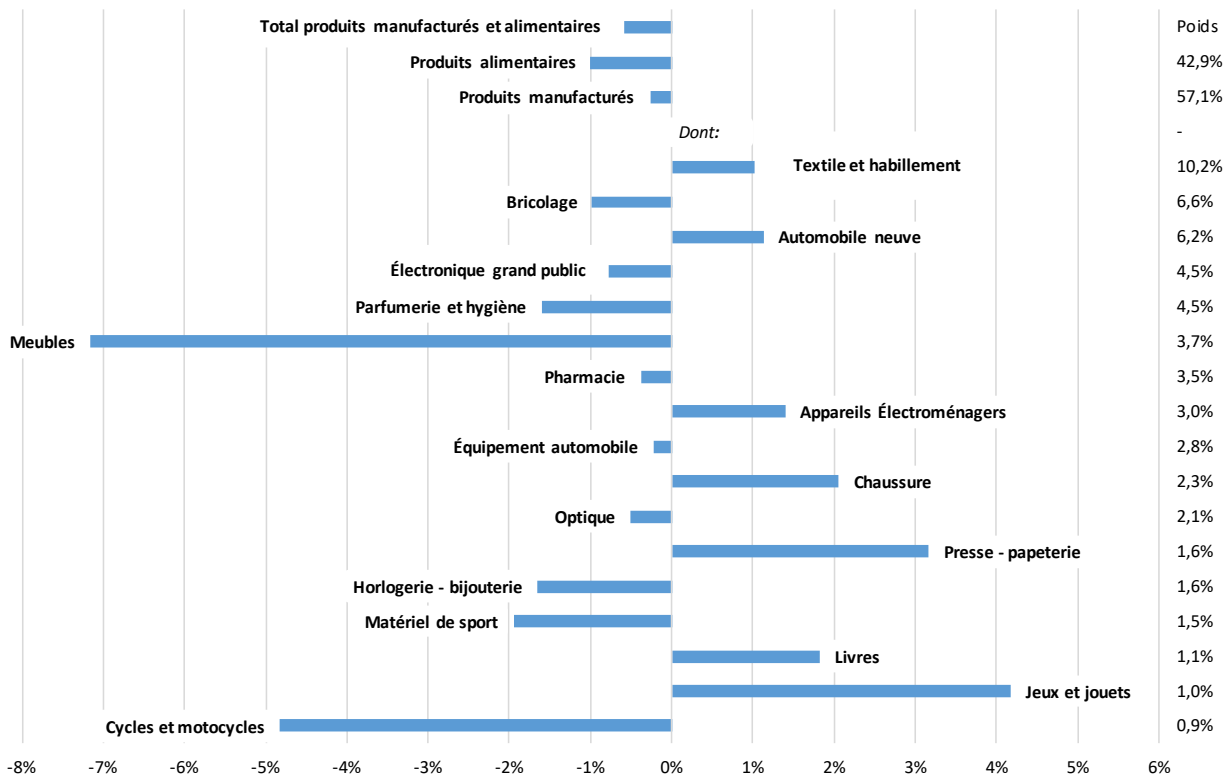
En mai, le volume des ventes du commerce de détail diminue de 0,6 % en données CVS-CJO, après une augmentation de 0,3 % en avril. Cette évolution s'explique par une baisse des ventes de produits manufacturés (-0,3 % après +0,8 %) et des ventes de produits alimentaires (-1,0 % après -0,3 %).

Au sein des produits manufacturés, les évolutions sont contrastées. Les ventes dans les jeux et jouets (+4,2 % après -2,6 %) et de presse-papeterie (+3,2 % après -3,3 %) rebondissent, tandis que celles de meubles (-7,2 % après +0,9 %) et de cycles et motocycles (-4,8 % après +0,1 %) enregistrent les plus fortes baisses.

Par mode de distribution, les ventes diminuent dans le petit commerce (-0,4 % après -1,8 %), les hypermarchés (-0,8 % après +0,4 %), les supermarchés (-0,6 % après +0,7 %) et les grands magasins (-1,3 % après 0,0 %).

Sur les trois derniers mois, comparés aux trois mois précédents, le volume des ventes du commerce de détail progresse de 0,5 %, porté à la fois par les produits alimentaires et les produits manufacturés, dont les ventes augmentent chacune de 0,5 %.

#### Total des ventes de produits manufacturés et alimentaires Évolution mensuelle (%) - Indices en volume CVS-CJO



#### Notes de lecture :

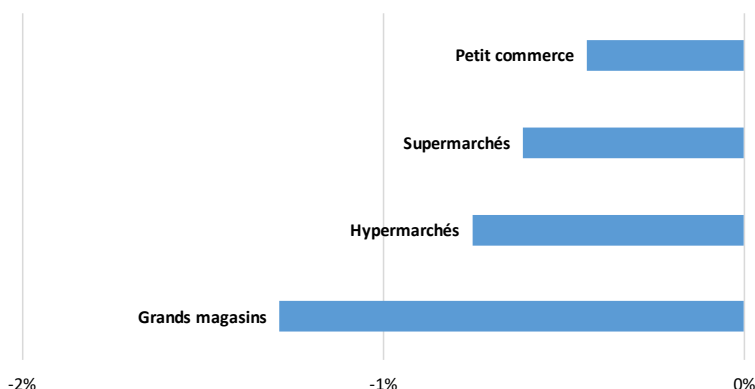
1) Les secteurs sont classés selon leur poids relatif des produits entrant dans le champ de l'agrégat total du commerce de détail (la pondération est mentionnée à droite du graphique).

2) Les séries par sous-secteur sont désaisonnalisées indépendamment les unes des autres. Les séries total et produits manufacturés sont reconstituées par agrégation des séries CVS-CJO des sous-composantes.

3) CVS-CJO : Corrigé des Variations Saisonnières – Corrigé des Jours Ouvrables.

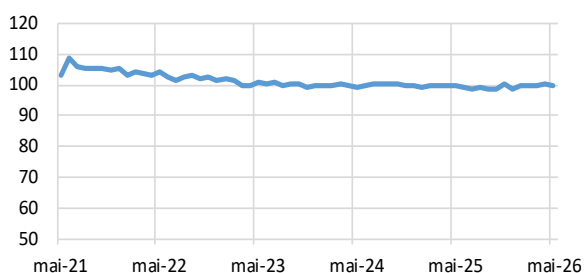
Période sous revue : Mai 2026

**Ventes pour certains modes de distribution**  
Évolution mensuelle (%) - Indices en volume CVS-CJO



**Total produits manufacturés et alimentaires**

Volume CVS-CJO  
Base 100 en 2010



**Vente à distance**  
Ventes sur Internet incluses

Volume CVS-CJO  
Base 100 en 2010



Sources : FEVAD et Banque de France

Données provisoires arrêtées le 8<sup>e</sup> jour ouvrable suivant le mois sous revue

Notes de lecture :

La Fevad et la Banque de France collaborent pour une publication des ventes à distance en France (hors alimentaire). La série publiée ce jour s'arrête à la donnée du mois d'avril 2026. Celle du mois de mai 2026 sera publiée dès que disponible.

2) Les séries par sous-secteur sont désaisonnalisées indépendamment les unes des autres. Les séries total et produits manufacturés sont reconstituées par agrégation des séries CVS-CJO des sous-composantes.

Pour en savoir plus, voir le détail sectoriel, la [méthodologie](#), le [calendrier des publications](#) et les [contacts](#)

Toutes les séries publiées par la Banque de France sont accessibles à l'adresse :  
[WEBSTAT Banque de France](#)

Les demandes d'abonnement aux enquêtes de conjoncture peuvent être formulées sur le site :  
[www.banque-france.fr](http://www.banque-france.fr)

