

Activité du commerce de détail à fin mars 2026

Ventilation par produits manufacturés et par modes de distribution

Évolutions par produits

mars	Indice	Indice	Indice	Variation(*)
Indices et variations CVS-CJO	M	M-1	M-12	trimestrielle
Base 100 en 2010				en %
Ensemble	99,8	99,4	99,7	0,5
Alimentation (43%)	101,7	101,8	100,8	1,8
Produits manufacturés (57%) dont :	98,4	97,7	98,9	-0,5
Textile et habillement (10%)	82,2	82,7	87,7	-0,9
Bricolage (7%)	90,6	90,7	89,0	-0,7
Automobile (neuve) (6%)	83,5	82,2	81,6	0,0
Électronique grand public (5%)	160,8	161,9	162,3	-1,9
Parfumerie et hygiène (4%)	75,3	75,9	81,4	-1,8
Meubles (4%)	63,0	62,9	65,7	-1,7
Pharmacie (3%)	214,7	206,7	193,3	2,7
Appareils électroménagers (3%)	103,4	101,8	104,8	-2,5
Équipement automobile (3%)	89,4	88,4	89,0	2,1
Chaussure (2%)	71,9	70,7	77,7	0,6
Optique (2%)	95,8	95,2	99,6	-1,5
Presse et Papeterie (2%)	50,2	50,7	51,0	-2,3
Horlogerie et Bijouterie (2%)	57,1	56,4	60,5	-3,6
Matériel de sport (1%)	132,7	129,9	132,3	0,5
Livres (1%)	67,6	69,5	75,7	-5,0
Jeux et Jouets (1%)	138,9	144,4	134,8	4,2
Cycles et motocycles (1%)	132,2	123,3	127,0	-5,0

Note : % = Poids relatif des produits entrant dans le champ de l'agrégat "ensemble" du commerce de détail
Sources : Banque de France , Insee (dépenses de consommation des ménages 2015)

Évolutions par modes de distribution (**)

mars	Indice	Indice	Indice	Variation(*)
Indices et variations CVS-CJO	M	M-1	M-12	trimestrielle
Base 100 en 2010				en %
Petit commerce	101,4	98,4	99,7	0,3
Grands magasins	78,7	77,7	85,8	-4,3
Supermarchés	93,2	93	91,5	1,4
Hypermarchés	93,5	94,1	93,3	2,2
Ventes à distance	ND	174,9	168,7	ND

(*) Trois derniers mois par rapport aux trois mois précédents (M, M-1 et M-2 par rapport à M-3, M-4 et M-5)

(**) La grande distribution et le petit commerce ne couvrent pas le champ complet de l'agrégat "Total par produits" qui comprend d'autres formes de distribution comme les grandes surfaces spécialisées et les chaînes (qui ne font pas l'objet d'un calcul d'indice spécifique)

La Fevad et la Banque de France collaborent pour une publication des ventes à distance en France (hors alimentaire). La série publiée ce jour s'arrête à la donnée du mois de février 2026. Celle du mois de mars 2026 sera publiée dès que possible.

Ensemble du commerce

Indices en volume CVS-CJO, base 100 en 2010

Note : % = Poids relatif des produits entrant dans le champ de l'agrégat "ensemble" du commerce de détail

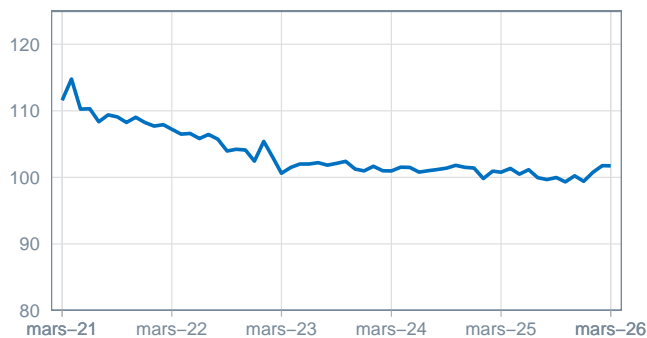
Source : dépenses de consommation des ménages 2015 (INSEE)

(*) Dans ce graphique et les suivants, les valeurs extrêmes liées à la pandémie de COVID-19 sont disponibles sous WEBSTAT

Produits manufacturés (57%) (*)



Produits alimentaires (43%)

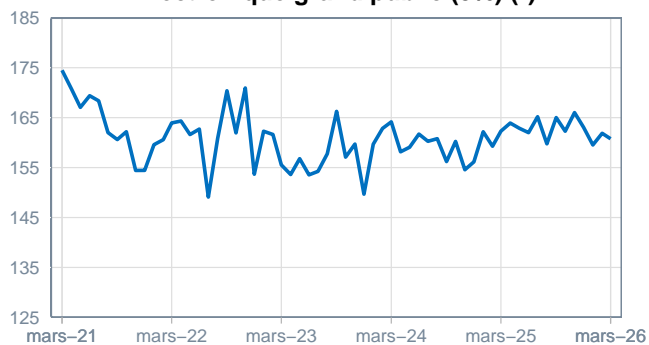


Produits manufacturés

(57 % de l'ensemble alimentation et produits manufacturés du commerce de détail)

ÉQUIPEMENT DU LOGEMENT

Electronique grand public (5%) (*)



Bricolage (7%)



Meubles (4%) (*)



Appareils électroménagers (3%)





AUTOMOBILE

Automobiles neuves (6%) (*)



Equipements automobiles (3%)



ÉQUIPEMENT DE LA PERSONNE

Textile (10%) (*)

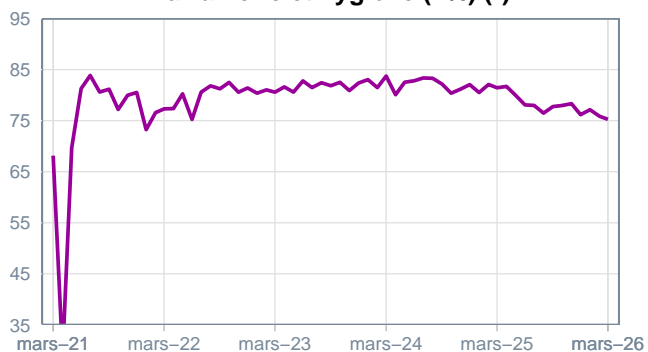


Chaussure (2%) (*)



AUTRES PRODUITS

Parfumerie et hygiène (4%) (*)

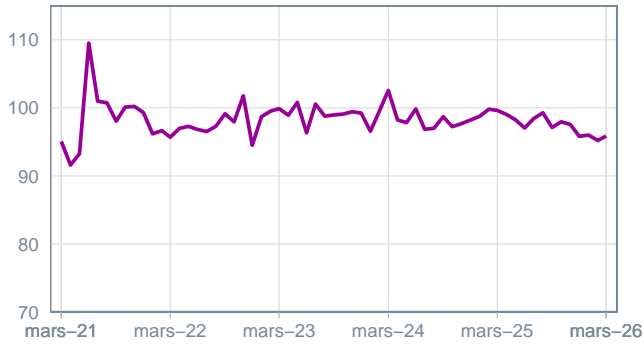


Pharmacie (3%) (*)

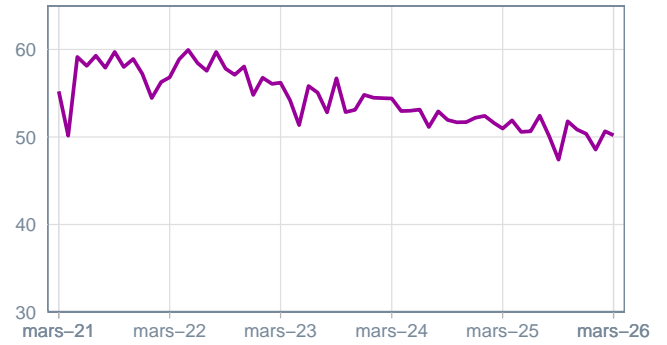




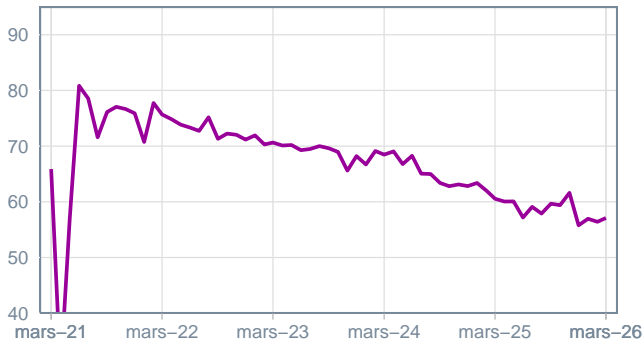
Optique (2%)



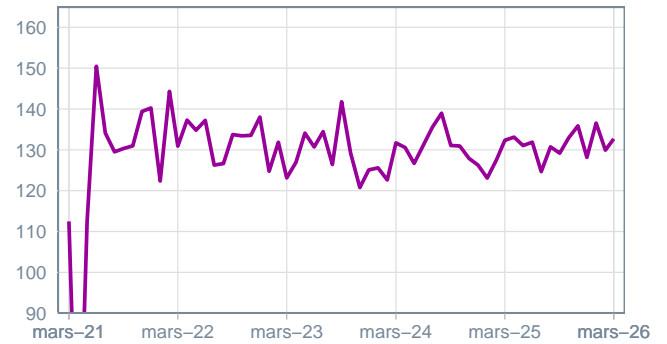
Presse/Papeterie (2%)



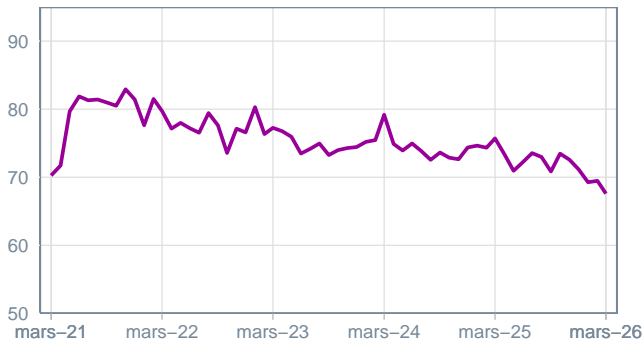
Horlogerie/Bijouterie (2%)



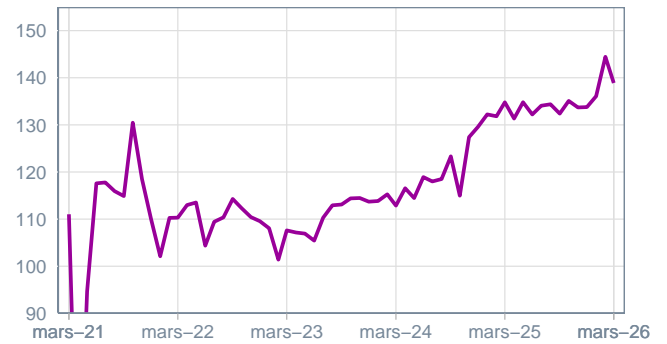
Matériel de sport (1%) (*)



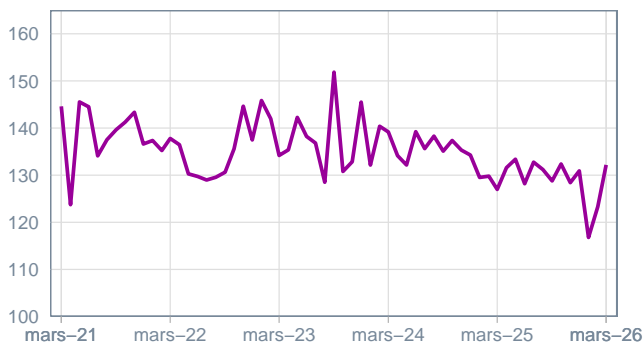
Livres (1%)



Jeux et jouets (1%)

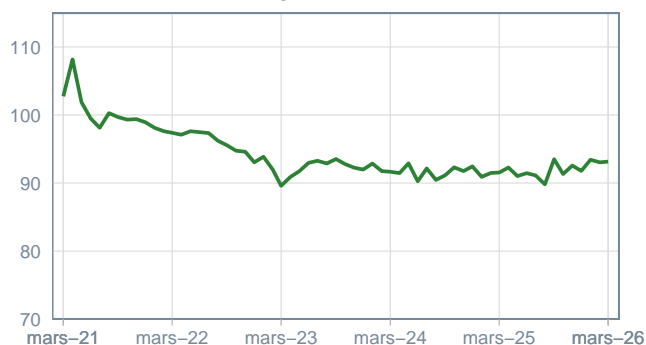


Cycles et motos (1%) (*)



Mode de distribution

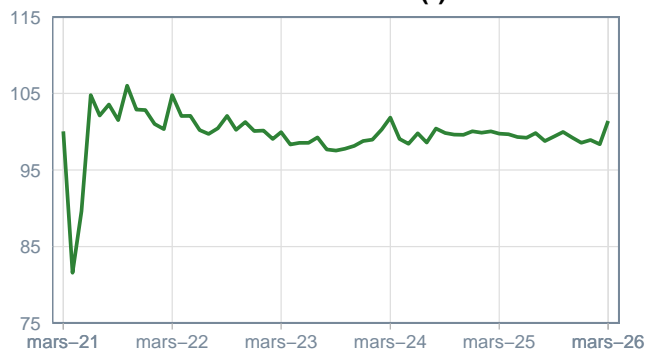
Supermarchés



Hypermarchés



Petit commerce (*)



Ventes à distance (ventes sur Internet incluses)



Sources : FEVAD et Banque de France

Données provisoires arrêtées le 8e jour ouvrable suivant le mois sous revue.

Pour en savoir plus, voir la [méthodologie](#), le [calendrier des publications](#) et les [contacts](#).

Toutes les séries publiées par la Banque de France sont accessibles à l'adresse : [WEBSTAT Banque de France](#)
Les demandes d'abonnement aux enquêtes de conjoncture peuvent être formulées sur le site www.banque-france.fr

