



BANQUE CENTRALE EUROPÉENNE

EUROSYSTEME

# Communiqué de presse

17 avril 2026

## Balance des paiements mensuelle de la zone euro : février 2026

- En février 2026, le [compte des transactions courantes](#) a enregistré un excédent de 25 milliards d'euros, contre 40 milliards le mois précédent
- Sur la période de douze mois s'achevant en février 2026, l'excédent du [compte des transactions courantes](#) s'est établi à 289 milliards d'euros (1,8 % du PIB de la zone euro), après 371 milliards (2,4 %) un an auparavant
- S'agissant du [compte financier](#), au total, les achats nets de titres d'investissements de portefeuille hors zone euro par les résidents de la zone se sont élevés à 918 milliards d'euros et les achats nets de titres d'investissements de portefeuille de la zone euro par les non-résidents ont représenté 1 013 milliards d'euros sur la période de 12 mois s'achevant en février 2026

### Banque centrale européenne

Direction générale Communication

Sonnemannstrasse 20, 60314 Frankfurt am Main, Allemagne

Tél. : +49 69 1344 7455, courriel : [media@ecb.europa.eu](mailto:media@ecb.europa.eu), site Internet : <https://www.ecb.europa.eu>

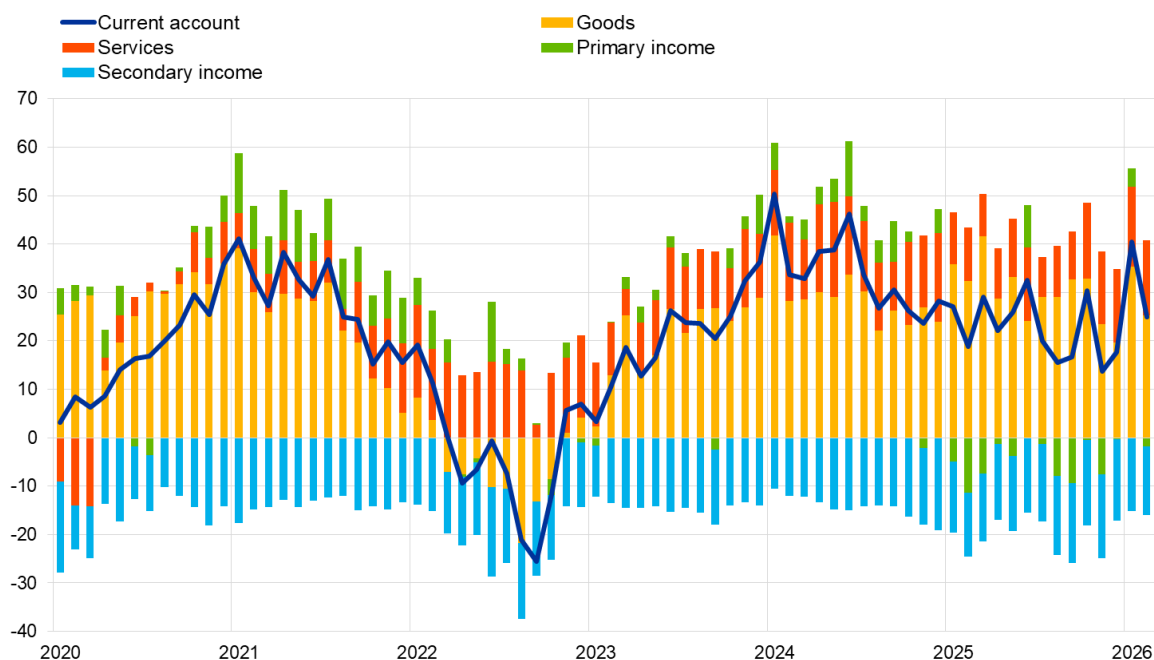
Reproduction autorisée en citant la source.

Traduction : Banque de France

## Graphique 1

### Solde du compte des transactions courantes de la zone euro

(milliards d'euros sauf indication contraire ; données cjo et cvs)



Source : BCE.

En février 2026, le *compte des transactions courantes* de la zone euro a enregistré un excédent de 25 milliards d'euros, soit une baisse de 15 milliards d'euros par rapport au mois précédent (graphique 1 et tableau 1). Des excédents ont été enregistrés au titre des *biens* (25 milliards) et des *services* (16 milliards), tandis que des déficits ont été observés au titre du *revenu secondaire* (14 milliards) et du *revenu primaire* (2 milliards).

#### Banque centrale européenne

Direction générale Communication

Sonnemannstrasse 20, 60314 Frankfurt am Main, Allemagne

Tél. : +49 69 1344 7455, courriel : [media@ecb.europa.eu](mailto:media@ecb.europa.eu), site Internet : <https://www.ecb.europa.eu>

Reproduction autorisée en citant la source.

Traduction : Banque de France

Tableau 1

## Compte des transactions courantes de la zone euro

(milliards d'euros sauf indication contraire ; transactions ; données cjo et cvs)

		Cumulated figures for the 12-month period ending in				Feb 2025	Jan 2026	Feb 2026
		February 2025 % of GDP		February 2026 % of GDP				
Current account	Balance	371	2.4%	289	1.8%	19	40	25
	Credit	5,987	38.8%	6,023	37.4%	520	514	520
	Debit	5,615	36.4%	5,734	35.6%	501	474	495
Goods	Balance	343	2.2%	355	2.2%	32	35	25
	Credit (exports)	2,844	18.4%	2,895	18.0%	249	238	243
	Debit (imports)	2,502	16.2%	2,540	15.8%	217	203	218
Services	Balance	177	1.1%	153	1.0%	11	17	16
	Credit (exports)	1,542	10.0%	1,573	9.8%	135	138	139
	Debit (imports)	1,365	8.9%	1,420	8.8%	124	122	123
Primary income	Balance	29	0.2%	-29	-0.2%	-11	4	-2
	Credit	1,409	9.1%	1,363	8.5%	120	121	120
	Debit	1,380	8.9%	1,392	8.6%	131	117	122
Secondary income	Balance	-177	-1.1%	-191	-1.2%	-13	-15	-14
	Credit	191	1.2%	192	1.2%	16	17	17
	Debit	368	2.4%	383	2.4%	29	32	31

Source : BCE.

Note : Des différences entre le total et la somme des composantes peuvent apparaître en raison des écarts d'arrondis.

Données relatives au compte des transactions courantes de la zone euro

Sur la période de douze mois s'achevant en février 2026, le *compte des transactions courantes* a enregistré un excédent de 289 milliards d'euros (1,8 % du PIB de la zone euro), contre un excédent de 371 milliards (2,4 % du PIB de la zone) un an auparavant. Cette baisse résulte principalement du passage d'un excédent (29 milliards) à un déficit (29 milliards) au titre du *revenu primaire* et, dans une moindre mesure, d'une diminution de l'excédent au titre des *services* (de 177 milliards à 153 milliards) et d'une augmentation du déficit au titre du *revenu secondaire* (de 177 milliards à 191 milliards). Ces évolutions ont été partiellement contrebalancées par une hausse de l'excédent au titre des *biens* (de 343 milliards à 355 milliards).

**Banque centrale européenne**

Direction générale Communication

Sonnemannstrasse 20, 60314 Frankfurt am Main, Allemagne

Tél. : +49 69 1344 7455, courriel : [media@ecb.europa.eu](mailto:media@ecb.europa.eu), site Internet : <https://www.ecb.europa.eu>

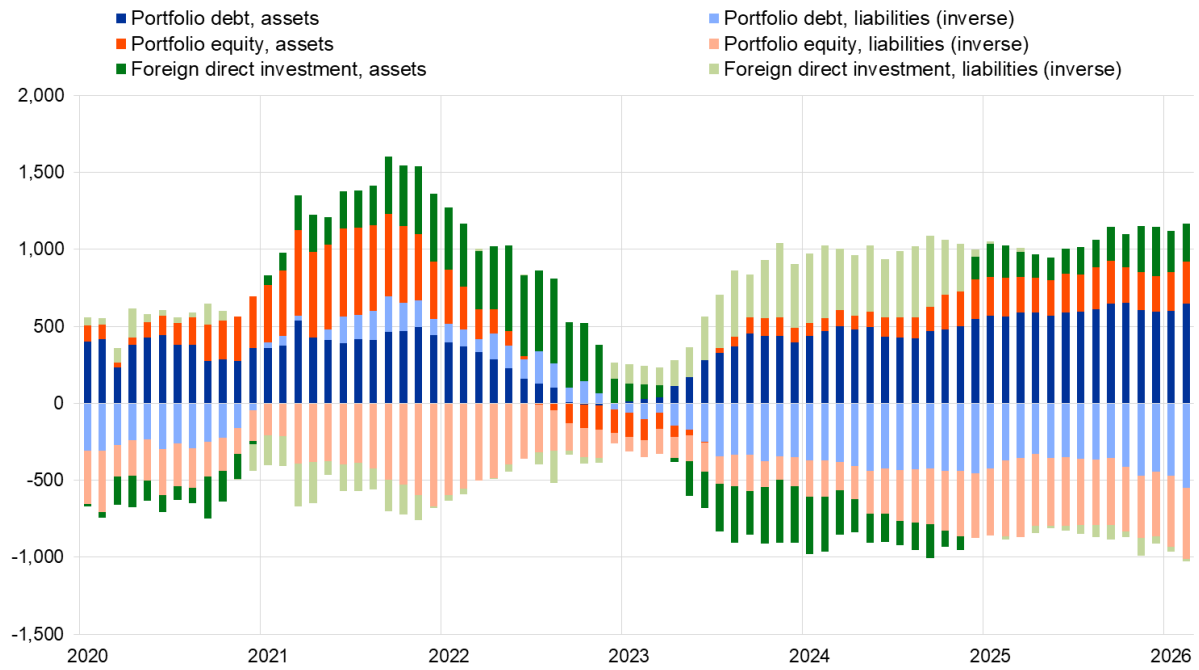
Reproduction autorisée en citant la source.

Traduction : Banque de France

## Graphique 2

## Sélection de postes du compte financier de la zone euro

(milliards d'euros, données cumulées sur 12 mois)



Source : BCE.

Notes : À l'actif, un chiffre positif (négatif) indique des acquisitions (cessions) nettes d'instruments hors zone euro par les investisseurs de la zone euro. Au passif, un chiffre positif (négatif) indique des cessions (acquisitions) nettes d'instruments de la zone euro par les investisseurs non-résidents.

S'agissant des *investissements directs*, les résidents de la zone euro ont procédé à des investissements nets de 248 milliards d'euros en actifs hors zone euro sur la période de 12 mois s'achevant en février 2026, après des investissements nets de 211 milliards un an auparavant (graphique 2 et tableau 2). Les non-résidents ont effectué des investissements nets en actifs de la zone euro à hauteur de 15 milliards d'euros sur la période de 12 mois s'achevant en février 2026, après des investissements nets de 21 milliards un an auparavant.

S'agissant des *investissements de portefeuille*, les achats nets d'*actions* hors zone euro par les résidents de la zone ont augmenté, ressortant à 268 milliards d'euros sur la période de douze mois s'achevant en février 2026, contre 250 milliards un an auparavant. Sur la même période, les achats nets de *titres de créance* hors zone euro par les résidents de la zone ont augmenté pour s'établir à 650 milliards d'euros, après 565 milliards un an auparavant. Les achats nets d'*actions* de la zone euro par les non-résidents sont ressortis en baisse à 464 milliards d'euros sur la période de 12 mois s'achevant en février 2026, après 492 milliards un an auparavant. Sur la même période, les non-

**Banque centrale européenne**

Direction générale Communication

Sonnemannstrasse 20, 60314 Frankfurt am Main, Allemagne

Tél. : +49 69 1344 7455, courriel : [media@ecb.europa.eu](mailto:media@ecb.europa.eu), site Internet : <https://www.ecb.europa.eu>

Reproduction autorisée en citant la source.

Traduction : Banque de France

résidents ont procédé à des achats nets de *titres de créance* de la zone euro à hauteur de 549 milliards d'euros, après 372 milliards un an auparavant.

**Tableau 2**

## Compte financier de la zone euro

(milliards d'euros sauf indication contraire ; transactions ; données non cjo-cvs)

	Cumulated figures for the 12-month period ending in					
	February 2025			February 2026		
	Net	Assets	Liabilities	Net	Assets	Liabilities
<b>Financial account</b>	464	1,581	1,117	275	1,812	1,537
<b>Direct investment</b>	190	211	21	233	248	15
<b>Portfolio investment</b>	-48	816	864	-95	918	1,013
Equity	-242	250	492	-196	268	464
Debt securities	194	565	372	101	650	549
<b>Financial derivatives (net)</b>	5	5	-	-73	-73	-
<b>Other investment</b>	315	546	231	184	693	508
Eurosystème	13	-2	-15	74	0	-74
Other MFIs	368	426	58	145	502	357
General government	-23	3	25	-36	4	40
Other sectors	-43	119	162	1	187	185
<b>Reserve assets</b>	3	3	-	26	26	-

Source : BCE.

Notes : Les diminutions des actifs et des passifs apparaissent avec un signe négatif. Les dérivés financiers nets sont enregistrés à l'actif. « IFM » signifie Institutions financières monétaires. Des différences entre le total et la somme des composantes peuvent apparaître en raison des écarts d'arrondis.

Données relatives au compte financier de la zone euro

Dans les *autres investissements*, les résidents de la zone euro ont procédé à des acquisitions nettes d'actifs hors zone euro à hauteur de 693 milliards d'euros sur la période de 12 mois s'achevant en février 2026 (après des acquisitions nettes de 546 milliards d'euros un an auparavant), tandis que les accroissements nets de passifs sont ressortis en hausse à 508 milliards d'euros (après 231 milliards d'euros un an auparavant).

**Banque centrale européenne**

Direction générale Communication

Sonnemannstrasse 20, 60314 Frankfurt am Main, Allemagne

Tél. : +49 69 1344 7455, courriel : [media@ecb.europa.eu](mailto:media@ecb.europa.eu), site Internet : <https://www.ecb.europa.eu>

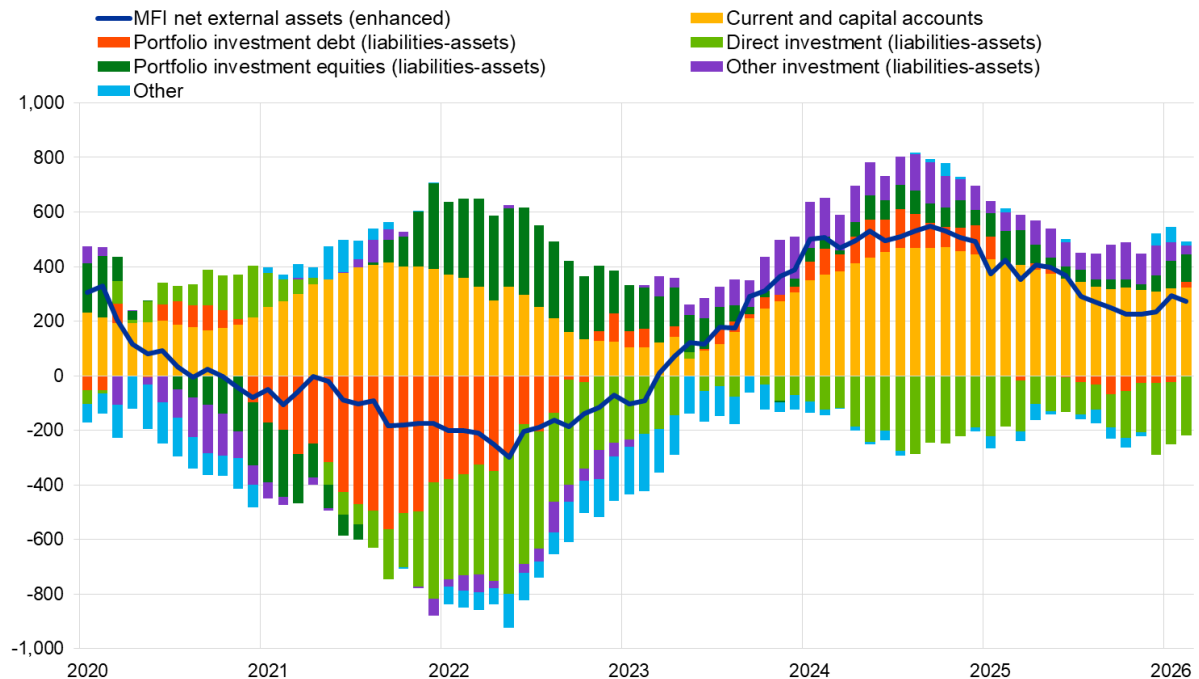
Reproduction autorisée en citant la source.

Traduction : Banque de France

## Graphique 3

## Présentation monétaire de la balance des paiements

(milliards d'euros, données cumulées sur 12 mois)



Source : BCE.

Notes : La position extérieure nette (améliorée) des IFM intègre un ajustement de la position extérieure nette des IFM (telle qu'elle est déclarée dans les postes de bilans consolidés des IFM) sur la base des informations relatives aux engagements à long terme des IFM détenus par des non-résidents, disponibles dans les statistiques de balance des paiements. Les transactions de balance des paiements se rapportent seulement aux transactions des résidents non-IFM de la zone euro. Les transactions financières sont présentées sous la forme de passifs nets des actifs. « Autres » recouvre les *dérivés financiers* et les écarts statistiques.

La présentation monétaire de la balance des paiements (graphique 3) fait apparaître une augmentation de 272 milliards d'euros de la *position extérieure nette (améliorée)* des IFM de la zone euro sur la période de douze mois s'achevant en février 2026. Cette augmentation s'explique par les excédents des *comptes des transactions courantes et de capital* et les entrées nettes enregistrées par les non-IFM de la zone euro sur les *investissements de portefeuille en actions et en titres de créance*, les *autres investissements* et les *autres flux*. Ces évolutions ont été en partie compensées par les sorties nettes enregistrées par les non-IFM de la zone euro sur les *investissements directs*.

En février 2026, le stock d'*avoirs de réserve* de l'Eurosystème a augmenté, atteignant 2 045,8 milliards après 1 986,9 milliards le mois précédent (tableau 3). Cette hausse s'explique principalement par des variations positives des prix (53,5 milliards d'euros), en raison du renchérissement de l'or, et, dans une moindre mesure, par des variations positives de taux de change (3,8 milliards) et des acquisitions nettes d'actifs (1,6 milliard).

## Banque centrale européenne

Direction générale Communication

Sonnemannstrasse 20, 60314 Frankfurt am Main, Allemagne

Tél. : +49 69 1344 7455, courriel : [media@ecb.europa.eu](mailto:media@ecb.europa.eu), site Internet : <https://www.ecb.europa.eu>

Reproduction autorisée en citant la source.

Traduction : Banque de France

**Tableau 3**

## Avoirs de réserve de la zone euro

(milliards d'euros ; encours à la fin de la période, flux au cours de la période ; données non cjo-cvs)

	January 2026	February 2026			
	Amounts outstanding	Transactions	Exchange rate changes	Price changes	Amounts outstanding
<b>Reserve assets</b>	<b>1,986.9</b>	<b>1.6</b>	<b>3.8</b>	<b>53.5</b>	<b>2,045.8</b>
Monetary gold	1,481.6	0.0	-	52.4	1,534.0
Special drawing rights	177.0	-0.3	0.9	-	177.7
Reserve position in the IMF	31.9	-0.2	0.2	-	31.8
Other reserve assets	296.5	2.1	2.6	1.1	302.3

Source : BCE.

Notes : « Autres avoirs de réserve » recouvre numéraire et dépôts, titres, dérivés financiers (nets) et autres créances. Des différences entre le total et la somme des composantes peuvent apparaître en raison des écarts d'arrondis. Les « autres variations en volume », qui reflètent essentiellement des reclassements et des améliorations apportées aux données, ne sont pas présentées.

[Données relatives aux avoirs de réserve de la zone euro](#)**Révisions des données**

Ce communiqué de presse n'intègre pas de révisions relatives aux périodes précédentes.

**Prochains communiqués de presse :**

- Balance des paiements mensuelle : 21 mai 2026 (données de référence allant jusqu'à mars 2026)
- Balance des paiements trimestrielle : 3 juillet 2026 (données de référence allant jusqu'au premier trimestre 2026).

**Pour toute demande d'informations, les médias peuvent s'adresser à Benoît Deeg,****au : +49 172 1683704.****Notes**

- Les références au compte des transactions courantes correspondent toujours à des données corrigées des variations saisonnières et des jours ouvrés, sauf indication contraire, tandis que les références au compte de capital et au compte financier correspondent à des données non corrigées des variations saisonnières et des jours ouvrés.
- Les liens hypertexte du présent communiqué de presse renvoient à des données susceptibles de varier avec les nouvelles publications en raison des révisions.

**Banque centrale européenne**

Direction générale Communication

Sonnemannstrasse 20, 60314 Frankfurt am Main, Allemagne

Tél. : +49 69 1344 7455, courriel : [media@ecb.europa.eu](mailto:media@ecb.europa.eu), site Internet : <https://www.ecb.europa.eu>

Reproduction autorisée en citant la source.

Traduction : Banque de France