

# ÉPARGNE RÉGLEMENTÉE 2024

## GRAPHIQUES COMPLÉMENTAIRES

Les graphiques ci-après complètent les illustrations portées au long des trois parties du rapport.

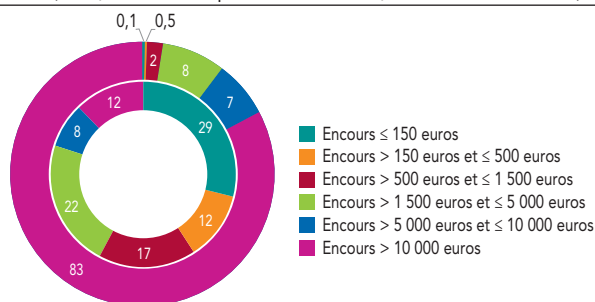
La structuration de cette annexe suit donc celle de la publication, avec désignation des différentes parties et sections concernées.

### PARTIE 1 ALLOCATION DE L'ÉPARGNE

#### 1.2 DÉPÔTS À VUE ET LIVRETS ORDINAIRES

L'encours des dépôts à vue est très concentré et la part des personnes de plus de 65 ans dans l'encours des livrets ordinaires continue d'augmenter.

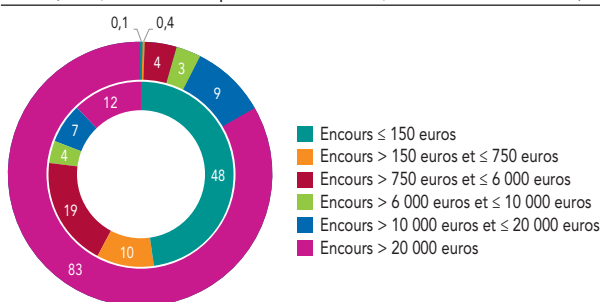
**GA1 DAV : ventilation par tranches de solde créditeur en 2024**  
(en % ; nombre de comptes : anneau intérieur ; encours : anneau extérieur)



Lecture : 12 % des dépôts à vue (DAV) ont un encours supérieur à 10 000 euros, et ils représentent 83 % de l'encours total des DAV.

Source : Banque de France.

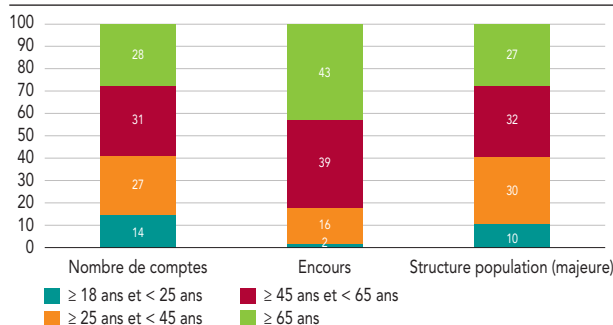
**GA2 Livret ordinaire : ventilation par tranches de solde créditeur en 2024**  
(en % ; nombre de comptes : anneau intérieur ; encours : anneau extérieur)



Lecture : 12 % des livrets ordinaires ont un encours supérieur à 20 000 euros, et ils représentent 83 % de l'encours total des livrets ordinaires.

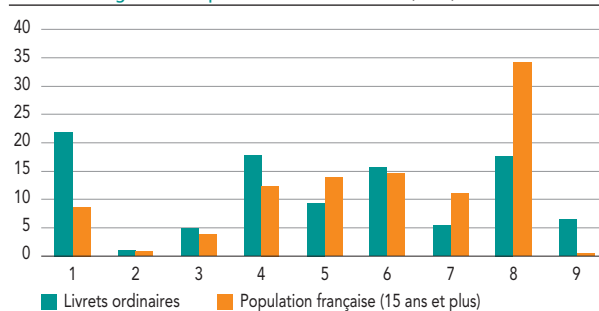
Source : Banque de France.

**GA3 Détention des livrets ordinaires par tranches d'âge en 2024**  
(en %)



Sources : Banque de France, Insee.

**GA4 Ouvertures de livrets ordinaires par professions et catégories socioprofessionnelles en 2024 (en %)**

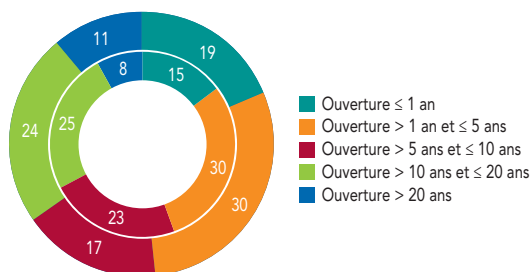


- 1 Étudiants, enfants mineurs
- 2 Exploitants agricoles
- 3 Artisans, commerçants, chefs d'entreprise
- 4 Cadres, professions intellectuelles supérieures
- 5 Professions intermédiaires
- 6 Employés
- 7 Ouvriers
- 8 Retraités
- 9 Autres, dont chômeurs n'ayant jamais travaillé

Notes : Sont présentées dans ce graphique les professions et catégories socioprofessionnelles (PCS) à l'ouverture des livrets, et non la détention par PCS.

Sources : Banque de France, Insee.

**GA5 Livret ordinaire : ventilation par ancienneté en 2024**  
(en % ; nombre de comptes : anneau intérieur ; encours : anneau extérieur)



Lecture : 8 % des livrets ordinaires ont une ancienneté supérieure à 20 ans, et ils représentent 11 % de l'encours total de ces livrets.

Source : Banque de France.

### 1.3 PATRIMOINE FINANCIER

Les efforts se poursuivent pour identifier les détenteurs de livrets A, LDDS et LEP inactifs, afin d'en restituer le contenu à leurs propriétaires ou ayant-droits.

**TA1 Transferts de livrets A, LDDS et LEP à la Caisse des dépôts et consignations réalisés en 2024 au titre de la loi Eckert** (en unités ; encours en millions d'euros)

	Nombre de comptes	Encours
Livret A (y compris livrets bleus)	253 474	62,6
LDDS (ex-Codevi)	21 312	3,9
LEP	802	1,1
<b>Total</b>	<b>275 588</b>	<b>67,6</b>

Source : Caisse des dépôts et consignations.

**TA2 Restitutions en 2024 pour l'épargne réglementée au titre de la loi Eckert** (en unités ; montants en millions d'euros)

	Nombre de comptes	Montants restitués
Livret A (y compris livrets bleus)	49 065	28,8
LDDS (ex-Codevi)	1 915	1,8
LEP	75	0,3
<b>Total</b>	<b>51 055</b>	<b>30,9</b>

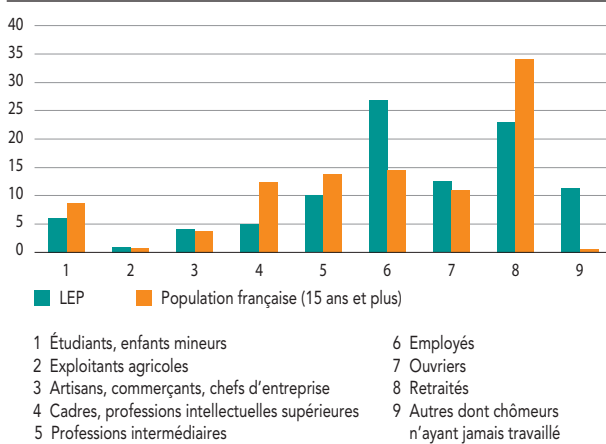
Source : Caisse des dépôts et consignations.

## PARTIE 2 ÉPARGNE RÉGLEMENTÉE

### 2.1 LEP

Ouvriers, professions intermédiaires et étudiants sont toujours sous-représentés dans les ouvertures de LEP.

**GA6** Ouvertures de LEP par professions et catégories socioprofessionnelles en 2024 (en %)

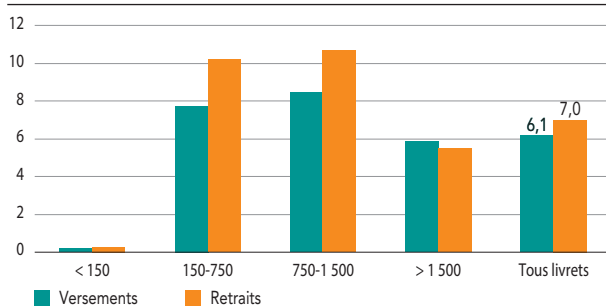


Note : Sont présentées dans ce graphique les professions et catégories socioprofessionnelles (PCS) à l'ouverture des livrets, et non la détention par PCS.

Sources : Banque de France, Insee.

Plus d'un mouvement (versement ou retrait) intervient en moyenne chaque mois sur le LEP.

**GA7** LEP : nombre moyen de mouvements en 2024 par tranches d'encours (en unités ; tranches d'encours en euros)



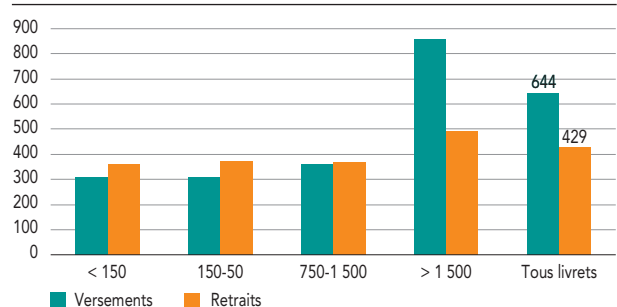
Champ : Hors les 0,3 million de livrets inactifs depuis au moins 5 ans.

Notes : Les tranches d'encours sont définies en fin d'année.

Les versements sur la catégorie des livrets supérieurs au plafond ont été réalisés en cours d'année, avant l'atteinte du plafond.

Source : Banque de France.

**GA8** LEP : montant moyen des mouvements en 2024 par tranches d'encours (en euros)



Notes : Les tranches d'encours sont définies en fin d'année.

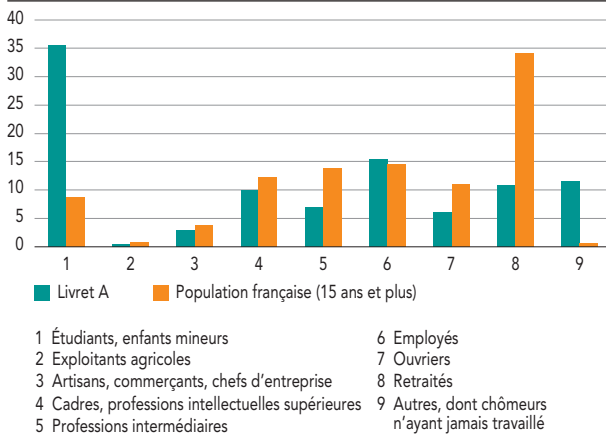
Les versements sur la catégorie des livrets supérieurs au plafond ont été réalisés en cours d'année, avant l'atteinte du plafond.

Source : Banque de France.

## 2.2 LIVRET A

Plus d'un tiers des Livrets A sont ouverts par des étudiants ou pour des enfants mineurs.

**GA9 Ouvertures de livrets A par professions et catégories socioprofessionnelles en 2024 (en %)**



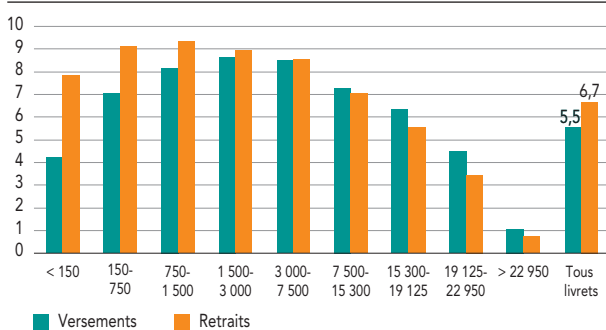
Notes : Sont présentées dans ce graphique les professions et catégories socioprofessionnelles (PCS) à l'ouverture des livrets, et non la détention par PCS.

Le livret A pouvant être ouvert pour un mineur, la catégorie « Étudiants, enfants mineurs » se rapportant au livret A inclut les personnes de moins de 14 ans.

Sources : Banque de France, Insee.

Un mouvement intervient en moyenne chaque mois sur le livret A. Plus l'encours est élevé, plus le versement moyen dépasse le retrait.

**GA10 Livret A : nombre moyen de mouvements en 2024 par tranches d'encours (en unités ; tranches d'encours en euros)**



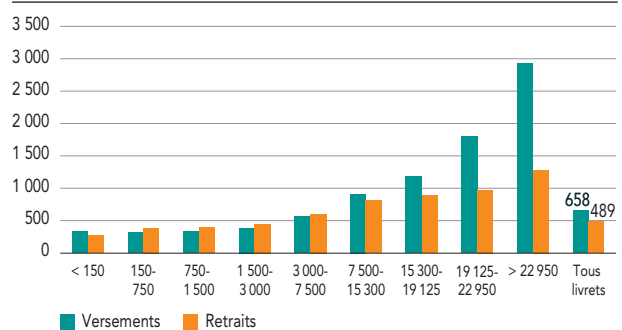
Champ : Hors les 5 millions de livrets inactifs depuis au moins 5 ans.

Notes : Les tranches d'encours sont définies en fin d'année.

Les versements sur la catégorie des livrets supérieurs au plafond ont été réalisés en cours d'année, avant l'atteinte du plafond.

Source : Banque de France.

**GA11 Livret A : montant moyen des mouvements en 2024 par tranches d'encours (en euros)**



Notes : Les tranches d'encours sont définies en fin d'année.

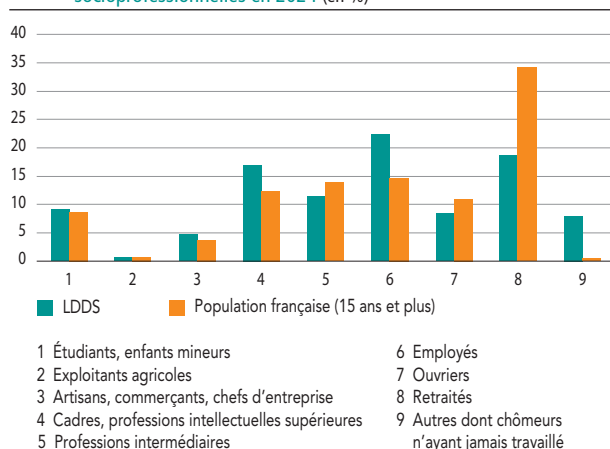
Les versements sur la catégorie des livrets supérieurs au plafond ont été réalisés en cours d'année, avant l'atteinte du plafond.

Source : Banque de France.

## 2.3 LDDS

Les employés sont surreprésentés dans les ouvertures de LDDS par rapport à leur poids dans la population totale, tandis que les retraités sont nettement sous-représentés.

**GA12 Ouvertures de LDDS par professions et catégories socioprofessionnelles en 2024 (en %)**

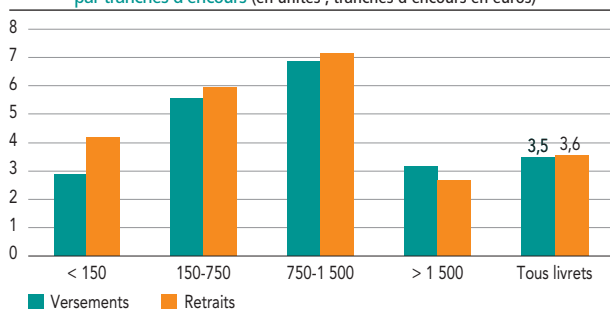


Note : Sont présentées dans ce graphique les professions et catégories socioprofessionnelles (PCS) à l'ouverture des livrets, et non la détention par PCS.

Sources : Banque de France, Insee.

Le nombre de mouvements sur le LDDS est d'environ d'un tous les deux mois, avec des versements qui dépassent les retraits lorsque l'encours est plus élevé.

**GA13 LDDS : nombre moyen de mouvements en 2024 par tranches d'encours (en unités ; tranches d'encours en euros)**



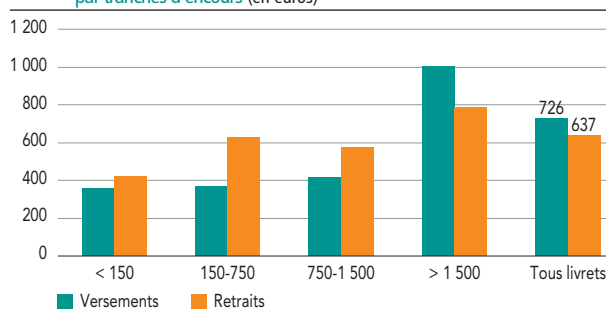
Champ : Hors les 1,1 million de livrets inactifs depuis au moins 5 ans.

Notes : Les tranches d'encours sont définies en fin d'année.

Les versements sur la catégorie des livrets supérieurs au plafond ont été réalisés en cours d'année, avant l'atteinte du plafond.

Source : Banque de France.

**GA14 LDDS : montant moyen des mouvements en 2024 par tranches d'encours (en euros)**



Notes : Les tranches d'encours sont définies en fin d'année.

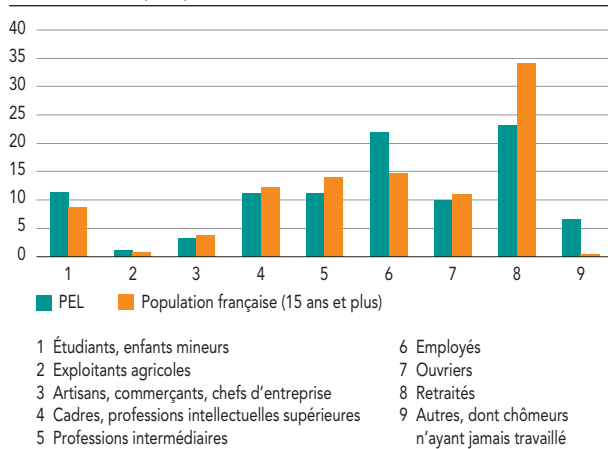
Les versements sur la catégorie des livrets supérieurs au plafond ont été réalisés en cours d'année, avant l'atteinte du plafond.

Source : Banque de France.

## 2.4 PEL

La répartition des ouvertures de PEL par catégories professionnelles varie légèrement en 2024, avec une baisse de la part des étudiants et une hausse de celle des retraités.

**GA15 Ouvertures de PEL par professions et catégories socioprofessionnelles en 2024 (en %)**



Note : Sont présentées dans ce graphique les professions et catégories socioprofessionnelles (PCS) à l'ouverture des livrets, et non la détention par PCS.

Sources : Banque de France, Insee.