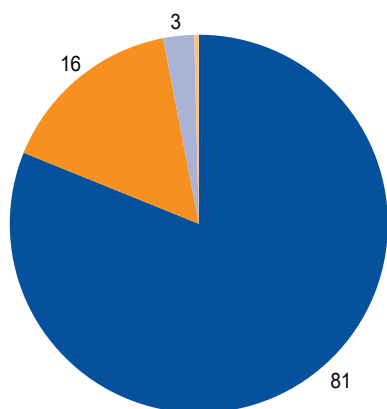


France métropolitaine et Outre-mer

	2024
Nombre de dossiers éligibles	1288
Taux d'éligibilité (en %)	45
Montant des crédits demandés (millions EUR)	359
Nombre d'entreprises confortées	690
Nombre d'emplois préservés	5797
Taux de médiation réussie (en %)	65

Répartition des dossiers éligibles par effectif

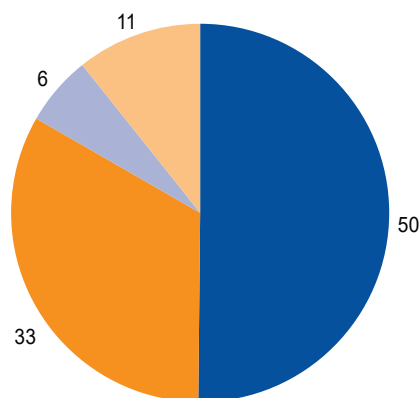
(en pourcentage)



■ < 11 personnes ■ de 51 à 250 personnes
■ de 11 à 50 personnes ■ > 250 personnes

Répartition des dossiers éligibles par encours de crédit

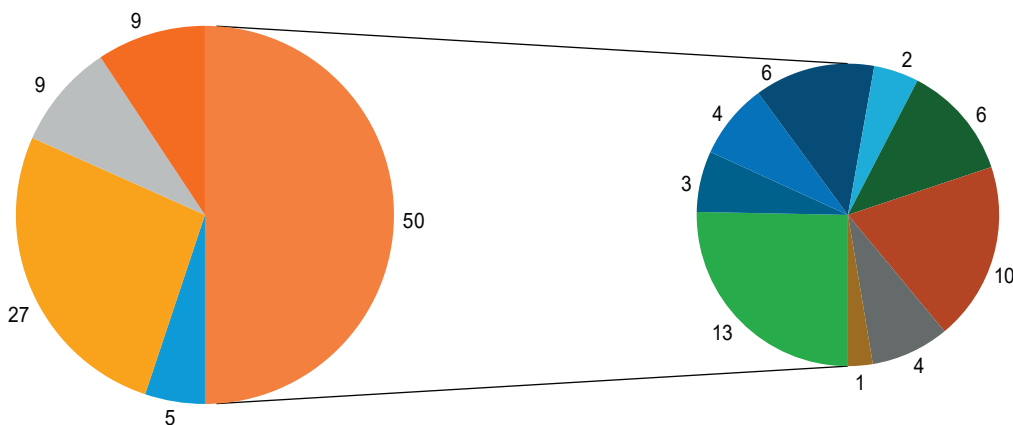
(en pourcentage)



■ de 0 à 50 milliers d'euros ■ de 300 à 500 milliers d'euros
■ de 50 à 300 milliers d'euros ■ > 500 milliers d'euros

Répartition des dossiers éligibles par secteur économique

(en pourcentage)

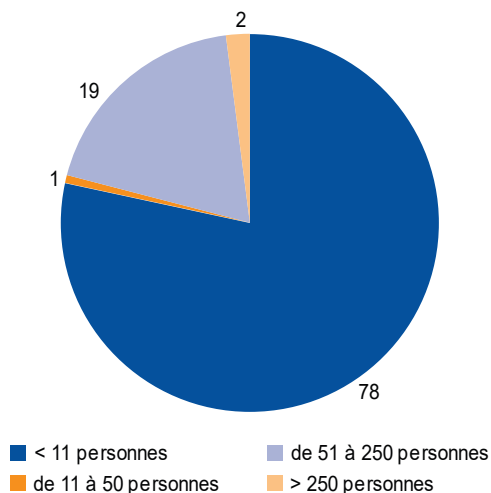


■ Services ■ Bâtiment, construction et travaux publics ■ Services immobiliers ■ Services de transport et d'entreposage
■ Agriculture, sylviculture et pêche ■ Commerce ■ Services professionnels, scientifiques et techniques ■ Services hébergement et restauration
■ Industries extractives et industrie manufacturière ■ Services administratifs et de soutien ■ Services de santé et d'action sociale ■ Services d'information et de communication
■ Services financiers et assurance

	2024
Nombre de dossiers éligibles	148
Taux d'éligibilité (en %)	45
Montant des crédits demandés (millions EUR)	22
Nombre d'entreprises confortées	76
Nombre d'emplois préservés	707
Taux de médiation réussie (en %)	62

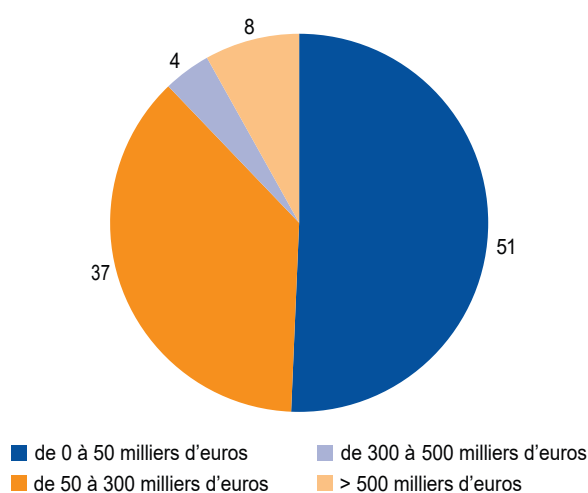
Répartition des dossiers éligibles par effectif

(en pourcentage)



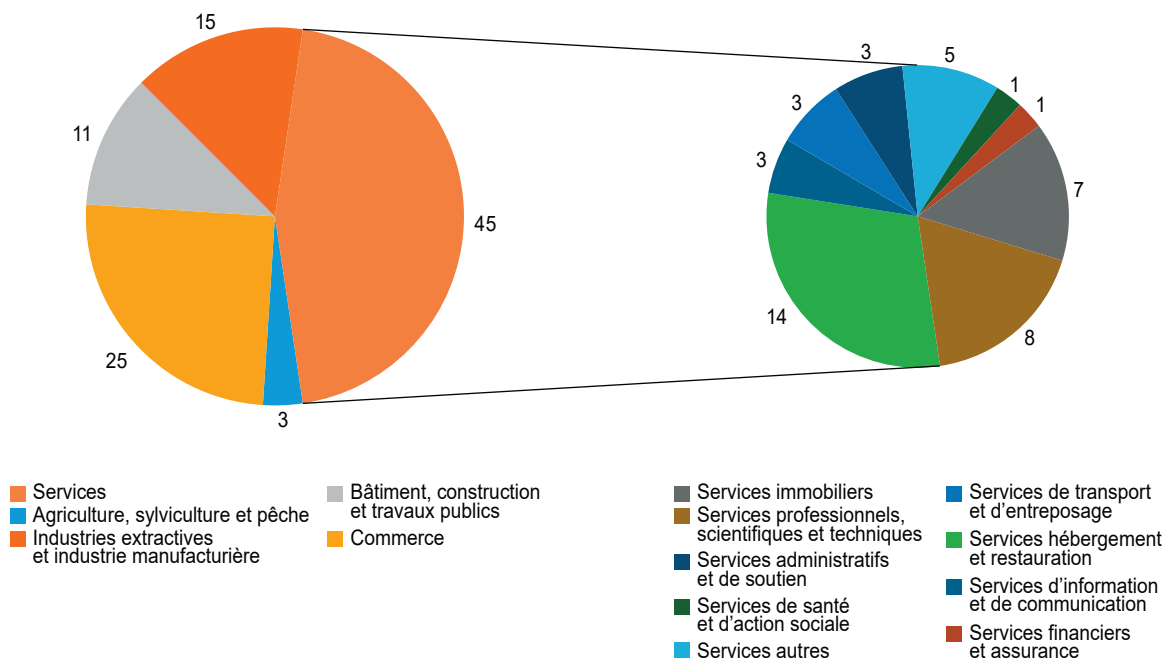
Répartition des dossiers éligibles par encours de crédit

(en pourcentage)



Répartition des dossiers éligibles par secteur économique

(en pourcentage)

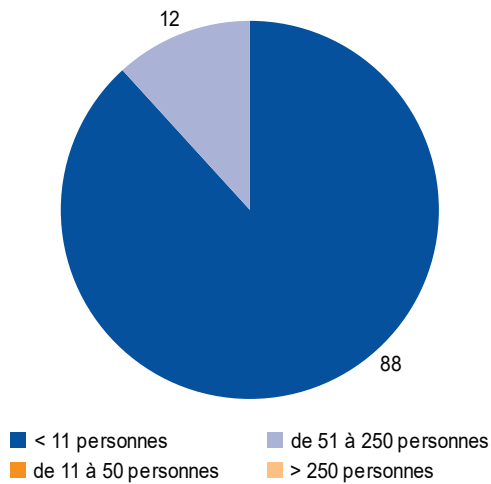


Bourgogne-Franche-Comté

	2024
Nombre de dossiers éligibles	34
Taux d'éligibilité (en %)	31
Montant des crédits demandés (millions EUR)	6
Nombre d'entreprises confortées	24
Nombre d'emplois préservés	177
Taux de médiation réussie (en %)	73

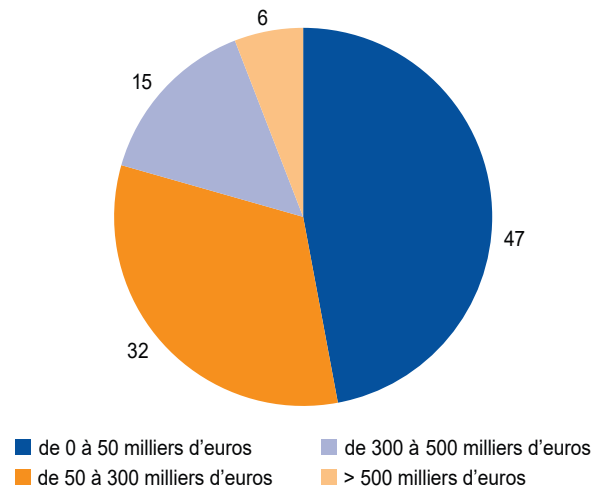
Répartition des dossiers éligibles par effectif

(en pourcentage)



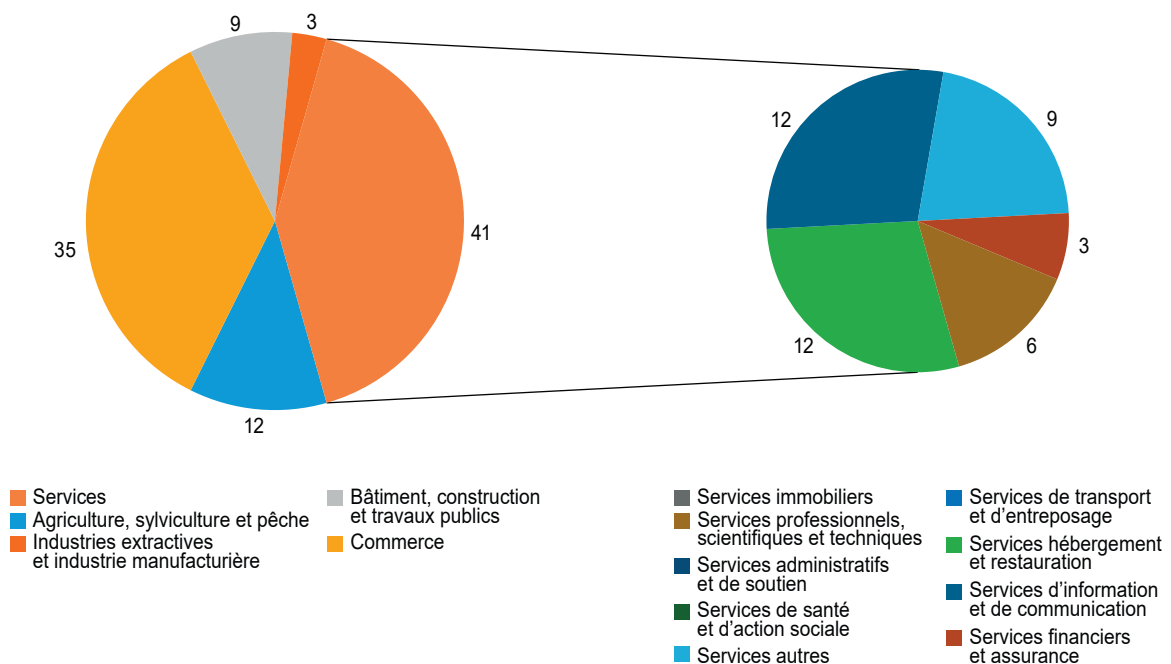
Répartition des dossiers éligibles par encours de crédit

(en pourcentage)



Répartition des dossiers éligibles par secteur économique

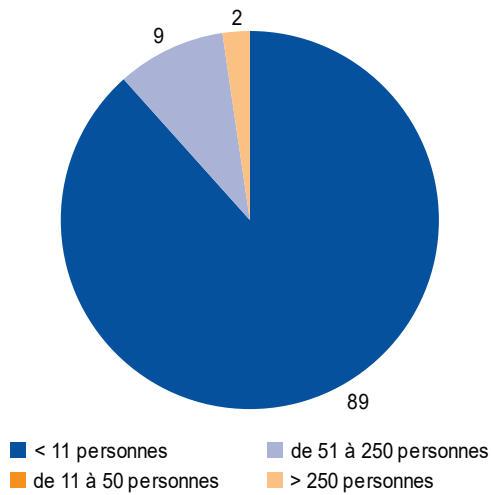
(en pourcentage)



	2024
Nombre de dossiers éligibles	43
Taux d'éligibilité (en %)	48
Montant des crédits demandés (millions EUR)	24
Nombre d'entreprises confortées	18
Nombre d'emplois préservés	101
Taux de médiation réussie (en %)	42

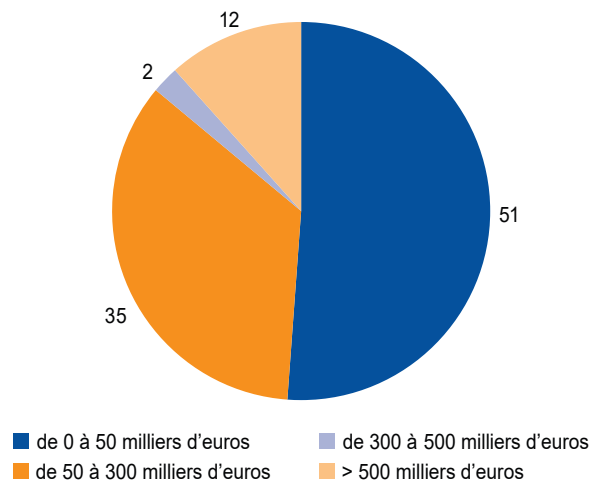
Répartition des dossiers éligibles par effectif

(en pourcentage)



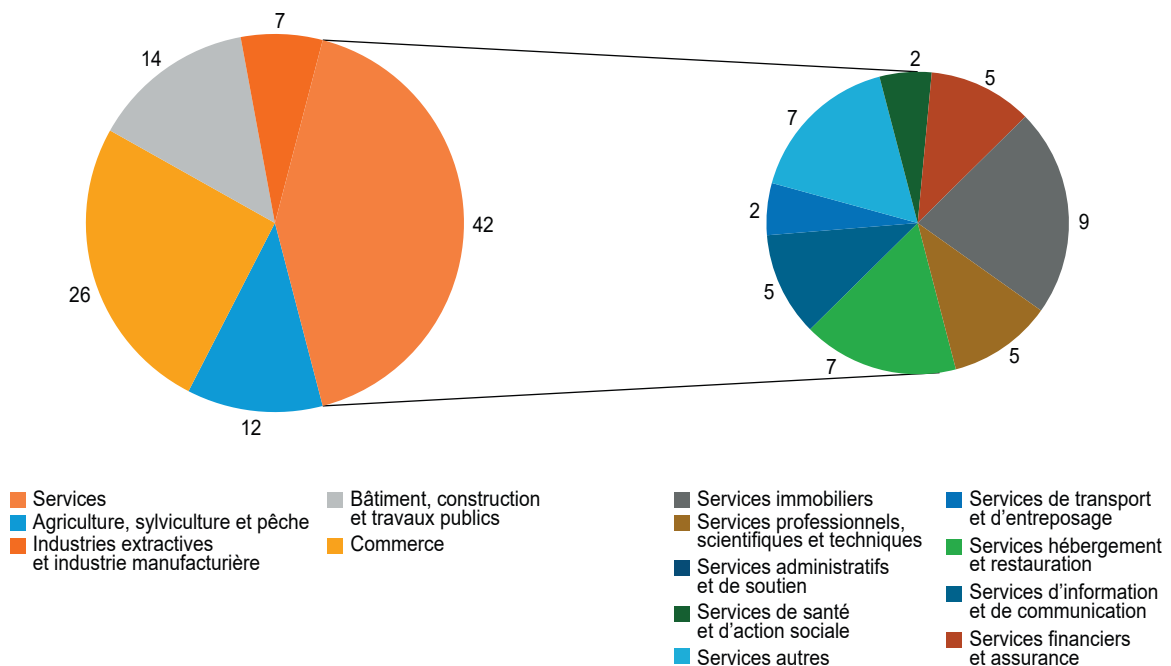
Répartition des dossiers éligibles par encours de crédit

(en pourcentage)



Répartition des dossiers éligibles par secteur économique

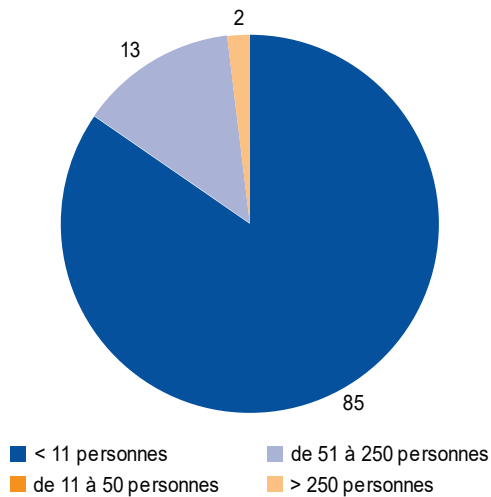
(en pourcentage)



	2024
Nombre de dossiers éligibles	52
Taux d'éligibilité (en %)	59
Montant des crédits demandés (millions EUR)	12
Nombre d'entreprises confortées	30
Nombre d'emplois préservés	200
Taux de médiation réussie (en %)	70

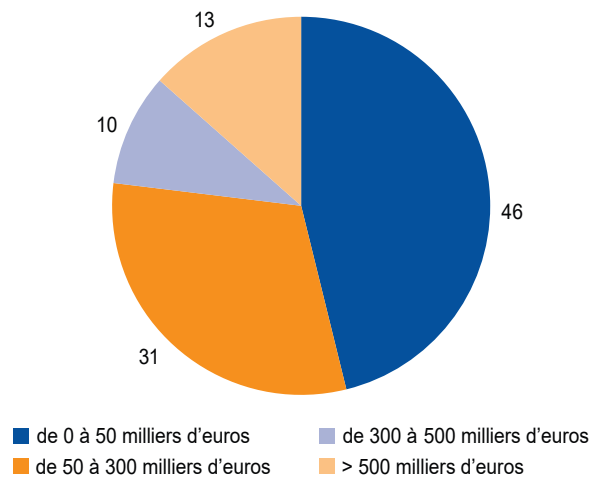
Répartition des dossiers éligibles par effectif

(en pourcentage)



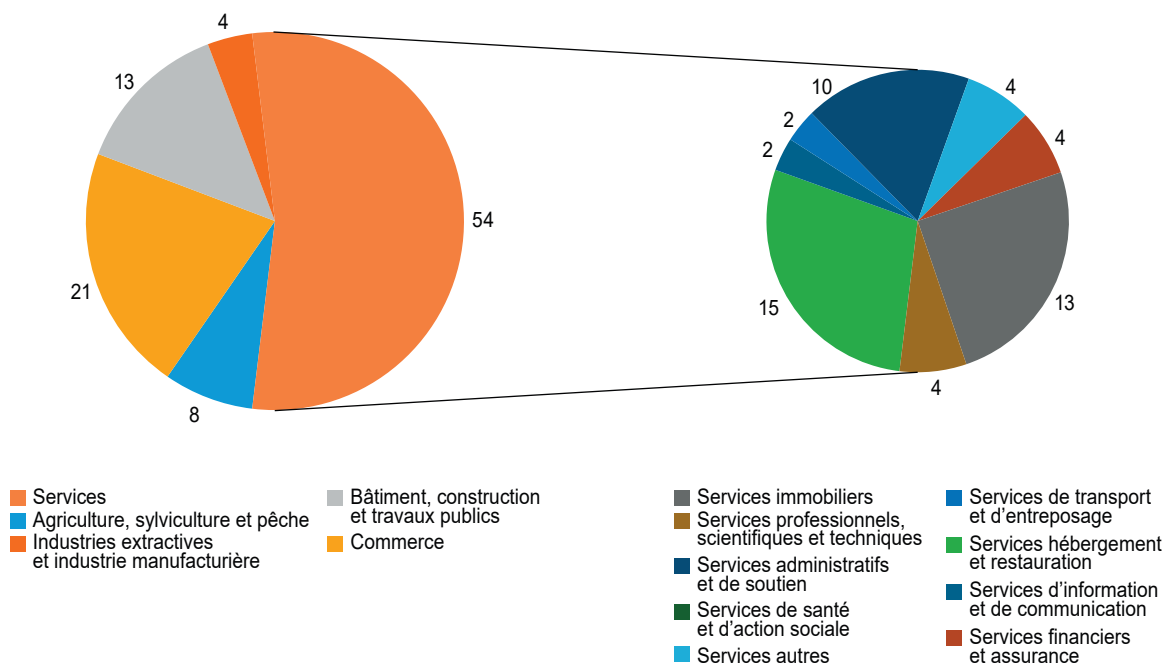
Répartition des dossiers éligibles par encours de crédit

(en pourcentage)



Répartition des dossiers éligibles par secteur économique

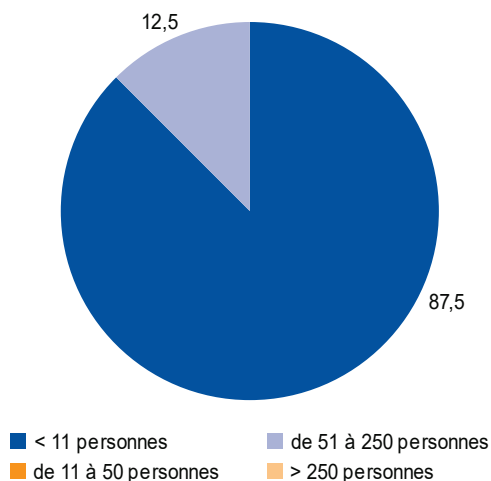
(en pourcentage)



	2024
Nombre de dossiers éligibles	8
Taux d'éligibilité (en %)	89
Montant des crédits demandés (millions EUR)	1
Nombre d'entreprises confortées	5
Nombre d'emplois préservés	18
Taux de médiation réussie (en %)	83

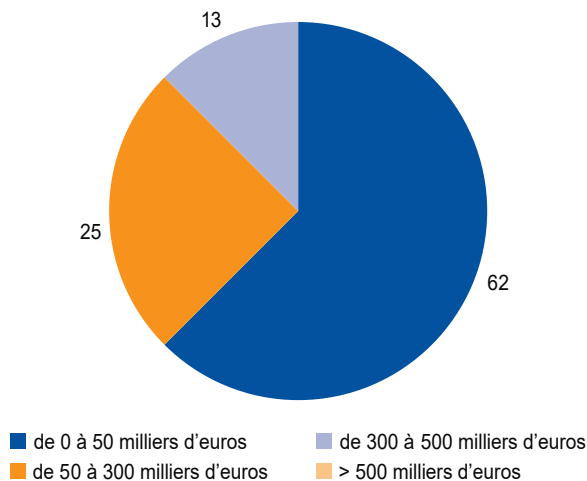
Répartition des dossiers éligibles par effectif

(en pourcentage)



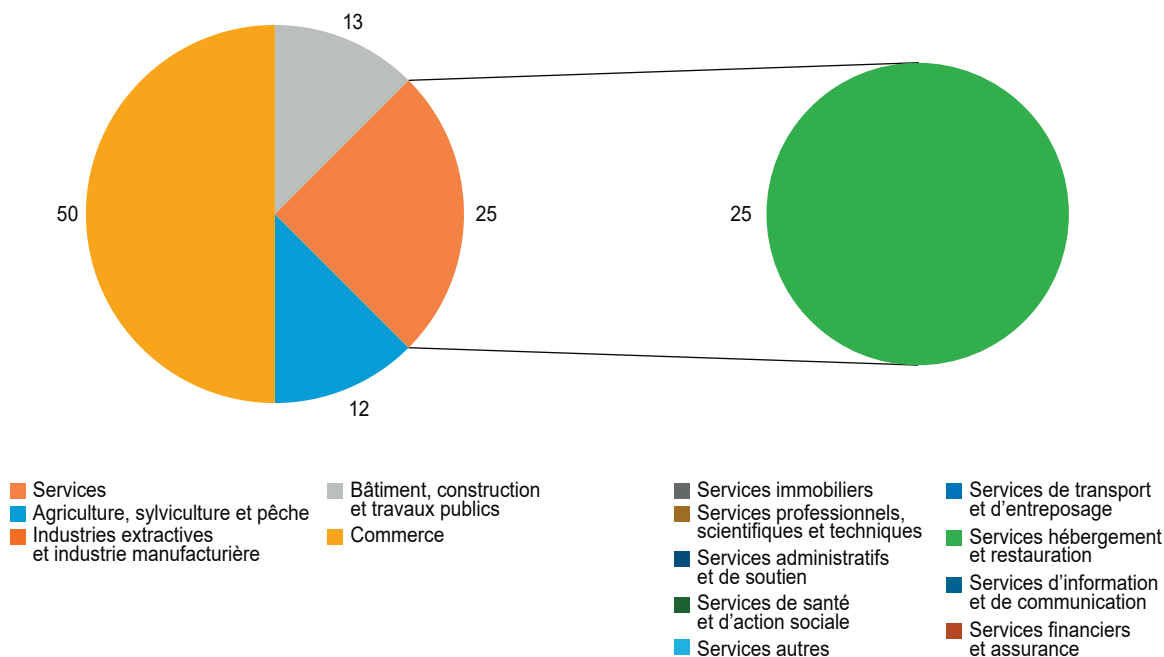
Répartition des dossiers éligibles par encours de crédit

(en pourcentage)



Répartition des dossiers éligibles par secteur économique

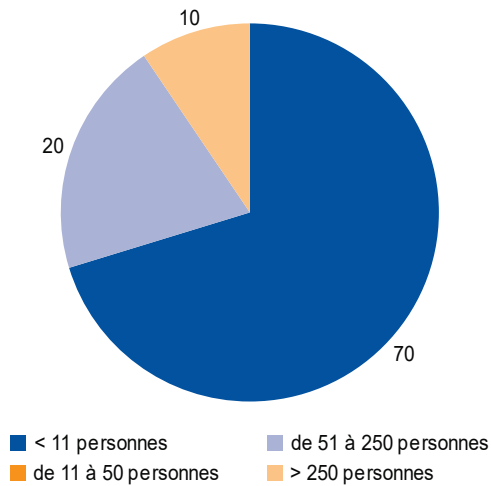
(en pourcentage)



	2024
Nombre de dossiers éligibles	74
Taux d'éligibilité (en %)	44
Montant des crédits demandés (millions EUR)	38
Nombre d'entreprises confortées	46
Nombre d'emplois préservés	736
Taux de médiation réussie (en %)	75

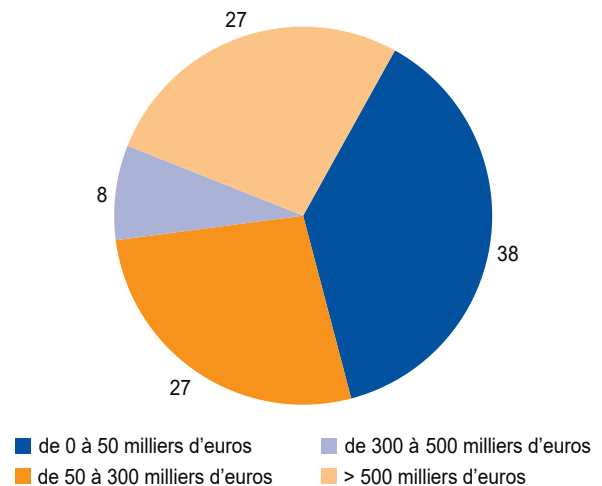
Répartition des dossiers éligibles par effectif

(en pourcentage)



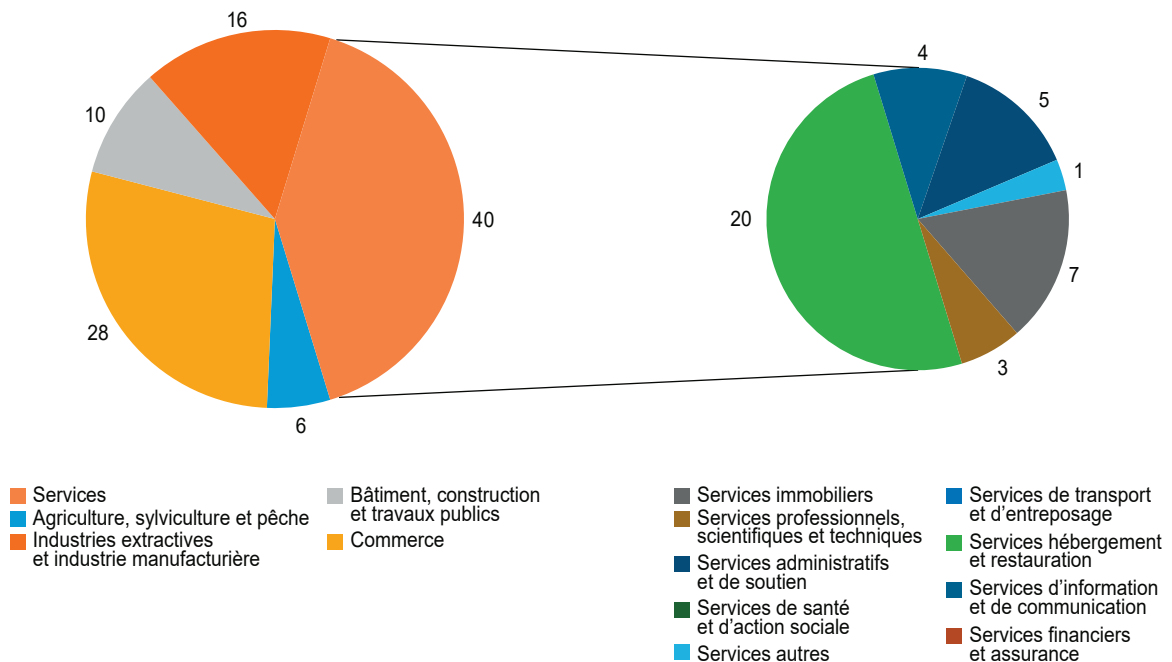
Répartition des dossiers éligibles par encours de crédit

(en pourcentage)



Répartition des dossiers éligibles par secteur économique

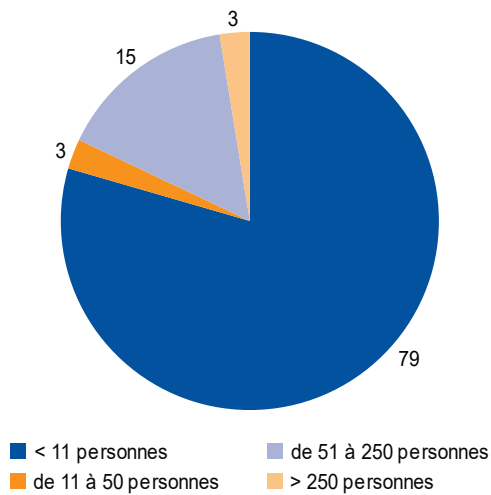
(en pourcentage)



	2024
Nombre de dossiers éligibles	39
Taux d'éligibilité (en %)	28
Montant des crédits demandés (millions EUR)	9
Nombre d'entreprises confortées	22
Nombre d'emplois préservés	216
Taux de médiation réussie (en %)	63

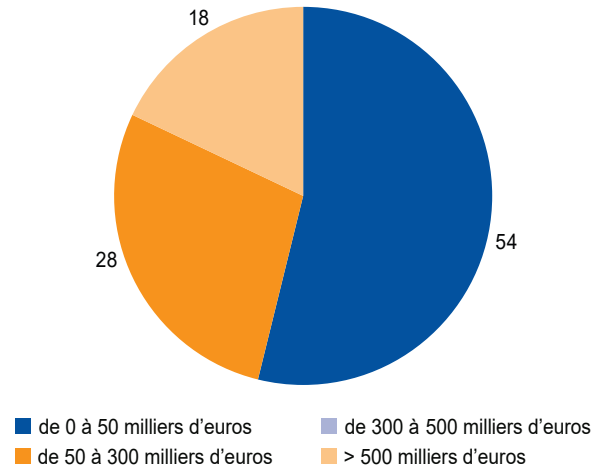
Répartition des dossiers éligibles par effectif

(en pourcentage)



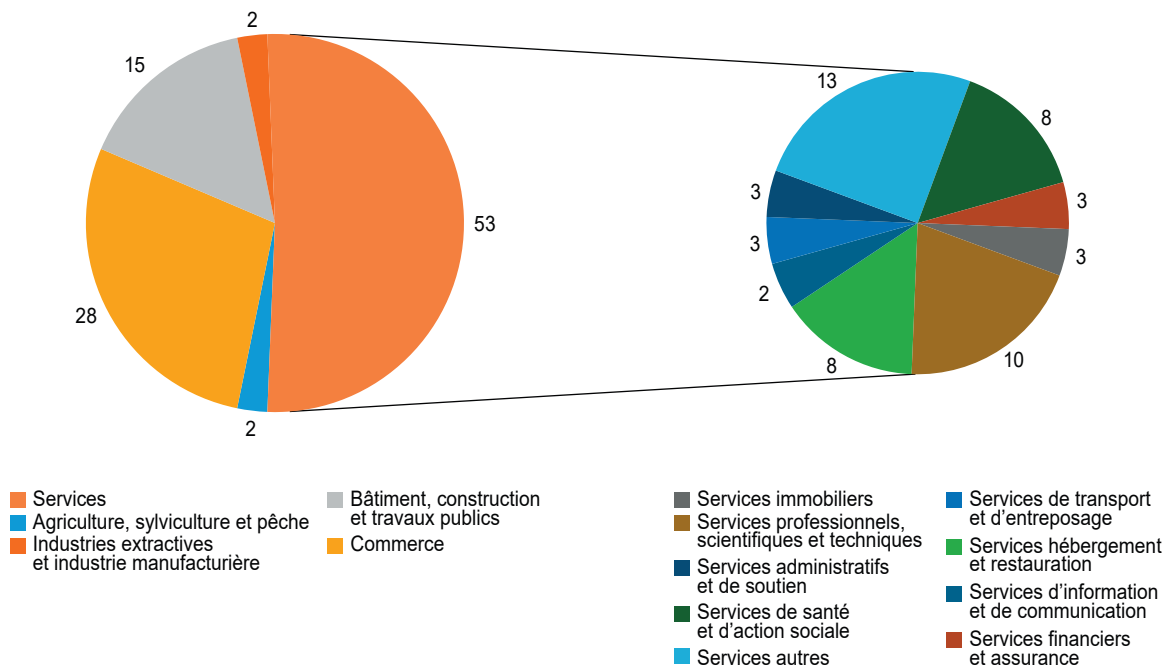
Répartition des dossiers éligibles par encours de crédit

(en pourcentage)



Répartition des dossiers éligibles par secteur économique

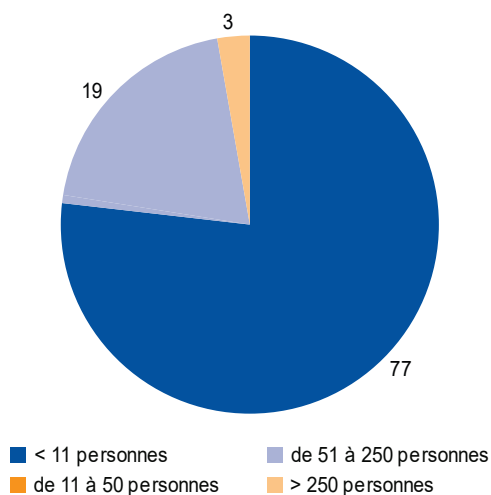
(en pourcentage)



	2024
Nombre de dossiers éligibles	289
Taux d'éligibilité (en %)	40
Montant des crédits demandés (millions EUR)	94
Nombre d'entreprises confortées	141
Nombre d'emplois préservés	1 167
Taux de médiation réussie (en %)	62

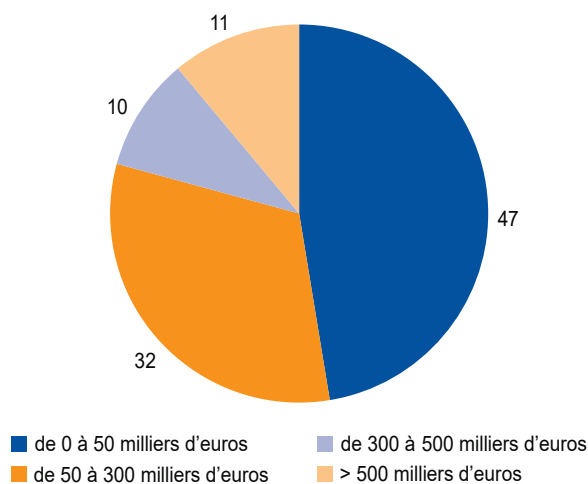
Répartition des dossiers éligibles par effectif

(en pourcentage)



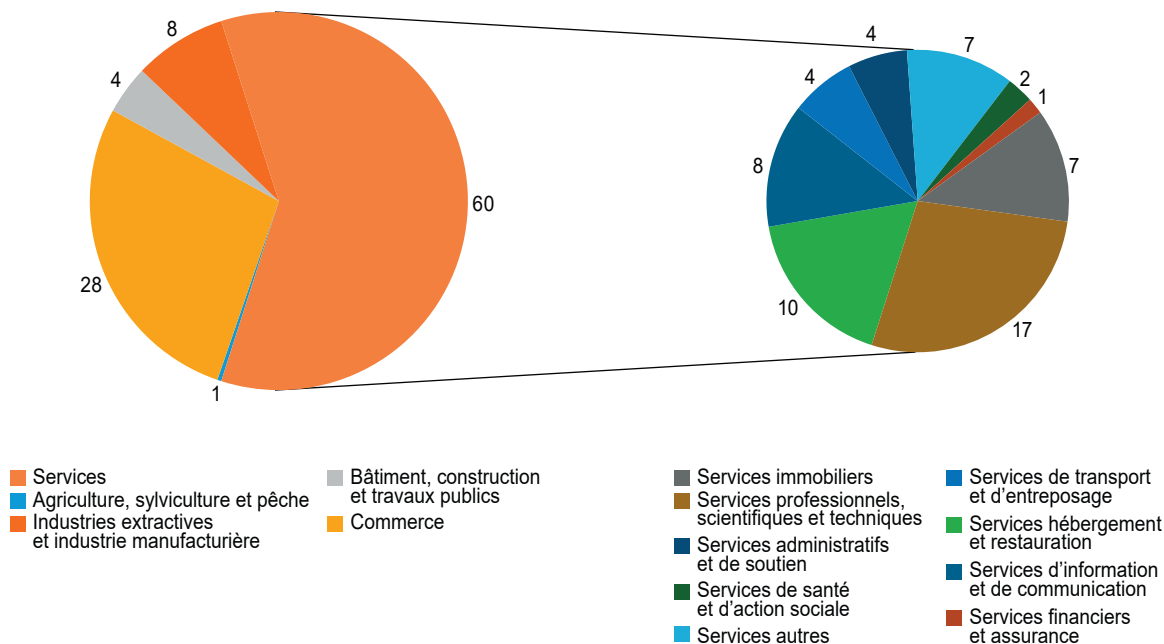
Répartition des dossiers éligibles par encours de crédit

(en pourcentage)



Répartition des dossiers éligibles par secteur économique

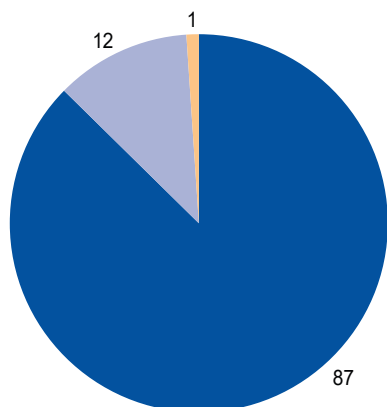
(en pourcentage)



	2024
Nombre de dossiers éligibles	95
Taux d'éligibilité (en %)	71
Montant des crédits demandés (millions EUR)	51
Nombre d'entreprises confortées	52
Nombre d'emplois préservés	558
Taux de médiation réussie (en %)	67

Répartition des dossiers éligibles par effectif

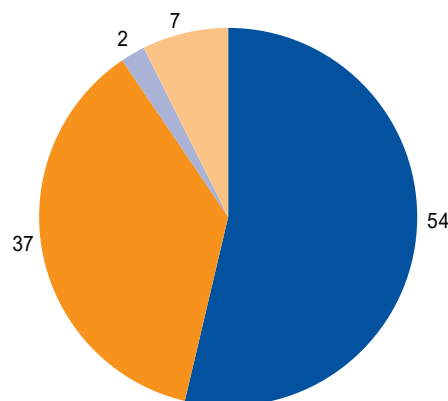
(en pourcentage)



■ < 11 personnes ■ de 51 à 250 personnes
■ de 11 à 50 personnes ■ > 250 personnes

Répartition des dossiers éligibles par encours de crédit

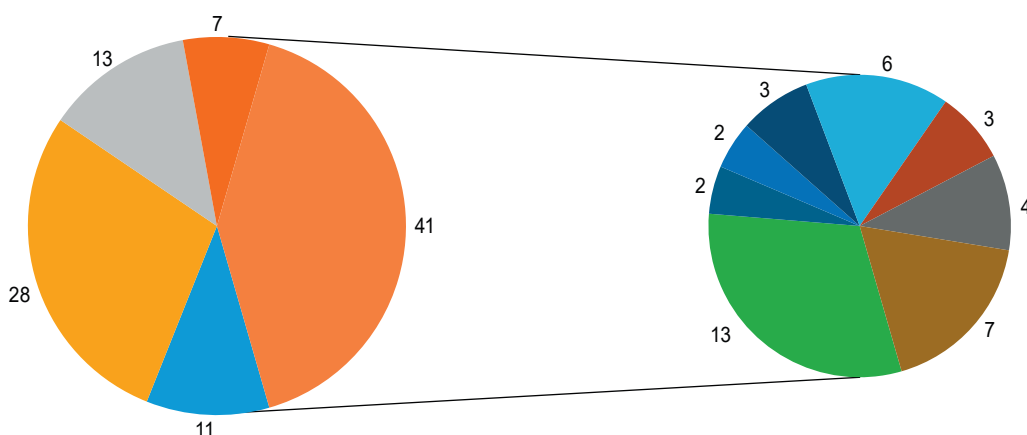
(en pourcentage)



■ de 0 à 50 milliers d'euros ■ de 300 à 500 milliers d'euros
■ de 50 à 300 milliers d'euros ■ > 500 milliers d'euros

Répartition des dossiers éligibles par secteur économique

(en pourcentage)

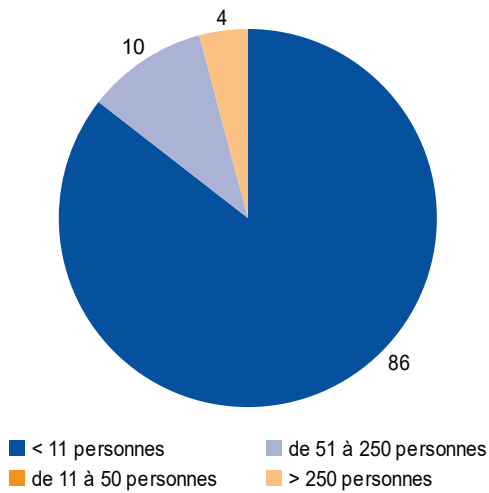


■ Services ■ Bâtiment, construction et travaux publics ■ Services immobiliers ■ Services de transport et d'entreposage
■ Agriculture, sylviculture et pêche ■ Commerce ■ Services professionnels, scientifiques et techniques ■ Services hébergement et restauration
■ Industries extractives et industrie manufacturière ■ Services administratifs et de soutien ■ Services de santé et d'action sociale ■ Services d'information et de communication
■ Services financiers et assurance

	2024
Nombre de dossiers éligibles	145
Taux d'éligibilité (en %)	47
Montant des crédits demandés (millions EUR)	39
Nombre d'entreprises confortées	79
Nombre d'emplois préservés	602
Taux de médiation réussie (en %)	66

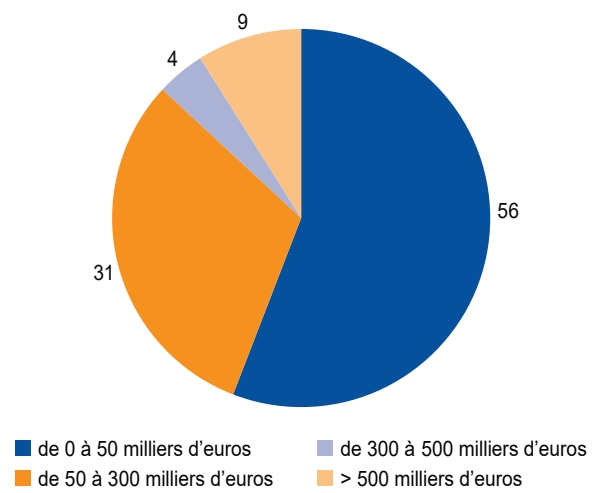
Répartition des dossiers éligibles par effectif

(en pourcentage)



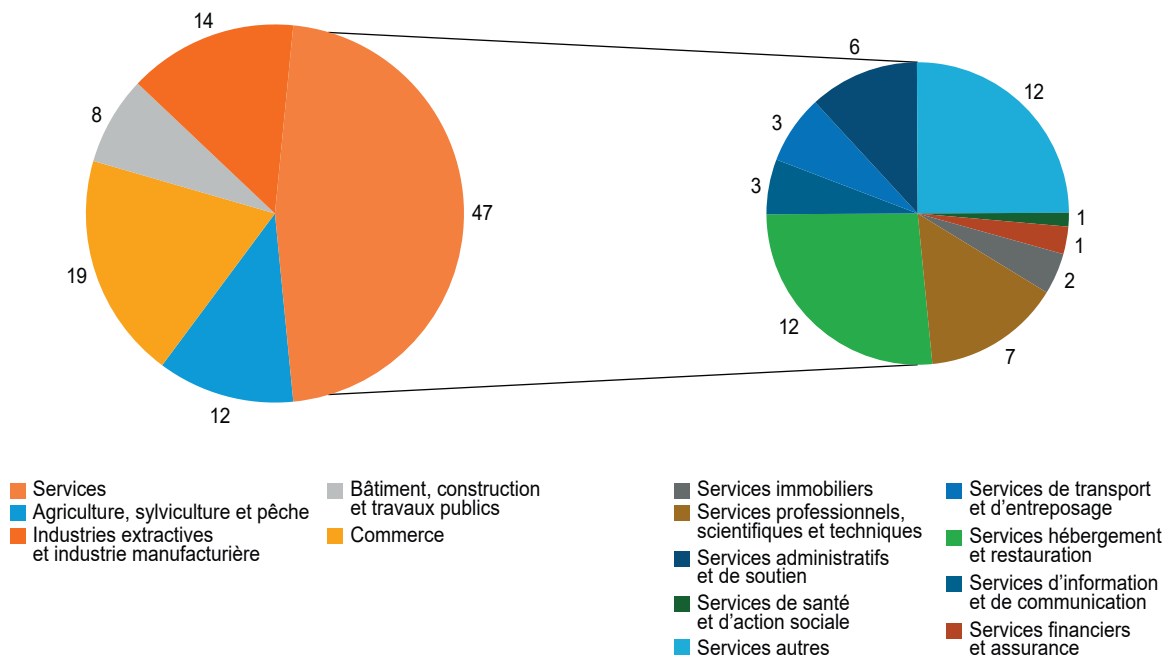
Répartition des dossiers éligibles par encours de crédit

(en pourcentage)



Répartition des dossiers éligibles par secteur économique

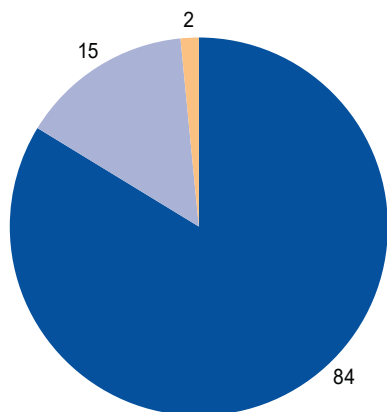
(en pourcentage)



	2024
Nombre de dossiers éligibles	129
Taux d'éligibilité (en %)	42
Montant des crédits demandés (millions EUR)	18
Nombre d'entreprises confortées	73
Nombre d'emplois préservés	451
Taux de médiation réussie (en %)	61

Répartition des dossiers éligibles par effectif

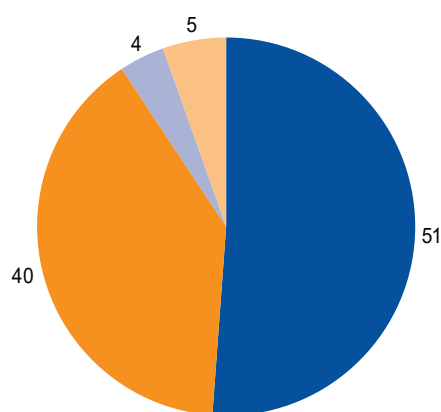
(en pourcentage)



■ < 11 personnes
■ de 11 à 50 personnes
■ de 51 à 250 personnes
■ > 250 personnes

Répartition des dossiers éligibles par encours de crédit

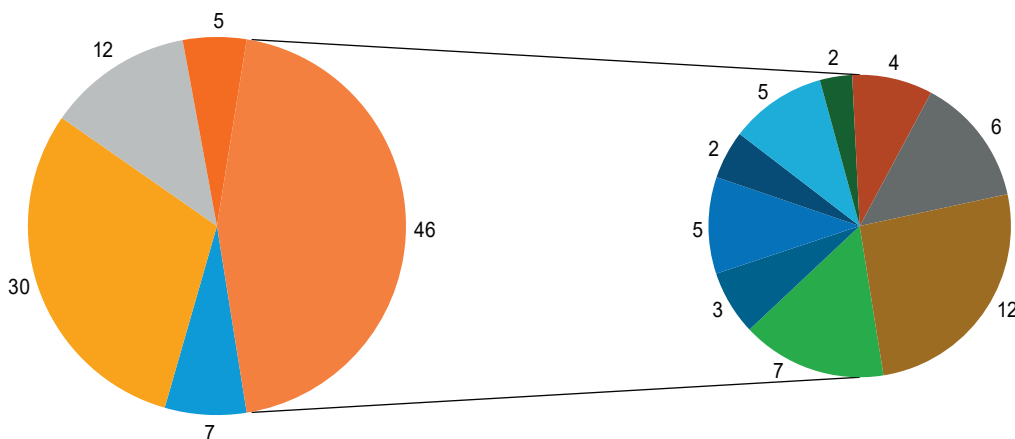
(en pourcentage)



■ de 0 à 50 milliers d'euros
■ de 50 à 300 milliers d'euros
■ de 300 à 500 milliers d'euros
■ > 500 milliers d'euros

Répartition des dossiers éligibles par secteur économique

(en pourcentage)

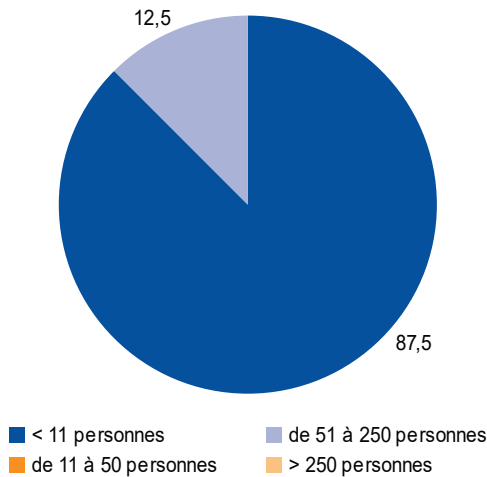


■ Services
■ Agriculture, sylviculture et pêche
■ Industries extractives et industrie manufacturière
■ Bâtiment, construction et travaux publics
■ Commerce
■ Services immobiliers
■ Services professionnels, scientifiques et techniques
■ Services administratifs et de soutien
■ Services de santé et d'action sociale
■ Services autres
■ Services de transport et d'entreposage
■ Services hébergement et restauration
■ Services d'information et de communication
■ Services financiers et assurance

	2024
Nombre de dossiers éligibles	64
Taux d'éligibilité (en %)	53
Montant des crédits demandés (millions EUR)	12
Nombre d'entreprises confortées	24
Nombre d'emplois préservés	143
Taux de médiation réussie (en %)	71

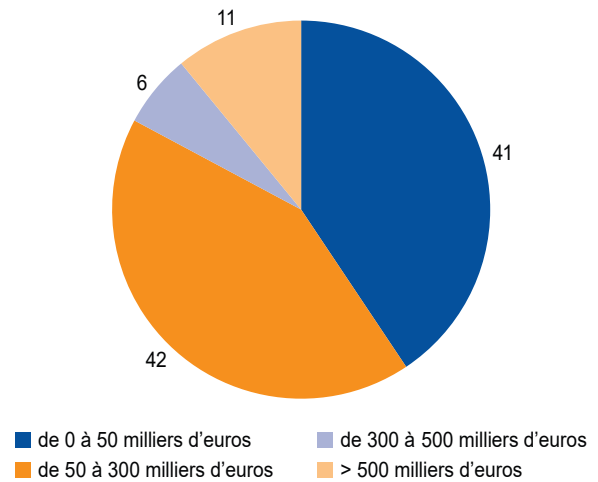
Répartition des dossiers éligibles par effectif

(en pourcentage)



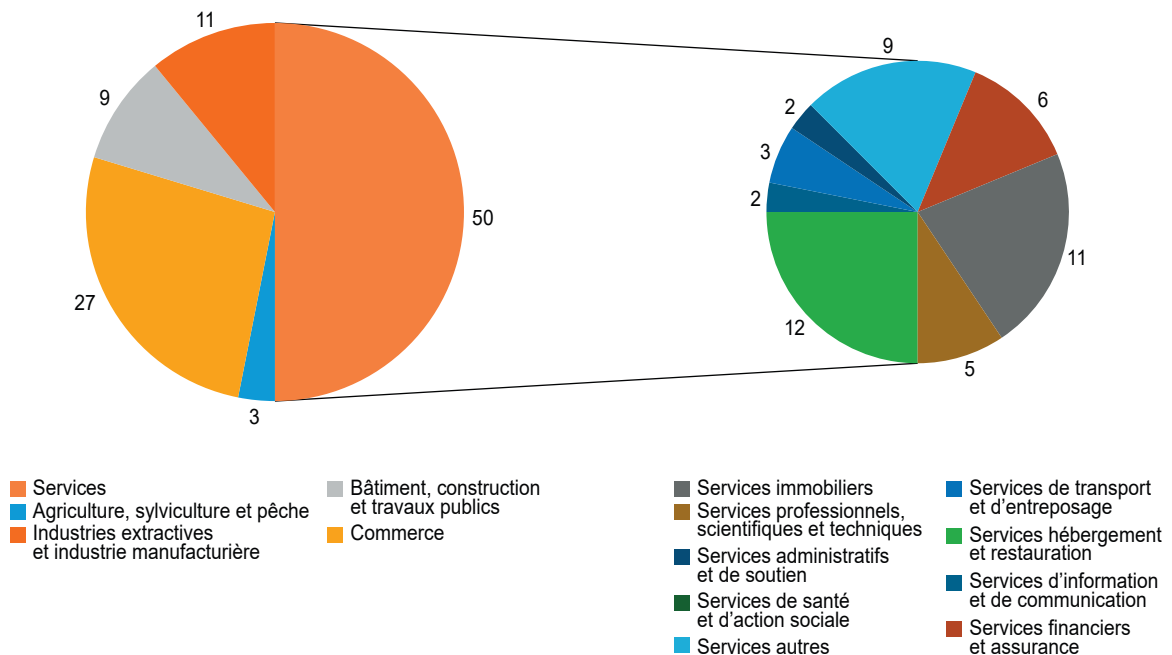
Répartition des dossiers éligibles par encours de crédit

(en pourcentage)



Répartition des dossiers éligibles par secteur économique

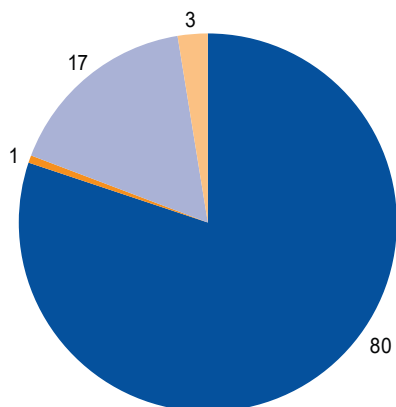
(en pourcentage)



	2024
Nombre de dossiers éligibles	156
Taux d'éligibilité (en %)	54
Montant des crédits demandés (millions EUR)	28
Nombre d'entreprises confortées	93
Nombre d'emplois préservés	678
Taux de médiation réussie (en %)	72

Répartition des dossiers éligibles par effectif

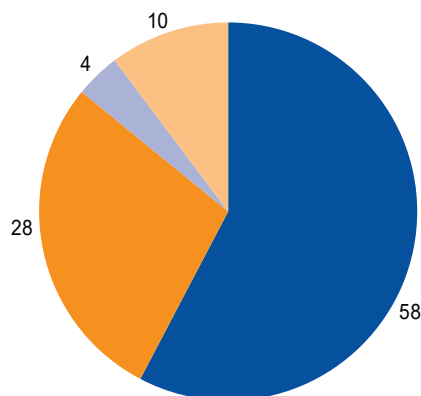
(en pourcentage)



■ < 11 personnes
■ de 11 à 50 personnes
■ de 51 à 250 personnes
■ > 250 personnes

Répartition des dossiers éligibles par encours de crédit

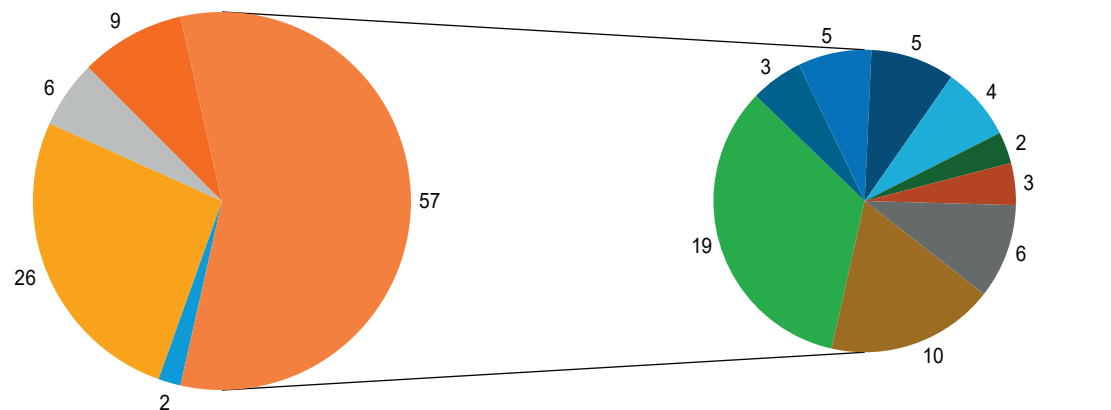
(en pourcentage)



■ de 0 à 50 milliers d'euros
■ de 50 à 300 milliers d'euros
■ de 300 à 500 milliers d'euros
■ > 500 milliers d'euros

Répartition des dossiers éligibles par secteur économique

(en pourcentage)

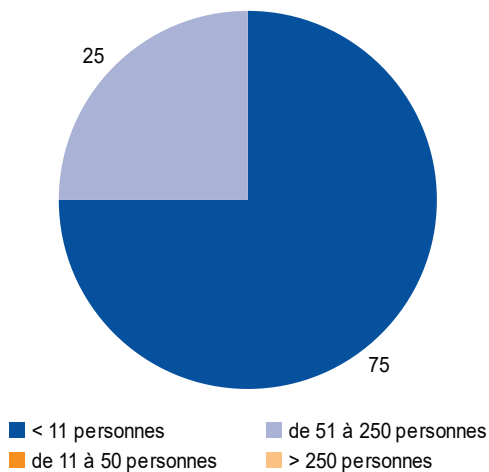


■ Services
■ Agriculture, sylviculture et pêche
■ Industries extractives et industrie manufacturière
■ Bâtiment, construction et travaux publics
■ Commerce
■ Services immobiliers
■ Services professionnels, scientifiques et techniques
■ Services administratifs et de soutien
■ Services de santé et d'action sociale
■ Services de transport et d'entreposage
■ Services hébergement et restauration
■ Services d'information et de communication
■ Services financiers et assurance
■ Services autres

	2024
Nombre de dossiers éligibles	12
Taux d'éligibilité (en %)	32
Montant des crédits demandés (millions EUR)	5
Nombre d'entreprises confortées	7
Nombre d'emplois préservés	43
Taux de médiation réussie (en %)	50

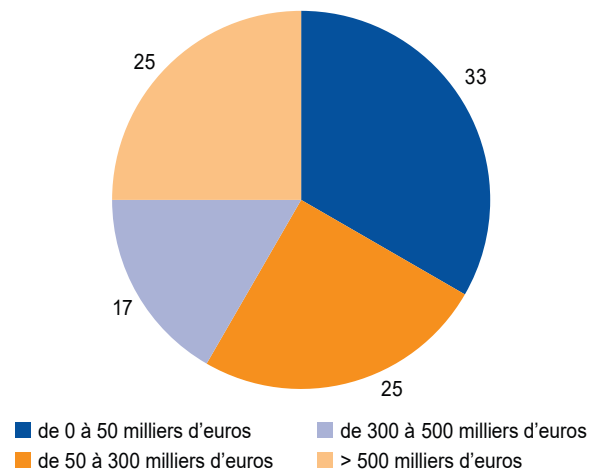
Répartition des dossiers éligibles par effectif

(en pourcentage)



Répartition des dossiers éligibles par encours de crédit

(en pourcentage)



Répartition des dossiers éligibles par secteur économique

(en pourcentage)

