



BANQUE CENTRALE EUROPÉENNE

EUROSYSTEME

# Communiqué de presse

20 février 2024

## Balance des paiements mensuelle de la zone euro : décembre 2023

- En décembre 2023, le [compte des transactions courantes](#) a enregistré un excédent de 32 milliards d'euros, après 22 milliards d'euros le mois précédent
- L'excédent du [compte des transactions courantes](#) s'est établi à 260 milliards d'euros (1,8 % du PIB de la zone euro) en 2023, après un déficit de 82 milliards (0,6 % du PIB de la zone euro) en 2022
- S'agissant du [compte financier](#), les achats nets de titres d'investissements de portefeuille hors zone euro par les résidents de la zone se sont élevés à 376 milliards d'euros et les achats nets de titres d'investissements de portefeuille de la zone euro par les non-résidents ont représenté 422 milliards en 2023

### Banque centrale européenne

Direction générale Communication

Sonnemannstrasse 20, 60314 Francfort-sur-le-Main, Allemagne

Tél. : +49 69 1344 7455, courriel : [media@ecb.europa.eu](mailto:media@ecb.europa.eu), site Internet : [www.ecb.europa.eu](http://www.ecb.europa.eu)

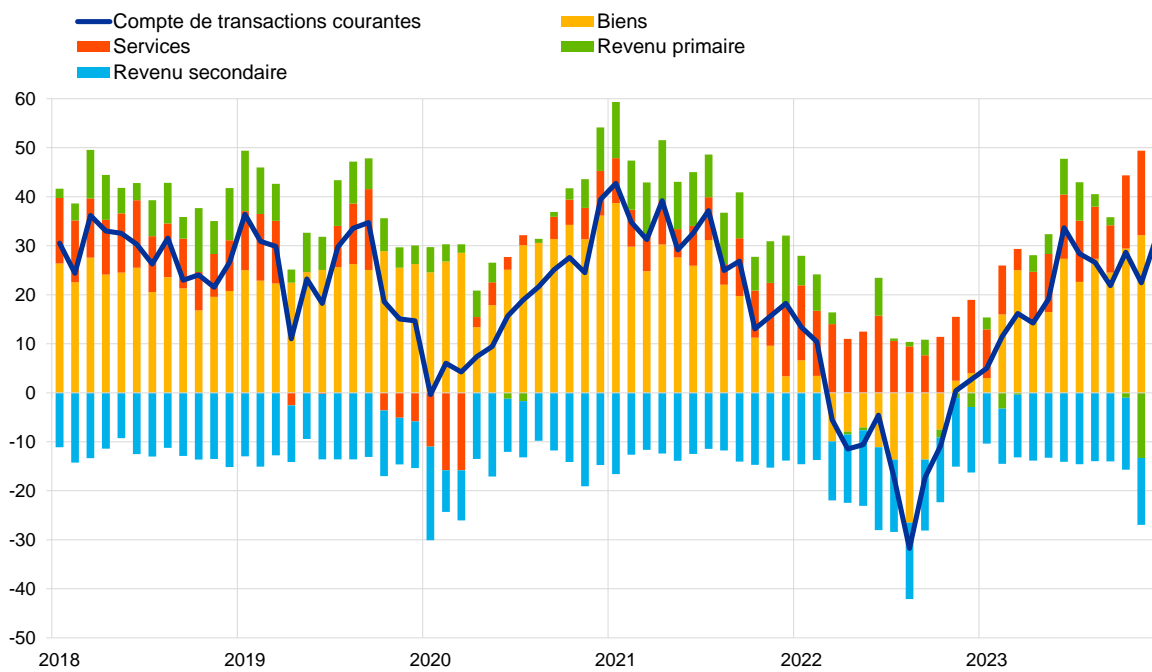
Reproduction autorisée en citant la source

Traduction : Banque de France

## Graphique 1

### Solde du compte des transactions courantes de la zone euro

(montants en milliards d'euros sauf indication contraire ; données cjo et cvs)



Source : BCE.

En décembre 2023, le *compte des transactions courantes* de la zone euro a enregistré un excédent de 32 milliards d'euros, soit une hausse de 10 milliards par rapport au mois précédent (graphique 1 et tableau 1). Des excédents ont été enregistrés au titre des *biens* (35 milliards) et des *services* (16 milliards), tandis que des déficits ont été observés au titre du *revenu secondaire* (13 milliards) et du *revenu primaire* (5 milliards).

#### Banque centrale européenne

Direction générale Communication  
Sonnemannstrasse 20, 60314 Francfort-sur-le-Main, Allemagne  
Tél. : +49 69 1344 7455, courriel : [media@ecb.europa.eu](mailto:media@ecb.europa.eu), site Internet : [www.ecb.europa.eu](http://www.ecb.europa.eu)

**Tableau 1**

## Compte des transactions courantes de la zone euro

(montants en milliards d'euros sauf indication contraire ; transactions ; données cjo et cvs)

		Données cumulées sur la période de 12 mois s'achevant en						
		Décembre 2022		Décembre 2023		Déc 2022	Nov 2023	Déc 2023
		% du PIB		% du PIB				
<b>Compte des transactions courantes</b>	Solde	-82	-0,6%	260	1,8%	3	22	32
	Crédit	5 362	39,8%	5 583	39,3%	455	473	470
	Débit	5 444	40,4%	5 324	37,5%	452	450	438
<b>Biens</b>	Solde	-81	-0,6%	274	1,9%	4	32	35
	Crédit (exportations)	2 947	21,9%	2 914	20,5%	248	246	248
	Débit (importations)	3 027	22,5%	2 640	18,6%	244	214	213
<b>Services</b>	Solde	149	1,1%	140	1,0%	15	17	16
	Crédit (exportations)	1 262	9,4%	1 303	9,2%	105	113	110
	Débit (importations)	1 113	8,3%	1 163	8,2%	90	96	94
<b>Revenu primaire</b>	Solde	21	0,2%	6	0,0%	-3	-13	-5
	Crédit	988	7,3%	1 198	8,4%	88	100	97
	Débit	966	7,2%	1 192	8,4%	91	113	103
<b>Revenu secondaire</b>	Solde	-172	-1,3%	-160	-1,1%	-13	-14	-13
	Crédit	165	1,2%	169	1,2%	14	14	15
	Débit	337	2,5%	329	2,3%	27	28	28

Source : BCE.

Note : Des différences entre le total et la somme des composantes peuvent apparaître en raison des écarts d'arrondis.

## Données relatives au compte des transactions courantes de la zone euro

En 2023, le *compte des transactions courantes* a enregistré un excédent de 260 milliards d'euros (1,8 % du PIB de la zone euro), contre un déficit de 82 milliards (0,6 % du PIB de la zone) en 2022. Cette évolution résulte principalement du passage d'un déficit (81 milliards d'euros) à un excédent (274 milliards d'euros) au titre des *biens* et, dans une moindre mesure, d'une diminution du déficit au titre du *revenu secondaire* (de 172 milliards à 160 milliards). Ces évolutions ont été en partie contrebalancées par une diminution des excédents au titre du *revenu primaire* (de 21 milliards d'euros à 6 milliards) et des *services* (de 149 milliards à 140 milliards).

**Banque centrale européenne**

Direction générale Communication

Sonnemannstrasse 20, 60314 Francfort-sur-le-Main, Allemagne

Tél. : +49 69 1344 7455, courriel : [media@ecb.europa.eu](mailto:media@ecb.europa.eu), site Internet : [www.ecb.europa.eu](http://www.ecb.europa.eu)

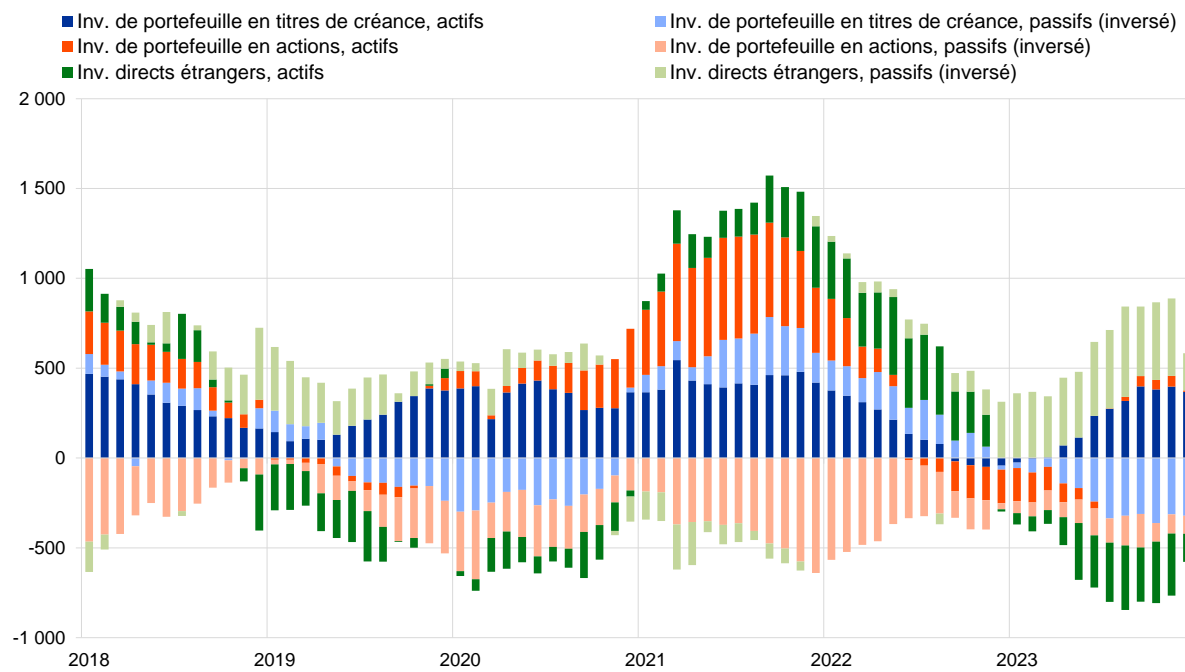
Reproduction autorisée en citant la source

Traduction : Banque de France

## Graphique 2

### Sélection de postes du compte financier de la zone euro

(montants en milliards d'euros, données cumulées sur 12 mois)



Source : BCE.

Notes : À l'actif, un chiffre positif (négatif) indique des acquisitions (cessions) nettes d'instruments hors zone euro par les investisseurs de la zone euro. Au passif, un chiffre positif (négatif) indique des cessions (acquisitions) nettes d'instruments de la zone euro par les investisseurs non-résidents.

S'agissant des *investissements directs*, les résidents de la zone euro ont procédé à des désinvestissements nets de 157 milliards d'euros en actifs hors zone euro en 2023, après des désinvestissements nets de 12 milliards en 2022 (graphique 2 et tableau 2). En 2023, les non-résidents ont effectué des désinvestissements nets en actifs de la zone euro à hauteur de 208 milliards d'euros, après des désinvestissements nets de 313 milliards en 2022.

S'agissant des *investissements de portefeuille*, les achats nets d'*actions* hors zone euro par les résidents de la zone se sont élevés à 8 milliards d'euros en 2023, après des cessions nettes de 186 milliards en 2022. En 2023, les achats nets de *titres de créance* hors zone euro par les résidents de la zone ont représenté 368 milliards d'euros, après des cessions nettes de 42 milliards en 2022. Les achats nets d'*actions* de la zone euro par les non-résidents ont augmenté, ressortant à 100 milliards d'euros en 2023, après 34 milliards en 2022. En 2023, les non-résidents ont procédé à des achats nets de *titres de créance* de la zone euro à hauteur de 322 milliards d'euros, après 23 milliards en 2022.

#### Banque centrale européenne

Direction générale Communication  
Sonnemannstrasse 20, 60314 Francfort-sur-le-Main, Allemagne  
Tél. : +49 69 1344 7455, courriel : [media@ecb.europa.eu](mailto:media@ecb.europa.eu), site Internet : [www.ecb.europa.eu](http://www.ecb.europa.eu)

**Tableau 2**

## Compte financier de la zone euro

(montants en milliards d'euros sauf indication contraire ; transactions ; données brutes)

	Données cumulées sur la période de 12 mois s'achevant en					
	Décembre 2022			Décembre 2023		
	Net	Avoirs	Engagements	Net	Avoirs	Engagements
<b>Compte financier</b>	83	-165	-248	331	390	59
<b>Investissements directs</b>	301	-12	-313	51	-157	-208
<b>Investissements de portefeuille</b>	-286	-228	58	-46	376	422
Actions	-220	-186	34	-92	8	100
Titres de créance	-65	-42	23	46	368	322
<b>Dérivés financiers (nets)</b>	72	72	-	24	24	-
<b>Autres investissements</b>	-22	-15	8	314	159	-155
Eurosystème	173	-36	-209	320	-2	-323
Autres IFM	-283	3	285	97	140	43
Administrations publiques	-50	-13	37	-12	13	25
Autres secteurs	138	32	-106	-91	8	99
<b>Avoirs de réserve</b>	18	18	-	-13	-13	-

Source : BCE.

Notes : Les diminutions des actifs et des passifs apparaissent avec un signe négatif. Les dérivés financiers nets sont enregistrés à l'actif. « IFM » signifie Institutions financières monétaires. Des différences entre le total et la somme des composantes peuvent apparaître en raison des écarts d'arrondis.

## Données relatives au compte financier de la zone euro

Dans les *autres investissements*, les résidents de la zone euro ont procédé à des acquisitions nettes d'actifs hors zone euro à hauteur de 159 milliards d'euros en 2023 (après des cessions nettes à hauteur de 15 milliards d'euros en 2022), et à des cessions nettes de passifs à hauteur de 155 milliards d'euros (après des accroissements nets de passifs de 8 milliards d'euros en 2022).

**Banque centrale européenne**

Direction générale Communication

Sonnemannstrasse 20, 60314 Francfort-sur-le-Main, Allemagne

Tél. : +49 69 1344 7455, courriel : [media@ecb.europa.eu](mailto:media@ecb.europa.eu), site Internet : [www.ecb.europa.eu](http://www.ecb.europa.eu)

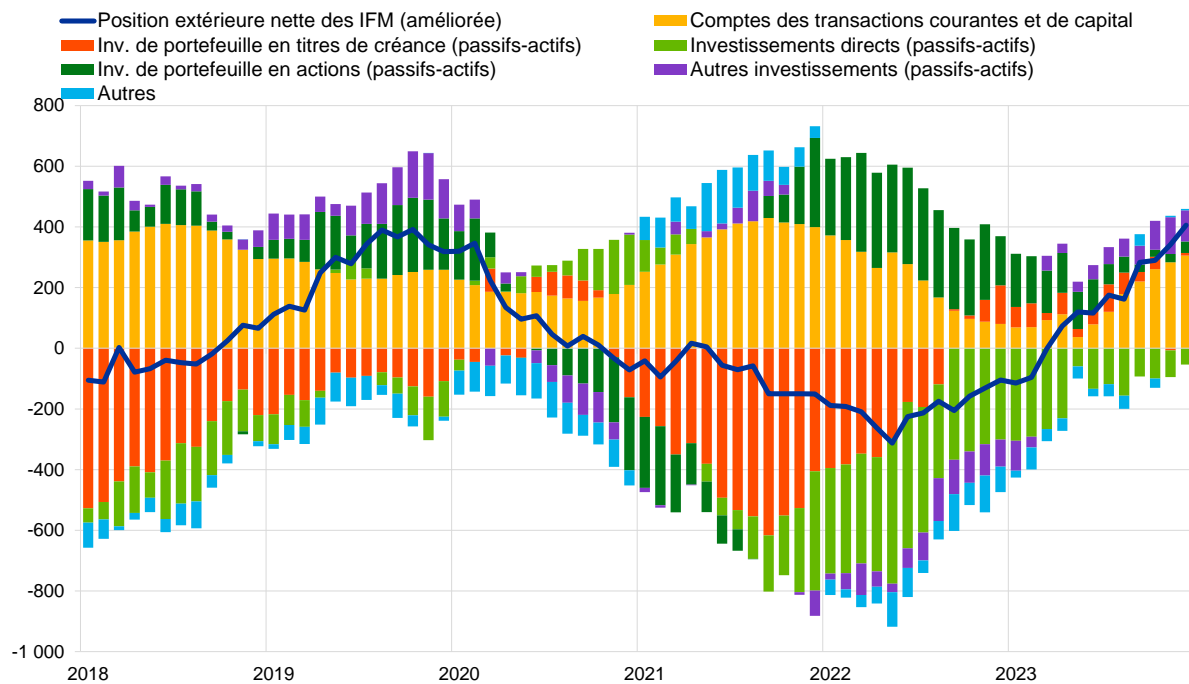
Reproduction autorisée en citant la source

Traduction : Banque de France

## Graphique 3

## Présentation monétaire de la balance des paiements

(montants en milliards d'euros, données cumulées sur 12 mois)



Source : BCE.

Notes : La « position extérieure nette (améliorée) » des IFM intègre un ajustement de la position extérieure nette des IFM (telle qu'elle est déclarée dans les postes de bilans consolidés des IFM) sur la base des informations relatives aux engagements à long terme des IFM détenus par des non-résidents, disponibles dans les statistiques de balance des paiements. Les transactions de balance des paiements se rapportent seulement aux transactions des résidents non-IFM de la zone euro. Les transactions financières sont présentées sous la forme de passifs nets des actifs. « Autres » recouvre les *dérivés financiers* et les écarts statistiques.

La présentation monétaire de la balance des paiements (graphique 3) fait apparaître une augmentation de 406 milliards d'euros de la *position extérieure nette (améliorée)* des IFM de la zone euro en 2023. Cette augmentation s'explique principalement par les excédents des *comptes des transactions courantes et de capital* de la zone euro et, dans une moindre mesure, par les entrées nettes enregistrées par les non-IFM de la zone euro sur les *autres investissements* ainsi que les *investissements de portefeuille en actions et en titres de créance*. Ces évolutions ont été en partie compensées par les sorties nettes enregistrées par les non-IFM de la zone euro sur les *investissements directs*.

En décembre 2023, le stock d'*avoirs de réserve* de l'Eurosystème a augmenté, atteignant 1 147,6 milliards d'euros, après 1 145,5 milliards le mois précédent (tableau 3). Cette augmentation s'explique principalement par des variations positives des prix (2,6 milliards d'euros) ainsi que par des acquisitions nettes d'actifs (1,2 milliard), qui ont été partiellement contrebalancées par des variations négatives des taux de change (1,6 milliard).

**Banque centrale européenne**

Direction générale Communication

Sonnemannstrasse 20, 60314 Francfort-sur-le-Main, Allemagne

Tél. : +49 69 1344 7455, courriel : [media@ecb.europa.eu](mailto:media@ecb.europa.eu), site Internet : [www.ecb.europa.eu](http://www.ecb.europa.eu)

Reproduction autorisée en citant la source

Traduction : Banque de France

### Tableau 3

#### Avoirs de réserve de la zone euro

(montants en milliards d'euros ; encours à la fin de la période, flux au cours de la période ; données brutes)

	Novembre 2023	Décembre 2023			Encours
	Encours	Transactions	Variations de taux de change	Variations des prix	
<b>Avoirs de réserve</b>	<b>1 145,5</b>	<b>1,2</b>	<b>-1,6</b>	<b>2,6</b>	<b>1 147,6</b>
Or monétaire	646,4	0,0	-	0,5	646,9
Droits de tirage spéciaux	187,9	-0,4	-0,6	-	186,9
Position de réserve auprès du FMI	35,1	-0,4	-0,1	-	34,5
Autres avoirs de réserve	276,1	2,0	-0,9	2,2	279,3

Source : BCE.

Notes : « Autres avoirs de réserve » recouvre numéraire et dépôts, titres, dérivés financiers (nets) et autres créances. Des différences entre le total et la somme des composantes peuvent apparaître en raison des écarts d'arrondis.

#### Données relatives aux avoirs de réserve de la zone euro

##### Révisions des données

Ce communiqué de presse intègre des révisions des données relatives à octobre et novembre 2023. Il intègre également des révisions des composantes du compte des transactions courantes corrigées des variations saisonnières depuis janvier 2013 en raison de l'intégration de nouvelles estimations des facteurs de désaisonnalisation. Ces révisions n'ont pas significativement modifié les chiffres précédemment publiés.

##### Prochains communiqués de presse :

- Balance des paiements mensuelle : 21 mars 2024 (données de référence allant jusqu'à janvier 2024)
- Balance des paiements trimestrielle : 9 avril 2024 (données de référence allant jusqu'au quatrième trimestre 2023)

**Pour toute demande d'information, les médias peuvent s'adresser à Philippe Rispal,**

**au : +49 69 1344 5482.**

##### Notes

- Les références au compte des transactions courantes correspondent toujours à des données corrigées des variations saisonnières et des jours ouvrés, sauf indication contraire, tandis que les références au compte de capital et au compte financier correspondent à des données brutes.

##### Banque centrale européenne

Direction générale Communication  
Sonnemannstrasse 20, 60314 Francfort-sur-le-Main, Allemagne  
Tél. : +49 69 1344 7455, courriel : [media@ecb.europa.eu](mailto:media@ecb.europa.eu), site Internet : [www.ecb.europa.eu](http://www.ecb.europa.eu)

- Les liens hypertexte du présent communiqué de presse renvoient à des données susceptibles de varier avec les nouvelles publications en raison des révisions.

**Banque centrale européenne**

Direction générale Communication

Sonnemannstrasse 20, 60314 Francfort-sur-le-Main, Allemagne

Tél. : +49 69 1344 7455, courriel : [media@ecb.europa.eu](mailto:media@ecb.europa.eu), site Internet : [www.ecb.europa.eu](http://www.ecb.europa.eu)

Reproduction autorisée en citant la source

Traduction : Banque de France