



# Communiqué statistique

11 janvier 2024

## Balance des paiements trimestrielle et position extérieure globale de la zone euro : troisième trimestre 2023

- Le [compte des transactions courantes](#) a affiché un excédent de 175 milliards d'euros (1,2 % du PIB de la zone) sur la période de quatre trimestres s'achevant au troisième trimestre 2023, après un déficit de 19 milliards (0,1 % du PIB de la zone) un an auparavant
- S'agissant des [contreparties géographiques](#), les excédents bilatéraux les plus importants ont été enregistrés vis-à-vis du *Royaume-Uni* (170 milliards d'euros) et de la *Suisse* (71 milliards), les déficits les plus importants étant constatés vis-à-vis de la *Chine* (134 milliards) et des *États-Unis* (16 milliards)
- À la fin du troisième trimestre 2023, la [position extérieure globale](#) affichait des actifs nets de 327 milliards d'euros (2,3 % du PIB de la zone euro)

### Compte des transactions courantes

Le *compte des transactions courantes* de la zone euro a enregistré un excédent de 175 milliards d'euros (1,2 % du PIB de la zone) sur la période de quatre trimestres s'achevant au troisième trimestre 2023, après un déficit de 19 milliards (0,1 % du PIB) un an auparavant (tableau 1). Cette évolution résulte principalement du passage d'un déficit (54 milliards d'euros) à un excédent (178 milliards d'euros) du solde relatif aux *biens* et, dans une moindre mesure, d'une diminution du déficit au titre du *revenu secondaire* (de 170 milliards à 155 milliards). Ces évolutions ont été en partie contrebalancées par une réduction de l'excédent au titre du *revenu primaire* (de 58 milliards d'euros à 20 milliards) et des *services* (de 147 milliards à 132 milliards).

La baisse de l'excédent au titre des *services* a résulté d'une diminution de l'excédent au titre des *services de transport* (de 28 milliards d'euros à 4 milliards) et d'une augmentation du déficit au titre des *autres services* (de 34 milliards d'euros à 61 milliards). Une hausse des excédents a été

**Balance des paiements trimestrielle et position extérieure globale de la zone euro : troisième trimestre 2023**

enregistrée au titre des *services de télécommunications, d'informatique et d'information* (de 148 milliards d'euros à 158 milliards), des *services d'assurance et de pension et services financiers* (de 10 milliards à 20 milliards) et des *services liés aux voyages* (de 52 milliards à 61 milliards), tandis que le déficit au titre des autres *services aux entreprises* a diminué (de 56 milliards d'euros à 49 milliards).

La diminution de l'excédent au titre du *revenu primaire* a principalement résulté d'une hausse du déficit au titre des *revenus des investissements de portefeuille en actions* (de 98 milliards d'euros à 145 milliards), tandis qu'une augmentation de l'excédent a été enregistrée au titre des *revenus d'investissements directs* (de 62 milliards à 69 milliards) et des *revenus d'avoirs de réserve* (de 4 milliards à 11 milliards).

**Banque Centrale Européenne**

Direction générale Statistiques

Sonnemannstrasse 20, 60314 Francfort-sur-le-Main, Allemagne

Tél. : +49 69 1344 7455, courriel : [media@ecb.europa.eu](mailto:media@ecb.europa.eu), site Internet : [www.ecb.europa.eu](http://www.ecb.europa.eu)

Reproduction autorisée en citant la source.

Traduction : Banque de France

**Balance des paiements trimestrielle et position extérieure globale de la zone euro : troisième trimestre 2023****Tableau 1**

## Compte des transactions courantes de la zone euro

(montants en milliards d'euros sauf indication contraire ; transactions au cours de la période ; données brutes)

**Tableau 1 : Compte des transactions courantes de la zone euro**

(montants en milliards d'euros, sauf indication contraire ; transactions au cours de la période ; données brutes)

	Chiffres cumulés sur la période de quatre trimestres s'achevant en						T3 2022	T3 2023
	T3 2022			T3 2023				
	Solde	Crédit	Débit	Solde	Crédit	Débit	Solde	Solde
<b>Compte des transactions courantes</b>	-19	5 208	5 228	175	5 560	5 386	-44	97
<i>Pourcentage du PIB</i>	-0,1%	39,3%	39,4%	1,2%	39,3%	38,1%		
<b>Biens</b>	-54	2 846	2 899	178	2 942	2 764	-57	68
<b>Services</b>	147	1 237	1 091	132	1 288	1 156	44	48
Transports	28	242	214	4	217	213	10	2
Voyages	52	142	90	61	181	120	23	27
Assurances, pensions et services financiers	10	121	112	20	131	112	3	5
Télécommunications, informatique et information	148	243	95	158	262	104	36	41
Autres services aux entreprises	-56	285	342	-49	300	350	-16	-12
Divers	-34	204	238	-61	197	258	-12	-16
<b>Revenu primaire</b>	58	962	904	20	1 161	1 141	12	21
Rémunération des salariés	25	51	26	26	54	28	6	6
Revenu d'investissement	31	870	839	-9	1 069	1 077	8	18
Investissements directs	62	548	486	69	614	546	8	23
Portefeuilles d'actions	-98	109	208	-145	107	252	-17	-26
Portefeuilles de titres de créance	48	135	88	46	160	114	12	15
Autres investissements	15	73	59	11	177	166	3	3
Avoirs de réserve	4	4		11	11		2	3
Autres revenus primaires	2	40	38	3	38	36	-2	-2
<b>Revenu secondaire</b>	-170	163	334	-155	169	324	-42	-40

Source : BCE.

Notes : Le poste « Actions » (*Equity*) recouvre les actions et les parts de fonds d'investissement. Des différences entre le total et la somme des composantes peuvent apparaître en raison des écarts d'arrondis.Données relatives au compte des transactions courantes de la zone euro

Les données relatives aux contreparties géographiques du compte des transactions courantes de la zone euro (graphique 1) montrent que sur la période de quatre trimestres s'achevant au troisième trimestre 2023, la zone euro a enregistré ses excédents bilatéraux les plus importants vis-à-vis du Royaume-Uni (170 milliards d'euros contre 154 milliards un an auparavant) et de la Suisse (71 milliards après 59 milliards). La zone euro a également enregistré un excédent de 76 milliards d'euros vis-à-vis du groupe résiduel des *autres pays*, après un déficit de 21 milliards d'euros un an auparavant. Les déficits bilatéraux les plus élevés ont été observés vis-à-vis de la Chine (134 milliards

**Banque Centrale Européenne**

Direction générale Statistiques

Sonnemannstrasse 20, 60314 Francfort-sur-le-Main, Allemagne

Tél. : +49 69 1344 7455, courriel : [media@ecb.europa.eu](mailto:media@ecb.europa.eu), site Internet : [www.ecb.europa.eu](http://www.ecb.europa.eu)

Reproduction autorisée en citant la source.

Traduction : Banque de France

d'euros, après 151 milliards un an auparavant) et des *États-Unis* (15 milliards, après un excédent de 7 milliards).

Les variations les plus significatives dans les composantes géographiques du compte des transactions courantes sur la période de quatre trimestres s'achevant au troisième trimestre 2023 par rapport à l'année précédente ont été les suivantes. Les déficits au titre des *biens* ont diminué vis-à-vis de la *Russie* (de 103 milliards d'euros à 15 milliards), de la *Chine* (de 183 milliards à 154 milliards) et du groupe résiduel des *autres pays* (de 159 milliards à 69 milliards). Cette dernière s'explique en partie par la diminution du déficit au titre des *biens* avec la Norvège (de 71 milliards d'euros à 48 milliards), l'augmentation de l'excédent vis-à-vis de la Turquie (de 8 milliards d'euros à 23 milliards) et la diminution des importations en provenance des pays appartenant à l'Organisation des pays exportateurs de pétrole. L'excédent au titre des *biens* vis-à-vis des *États membres de l'UE et des institutions de l'UE en dehors de la zone euro* a diminué, revenant de 65 milliards d'euros à 29 milliards, tandis qu'il a augmenté vis-à-vis des *États-Unis*, de 171 milliards d'euros à 200 milliards.

S'agissant des *services*, le déficit vis-à-vis des *États-Unis* a augmenté (de 95 milliards d'euros à 117 milliards) et le déficit vis-à-vis des *centres extraterritoriaux* a diminué (de 27 milliards à 13 milliards). S'agissant du *revenu primaire*, un déficit plus important a été enregistré vis-à-vis des *États-Unis* (de 70 milliards d'euros à 98 milliards), tandis que le déficit au titre du *revenu secondaire* vis-à-vis des *États membres de l'UE et des institutions de l'UE ne faisant pas partie de la zone euro* a diminué (de 98 milliards à 80 milliards).

**Banque Centrale Européenne**

Direction générale Statistiques

Sonnemannstrasse 20, 60314 Francfort-sur-le-Main, Allemagne

Tél. : +49 69 1344 7455, courriel : [media@ecb.europa.eu](mailto:media@ecb.europa.eu), site Internet : [www.ecb.europa.eu](http://www.ecb.europa.eu)

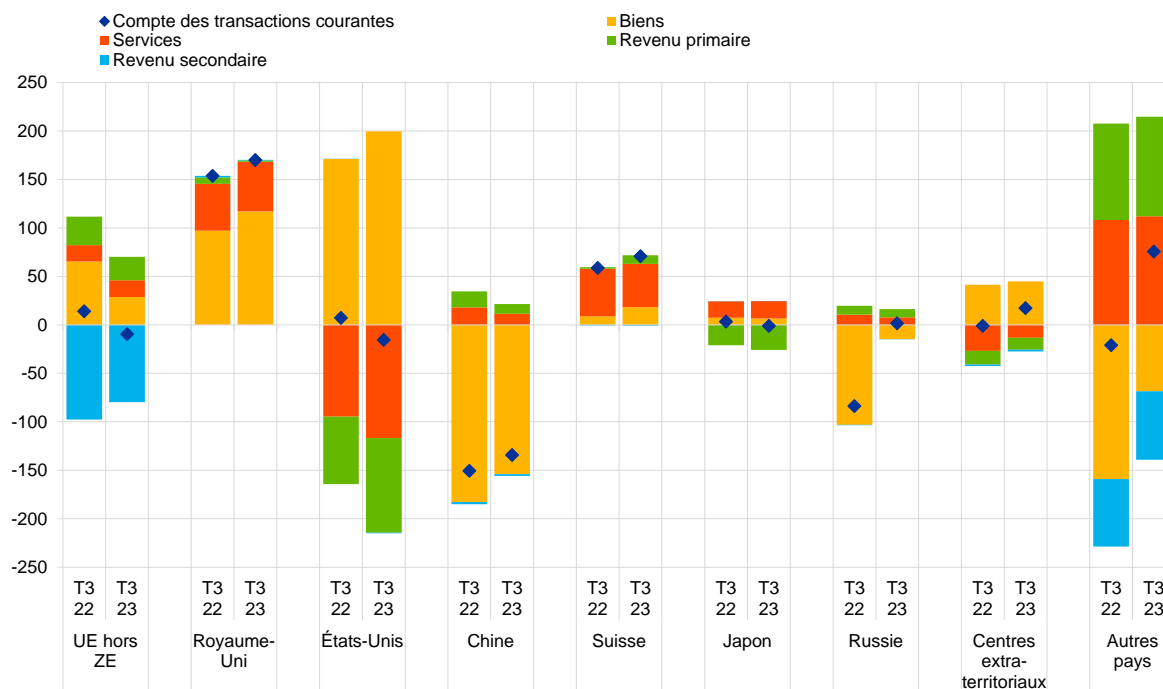
Reproduction autorisée en citant la source.

Traduction : Banque de France

## Graphique 1

### Ventilation géographique du solde du compte des transactions courantes de la zone euro

(sommes mobiles sur quatre trimestres en milliards d'euros ; données brutes)



Source : BCE.

Note : « UE hors ZE » comprend les États membres de l'UE n'appartenant pas à la zone euro et les institutions et organes de l'UE considérés, à des fins statistiques, comme n'appartenant pas à la zone euro, tels que la Commission européenne et la Banque européenne d'investissement. « Autres pays » recouvre tous les pays et groupes de pays non représentés dans le graphique ainsi que les transactions non allouées.

### [Données relatives à la ventilation géographique du compte des transactions courantes de la zone euro](#)

## Position extérieure globale

À la fin du troisième trimestre 2023, la position extérieure globale de la zone euro enregistrait des actifs nets de 327 milliards d'euros vis-à-vis du reste du monde (2,3 % du PIB de la zone), après 184 milliards au trimestre précédent (graphique 2 et tableau 2).

### Banque Centrale Européenne

Direction générale Statistiques

Sonnemannstrasse 20, 60314 Francfort-sur-le-Main, Allemagne

Tél. : +49 69 1344 7455, courriel : [media@ecb.europa.eu](mailto:media@ecb.europa.eu), site Internet : [www.ecb.europa.eu](http://www.ecb.europa.eu)

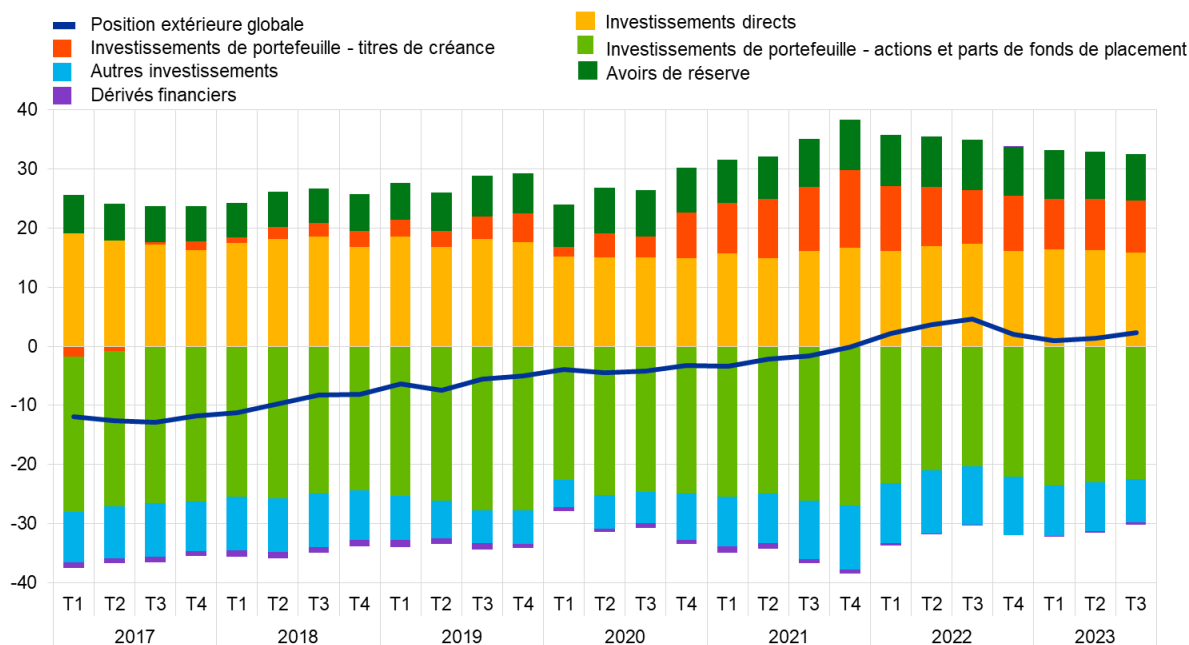
Reproduction autorisée en citant la source.

Traduction : Banque de France

## Graphique 2

### Position extérieure globale nette de la zone euro

(encours nets de fin de période en pourcentage des sommes mobiles sur quatre trimestres du PIB)



Source : BCE.

### Données relatives à la position extérieure globale nette de la zone euro

La hausse de 143 milliards d'euros des actifs nets a principalement résulté de la baisse des passifs nets au titre des *autres investissements* (de 1 170 milliards d'euros à 1 030 milliards). En outre, une augmentation des actifs nets a été enregistrée au titre des *investissements de portefeuille en titres de créance* (de 1 210 milliards d'euros à 1 240 milliards), tandis que les passifs nets au titre des *investissements de portefeuille en actions* ont diminué (de 3 210 milliards à 3 190 milliards). Ces évolutions ont été en partie contrebalancées par une diminution des actifs nets au titre des *investissements directs* (2 280 milliards d'euros, après 2 250 milliards).

#### Banque Centrale Européenne

Direction générale Statistiques

Sonnemannstrasse 20, 60314 Francfort-sur-le-Main, Allemagne

Tél. : +49 69 1344 7455, courriel : [media@ecb.europa.eu](mailto:media@ecb.europa.eu), site Internet : [www.ecb.europa.eu](http://www.ecb.europa.eu)

Reproduction autorisée en citant la source.

Traduction : Banque de France

**Balance des paiements trimestrielle et position extérieure globale de la zone euro : troisième trimestre 2023****Tableau 2**

## Position extérieure globale de la zone euro

(montants en milliards d'euros, sauf indication contraire ; encours de fin de période, flux au cours de la période ; données brutes)

	T2 2023	T3 2023					
	Encours	Transactions	Variations de taux de change	Variations des prix	Autres variations en volume	Encours	% PIB
<b>Net</b>	<b>184</b>	<b>100</b>	<b>94</b>	<b>-104</b>	<b>51</b>	<b>327</b>	<b>2,3</b>
dont : investissements directs	2 275	11	11	-48	-2	2 248	15,9
dont : portefeuilles d'actions	-3 208	-34	31	38	-15	-3 187	-22,5
dont : portefeuilles de titres de créance	1 211	8	32	-77	68	1 242	8,8
dont : Autres investissements	-1 165	121	12	0	-1	-1 032	-7,3
<b>Avoirs</b>	<b>31 743</b>	<b>102</b>	<b>298</b>	<b>-341</b>	<b>80</b>	<b>31 883</b>	<b>225,4</b>
Investissements directs	12 170	6	99	-40	12	12 247	86,6
Portefeuilles d'actions	5 763	-5	114	-167	21	5 724	40,5
Portefeuilles de titres de créance	5 948	92	63	-115	50	6 038	42,7
Dérivés financiers	-35	-3		-20	1	-58	-0,4
Autres investissements	6 791	15	14	0	-3	6 817	48,2
Avoirs de réserve	1 106	-2	8	2	0	1 114	7,9
<b>Engagements</b>	<b>31 559</b>	<b>2</b>	<b>203</b>	<b>-237</b>	<b>29</b>	<b>31 556</b>	<b>223,1</b>
Investissements directs	9 895	-4	88	8	14	10 000	70,7
Portefeuilles d'actions	8 970	28	83	-206	36	8 912	63,0
Portefeuilles de titres de créance	4 738	84	31	-39	-19	4 796	33,9
Autres investissements	7 956	-106	2	0	-2	7 849	55,5
Dette extérieure brute	16 058	-17	66	-39	-25	16 043	113,4

Source : BCE.

Notes : Le poste « Actions » recouvre les actions et les parts de fonds d'investissement. Les dérivés financiers nets sont enregistrés à l'actif. Les « Autres variations en volume » reflètent essentiellement des reclassements et des améliorations apportées aux données. Des différences entre le total et la somme des composantes peuvent apparaître en raison des écarts d'arrondis.

Données relatives à la position extérieure globale de la zone euro

Les évolutions de la position extérieure globale nette de la zone euro au troisième trimestre 2023 ont principalement résulté des transactions et flux nets positifs au titre des variations des taux de change et des autres variations en volume, qui ont été en partie contrebalancées par des variations des prix (tableau 2 et graphique 3).

À la fin du troisième trimestre 2023, la *dette extérieure brute* de la zone euro s'élevait à 16 000 milliards d'euros (113 % du PIB de la zone), soit une baisse de 15 milliards par rapport au trimestre précédent.

**Banque Centrale Européenne**

Direction générale Statistiques

Sonnemannstrasse 20, 60314 Francfort-sur-le-Main, Allemagne

Tél. : +49 69 1344 7455, courriel : [media@ecb.europa.eu](mailto:media@ecb.europa.eu), site Internet : [www.ecb.europa.eu](http://www.ecb.europa.eu)

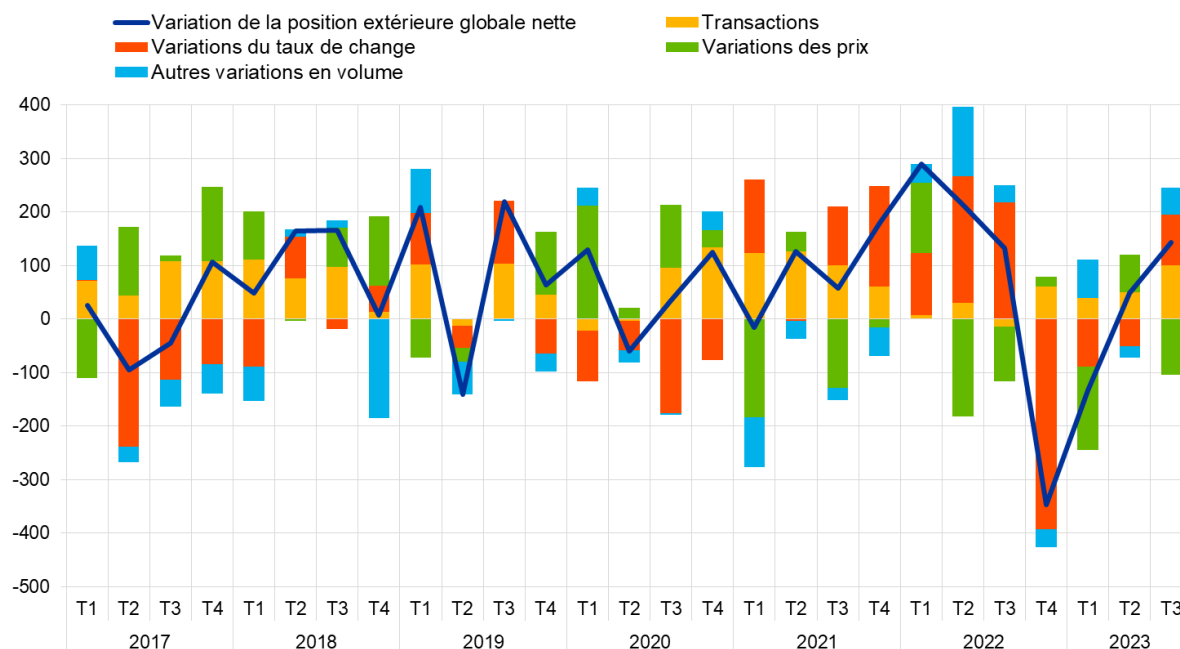
Reproduction autorisée en citant la source.

Traduction : Banque de France

### Graphique 3

#### Variations de la position extérieure globale nette de la zone euro

(montants en milliards d'euros ; flux au cours de la période)



Source : BCE.

Note : Les « autres variations en volume » reflètent essentiellement des reclassements et des améliorations apportées aux données.

#### [Données relatives aux variations de la position extérieure globale nette de la zone euro](#)

#### Révisions des données

Cette publication statistique intègre des révisions des données portant sur les périodes de référence allant du premier trimestre 2020 au deuxième trimestre 2023. Les révisions reflètent des révisions des contributions nationales aux agrégats de la zone euro résultant de l'intégration d'informations nouvellement disponibles.

#### Prochaines publications

- Balance des paiements mensuelle : 18 janvier 2024 (données de référence allant jusqu'à novembre 2023)

#### Banque Centrale Européenne

Direction générale Statistiques  
Sonnemannstrasse 20, 60314 Francfort-sur-le-Main, Allemagne  
Tél. : +49 69 1344 7455, courriel : [media@ecb.europa.eu](mailto:media@ecb.europa.eu), site Internet : [www.ecb.europa.eu](http://www.ecb.europa.eu)



**Balance des paiements trimestrielle et position extérieure globale de la zone euro : troisième trimestre 2023**

- Balance des paiements trimestrielle et position extérieure globale : 9 avril 2024 (données de référence allant jusqu'au quatrième trimestre 2023)

**Pour toute demande d'information, veuillez utiliser le formulaire de [demande d'informations statistiques](#).**

**Notes**

- Les données ne sont corrigées ni des jours ouvrables ni des variations saisonnières. Les ratios rapportés au PIB (y compris dans les graphiques) correspondent aux sommes sur quatre trimestres des données brutes du PIB.
- Les liens hypertexte du présent communiqué de presse renvoient à des données susceptibles de varier avec les nouvelles publications en raison des révisions.

**Banque Centrale Européenne**

Direction générale Statistiques

Sonnemannstrasse 20, 60314 Francfort-sur-le-Main, Allemagne

Tél. : +49 69 1344 7455, courriel : [media@ecb.europa.eu](mailto:media@ecb.europa.eu), site Internet : [www.ecb.europa.eu](http://www.ecb.europa.eu)

Reproduction autorisée en citant la source.

Traduction : Banque de France