



BANQUE CENTRALE EUROPÉENNE

EUROSYSTEME

Communiqué de presse

20 décembre 2023

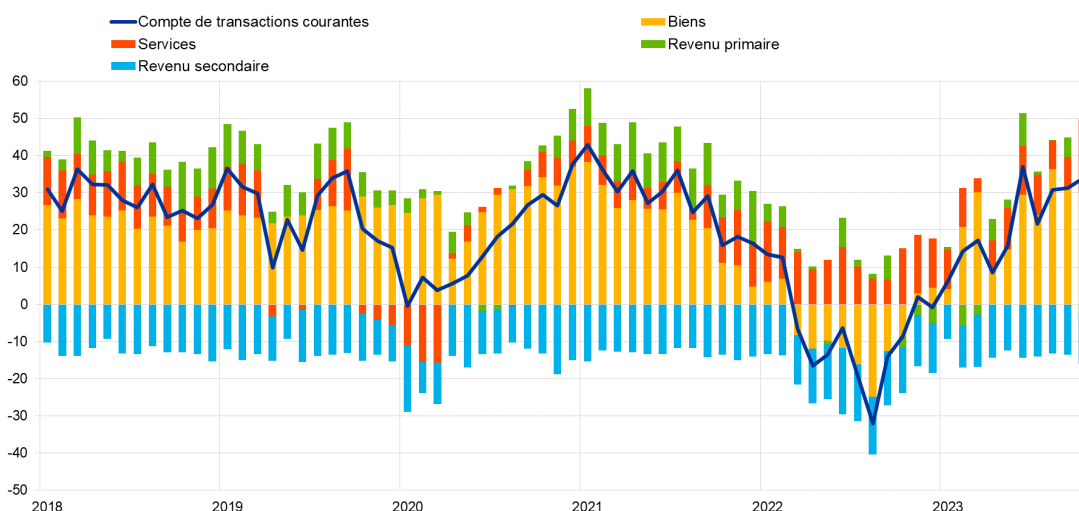
Balance des paiements mensuelle de la zone euro : octobre 2023

- En octobre 2023, le [compte des transactions courantes](#) a enregistré un excédent de 34 milliards d'euros, contre 31 milliards d'euros le mois précédent
- Sur la période de douze mois s'achevant en octobre 2023, le [compte des transactions courantes](#) a enregistré un excédent de 218 milliards d'euros (1,5 % du PIB de la zone euro), après un déficit de 56 milliards (0,4 %) un an auparavant
- S'agissant du [compte financier](#), les achats nets de titres d'investissements de portefeuille hors zone euro par les résidents de la zone se sont élevés à 398 milliards d'euros et les achats nets de titres d'investissements de portefeuille de la zone euro par les non-résidents ont représenté 429 milliards sur la période de douze mois s'achevant en octobre 2023

Graphique 1

Solde du compte des transactions courantes de la zone euro

(montants en milliards d'euros sauf indication contraire ; données cjo et cvs)



Source : BCE.

Banque Centrale Européenne

Direction générale Communication

Sonnemannstrasse 20, 60314 Francfort-sur-le-Main, Allemagne

Tél. : +49 69 1344 7455, courriel : media@ecb.europa.eu, site Internet : www.ecb.europa.eu

Reproduction autorisée en citant la source.

Traduction : Banque de France

En octobre 2023, le *compte des transactions courantes* de la zone euro a enregistré un excédent de 34 milliards d'euros, soit une hausse de 3 milliards par rapport au mois précédent (graphique 1 et tableau 1). Des excédents ont été enregistrés au titre des *biens* (30 milliards d'euros) et des *services* (20 milliards). Des déficits ont été enregistrés au titre du *revenu secondaire* (14 milliards) et du *revenu primaire* (2 milliards).

Tableau 1

Compte des transactions courantes de la zone euro

(montants en milliards d'euros sauf indication contraire ; transactions ; données cjo et cvs)

		Chiffres cumulés sur la période de 12 mois s'achevant en				oct. 2022	sept. 2023	oct. 2023
		octobre 2022		octobre 2023				
		en % du PIB		en % du PIB				
Compte de transactions courantes	Solde	-56	-0,4%	218	1,5%	-9	31	34
	Crédit	5 255	39,5%	5 554	39,2%	462	461	472
	Débit	5 311	39,9%	5 337	37,7%	471	430	439
Biens	Solde	-76	-0,6%	237	1,7%	-9	31	30
	Crédit (export.)	2 869	21,5%	2 949	20,8%	253	241	245
	Débit (export.)	2 945	22,1%	2 712	19,1%	262	210	215
Services	Solde	147	1,1%	133	0,9%	15	8	20
	Crédit (export.)	1 248	9,4%	1 286	9,1%	106	108	108
	Débit (export.)	1 102	8,3%	1 153	8,1%	91	99	88
Revenu primaire	Solde	47	0,4%	5	0,0%	-3	5	-2
	Crédit	974	7,3%	1 151	8,1%	89	99	106
	Débit	927	7,0%	1 147	8,1%	92	94	109
Revenu secondaire	Solde	-174	-1,3%	-157	-1,1%	-12	-14	-14
	Crédit	164	1,2%	168	1,2%	15	14	14
	Débit	338	2,5%	326	2,3%	27	27	27

Source : BCE.

Note : Des différences entre le total et la somme des composantes peuvent apparaître en raison des écarts d'arrondis.

Données relatives au compte des transactions courantes de la zone euro

Sur la période de douze mois s'achevant en octobre 2023, le *compte des transactions courantes* a enregistré un excédent de 218 milliards d'euros (1,5 % du PIB de la zone euro), contre un déficit de 56 milliards (0,4 % du PIB de la zone) un an auparavant. Cette évolution résulte principalement du passage d'un déficit (76 milliards d'euros) à un excédent (237 milliards d'euros) du solde relatif aux *biens* et, dans une moindre mesure, d'une diminution du déficit au titre du *revenu secondaire* (de 174 milliards à 157 milliards). Ces évolutions ont été en partie contrebalancées par des diminutions de l'excédent au titre du *revenu primaire* (de 47 milliards d'euros à 5 milliards) et des *services* (de 147 milliards à 133 milliards).

Banque Centrale Européenne

Direction générale Communication

Sonnemannstrasse 20, 60314 Francfort-sur-le-Main, Allemagne

Tél. : +49 69 1344 7455, courriel : media@ecb.europa.eu, site Internet : www.ecb.europa.eu

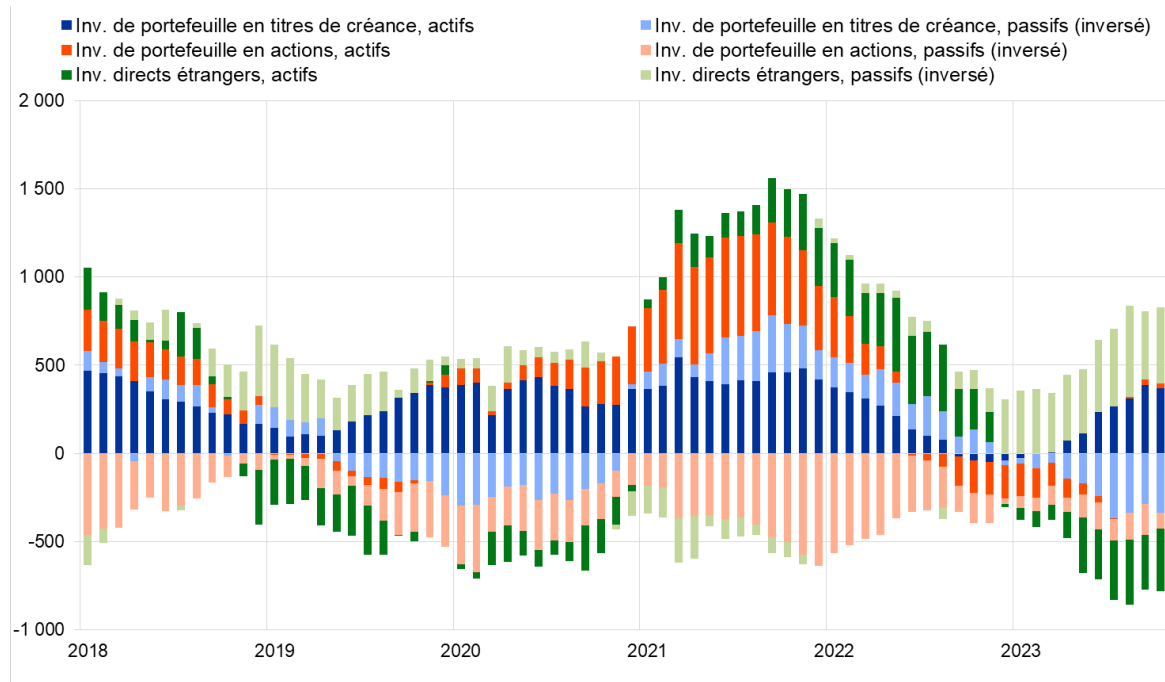
Reproduction autorisée en citant la source

Traduction : Banque de France

Graphique 2

Sélection de postes du compte financier de la zone euro

(montants en milliards d'euros, données cumulées sur 12 mois)



Source : BCE.

Notes : À l'actif, un chiffre positif (négatif) indique des acquisitions (cessions) nettes d'instruments hors zone euro par les investisseurs de la zone euro. Au passif, un chiffre positif (négatif) indique des cessions (acquisitions) nettes d'instruments de la zone euro par les investisseurs non-résidents.

S'agissant des *investissements directs*, les résidents de la zone euro ont procédé à des désinvestissements nets de 352 milliards d'euros en actifs hors zone euro sur la période de douze mois s'achevant en octobre 2023, après des investissements nets de 226 milliards un an auparavant (graphique 2 et tableau 2). Les non-résidents ont effectué des désinvestissements nets en actifs de la zone euro à hauteur de 431 milliards d'euros sur la période de 12 mois s'achevant en octobre 2023, après des désinvestissements nets de 110 milliards un an auparavant.

S'agissant des *investissements de portefeuille*, les achats nets d'*actions* hors zone euro par les résidents de la zone se sont élevés à 27 milliards d'euros sur la période de douze mois s'achevant en octobre 2023, après des cessions nettes de 184 milliards un an auparavant. Sur la même période, les achats nets de *titres de créance* hors zone euro par les résidents de la zone ont représenté 371 milliards d'euros, après des cessions nettes à hauteur de 40 milliards un an auparavant. Les achats nets d'*actions* de la zone euro par les non-résidents sont ressortis en baisse à 91 milliards d'euros sur la période de douze mois s'achevant en octobre 2023, après 173 milliards un an auparavant. Sur la même période, les non-résidents ont procédé à des achats nets de *titres de*

Banque Centrale Européenne

Direction générale Communication

Sonnemannstrasse 20, 60314 Francfort-sur-le-Main, Allemagne

Tél. : +49 69 1344 7455, courriel : media@ecb.europa.eu, site Internet : www.ecb.europa.eu

Reproduction autorisée en citant la source

Traduction : Banque de France

créance de la zone euro à hauteur de 338 milliards d'euros, après des cessions nettes à hauteur de 137 milliards un an auparavant.

Tableau 2

Compte financier de la zone euro

(montants en milliards d'euros sauf indication contraire ; transactions ; données brutes)

	Chiffres cumulés sur la période de 12 mois s'achevant en					
	octobre 2022			octobre 2023		
	Net	Actifs	Passifs	Net	Actifs	Passifs
Compte financier	79	388	309	269	-65	-334
Investissements directs	336	226	-110	79	-352	-431
Investissements de portefeuille	-259	-224	35	-31	398	429
Actions	-357	-184	173	-65	27	91
Titres de créance	97	-40	-137	33	371	338
Dérivés financiers (nets)	104	104	-	43	43	-
Autres investissements	-114	270	384	188	-144	-331
Eurosystème	-66	-12	53	225	-23	-248
Autres IFM	-148	108	256	76	-61	-137
Administrations publiques	-55	-8	46	-12	7	19
Autres secteurs	154	183	29	-101	-67	34
Avoirs de réserve	12	12	-	-10	-10	-

Source : BCE.

Notes : Les diminutions des actifs et des passifs apparaissent avec un signe négatif. Les dérivés financiers nets sont enregistrés à l'actif. « IFM » signifie Institutions financières monétaires. Des différences entre le total et la somme des composantes peuvent apparaître en raison des écarts d'arrondis.

Données relatives au compte financier de la zone euro

Dans les *autres investissements*, les résidents de la zone euro ont procédé à des cessions nettes d'actifs hors zone euro à hauteur de 144 milliards d'euros sur la période de douze mois s'achevant en octobre 2023 (après des acquisitions nettes de 270 milliards d'euros un an auparavant), alors que des cessions nettes de passifs des résidents de la zone ont été enregistrées à hauteur de 331 milliards d'euros (après des accroissements nets de passifs de 384 milliards d'euros un an auparavant).

Banque Centrale Européenne

Direction générale Communication

Sonnemannstrasse 20, 60314 Francfort-sur-le-Main, Allemagne

Tél. : +49 69 1344 7455, courriel : media@ecb.europa.eu, site Internet : www.ecb.europa.eu

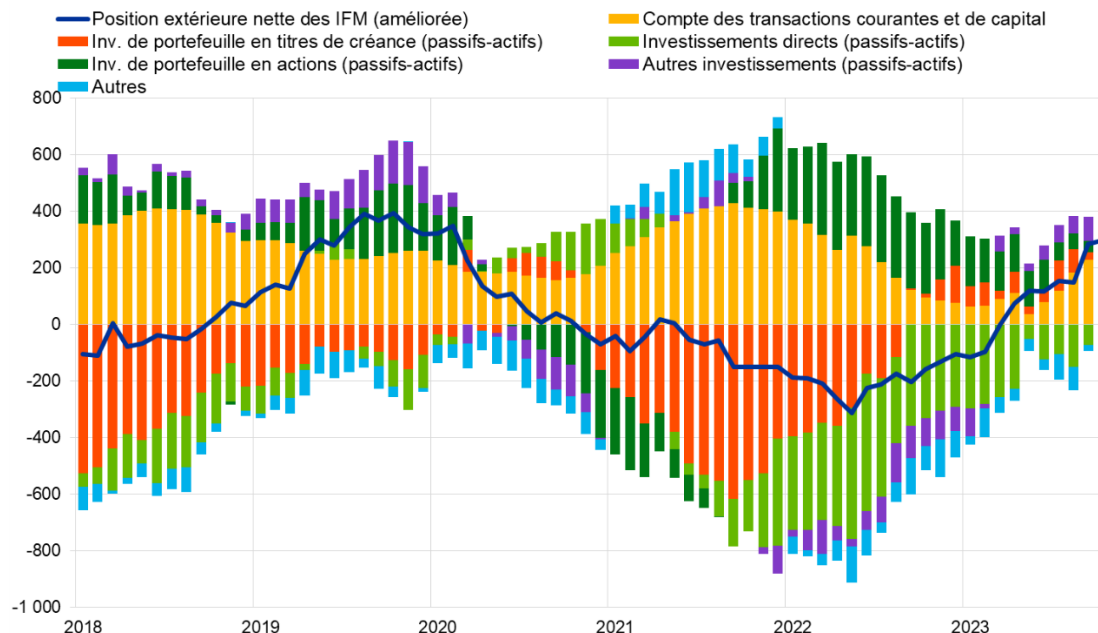
Reproduction autorisée en citant la source

Traduction : Banque de France

Graphique 3

Présentation monétaire de la balance des paiements

(montants en milliards d'euros, données cumulées sur 12 mois)



Source : BCE.

Notes : La position extérieure nette (améliorée) des IFM intègre un ajustement de la position extérieure nette des IFM (telle qu'elle est déclarée dans les postes de bilans consolidés des IFM) sur la base des informations relatives aux engagements à long terme des IFM détenus par des non-résidents, disponibles dans les statistiques de balance des paiements. Les transactions de balance des paiements se rapportent seulement aux transactions des résidents non-IFM de la zone euro. Les transactions financières sont présentées sous la forme de passifs nets des actifs. « Autres » recouvre les *dérivés financiers* et les écarts statistiques.

La présentation monétaire de la balance des paiements (graphique 3) fait apparaître une augmentation de 297 milliards d'euros de la *position extérieure nette (améliorée)* des IFM de la zone euro sur la période de douze mois s'achevant en octobre 2023. Cette augmentation s'explique par les excédents des *comptes des transactions courantes et de capital* de la zone euro et, dans une moindre mesure, par les entrées nettes enregistrées par les non-IFM de la zone euro sur les *autres investissements* ainsi que les *investissements de portefeuille en titres de créance et en actions*. Ces évolutions ont été en partie compensées par les sorties nettes enregistrées par les non-IFM de la zone euro sur les *investissements directs* et les *autres flux*.

En octobre 2023, le stock d'*avoirs de réserve* de l'Eurosystème a augmenté, atteignant 1 154,1 milliards après 1 113,5 milliards le mois précédent (tableau 3). Cette évolution s'explique principalement par des variations positives des prix (39,4 milliards d'euros) ainsi que, dans une moindre mesure, par des acquisitions nettes d'actifs (3,8 milliards), qui ont été partiellement contrebalancées par des variations négatives des taux de change (2,6 milliards).

Banque Centrale Européenne

Direction générale Communication

Sonnemannstrasse 20, 60314 Francfort-sur-le-Main, Allemagne

Tél. : +49 69 1344 7455, courriel : media@ecb.europa.eu, site Internet : www.ecb.europa.eu

Reproduction autorisée en citant la source

Traduction : Banque de France

Tableau 3

Avoirs de réserve de la zone euro

(montants en milliards d'euros ; encours à la fin de la période, flux au cours de la période ; données brutes)

	Septembre 2023	Octobre 2023			
	Encours	Transactions	Variations de taux de change	Variations de prix	Encours
Avoirs de réserve	1 113,5	3,8	-2,6	39,4	1 154,1
Or monétaire	611,2	0,0	-	39,8	651,0
Droits de tirage spéciaux	190,6	0,2	-0,7	-	190,2
Position de réserve auprès du FMI	36,3	-0,1	-0,1	-	36,1
Autres avoirs de réserve	275,4	3,6	-1,8	-0,4	276,8

Source : BCE.

Notes : « Autres avoirs de réserve » recouvre numéraire et dépôts, titres, dérivés financiers (nets) et autres créances. Des différences entre le total et la somme des composantes peuvent apparaître en raison des écarts d'arrondis.

Données relatives aux avoirs de réserve de la zone euro

Révisions des données

Ce communiqué de presse n'intègre pas de révisions relatives aux périodes précédentes.

Prochains communiqués de presse :

- Balance des paiements trimestrielle : 11 janvier 2024 (données de référence allant jusqu'au troisième trimestre 2023).
- Balance des paiements mensuelle : 18 janvier 2024 (données de référence allant jusqu'à novembre 2023).

**Pour toute demande d'information, les médias peuvent s'adresser à Philippe Rispal, au :
+49 69 1344 5482.**

Notes

- Les références au compte des transactions courantes correspondent toujours à des données corrigées des variations saisonnières et des jours ouvrés, sauf indication contraire, tandis que les références au compte de capital et au compte financier correspondent à des données brutes.
- Les liens hypertexte du présent communiqué de presse renvoient à des données susceptibles de varier avec les nouvelles publications en raison des révisions.

Banque Centrale Européenne

Direction générale Communication

Sonnemannstrasse 20, 60314 Francfort-sur-le-Main, Allemagne

Tél. : +49 69 1344 7455, courriel : media@ecb.europa.eu, site Internet : www.ecb.europa.eu

Reproduction autorisée en citant la source

Traduction : Banque de France