

# TENDANCES RÉGIONALES

JUILLET 2023

Période de collecte :

du vendredi 21 juillet 2023 au jeudi 3 août 2023

Dans un contexte où la saison touristique affiche des évolutions mitigées, les professionnels de l'hôtellerie et de la location automobile ont majoritairement pris des initiatives en matière de tarification pour soutenir une tendance qui offre un niveau d'activité inférieur à celui observé en 2022, année marquée par un rebond exceptionnel. Les chiffres sont souvent proches de ceux de l'année 2019, précédent millésime de référence.

Cette évolution se répercute partiellement sur la filière industrielle, principalement dans certains secteurs de l'agroalimentaire avec un niveau d'activité en retrait par rapport à 2022.

La production dans le bâtiment se redresse soutenue par la demande publique.

CONTEXTE NATIONAL	2
SITUATION RÉGIONALE	3
SYNTHÈSE DE L'INDUSTRIE	4
SYNTHÈSE DES SERVICES MARCHANDS	6
SYNTHÈSE DU SECTEUR BÂTIMENT – TRAVAUX PUBLICS	8
PUBLICATIONS DE LA BANQUE DE FRANCE	10
MENTIONS LÉGALES	11

## Contexte National

Selon les chefs d'entreprise participant à notre enquête (environ 8 500 entreprises ou établissements interrogés entre le 21 juillet et le 4 août), l'activité a progressé en juillet dans l'industrie, les services et le bâtiment, et le ralentissement est moins accentué que prévu le mois dernier.

Les difficultés d'approvisionnement continuent de diminuer dans le bâtiment (12 % des entreprises les mentionnent en juillet, après 15 % en juin) et dans l'industrie (21 %, après 22 %). Pour le quatrième mois consécutif, les industriels jugent que les prix sont en nette baisse pour les matières premières, et se stabilisent pour les produits finis. Les opinions sur les évolutions des prix des services et du bâtiment reviennent à leurs niveaux pre-Covid. Dans l'industrie, seuls 9 % des chefs d'entreprise indiquent avoir augmenté leurs prix de vente en juillet et 6 % d'entre eux les ont baissés. Dans le bâtiment, la proportion d'entreprises ayant baissé leurs prix se maintient par rapport à juin. Les difficultés de recrutement progressent quelque peu et concernent la moitié des entreprises (52 %).

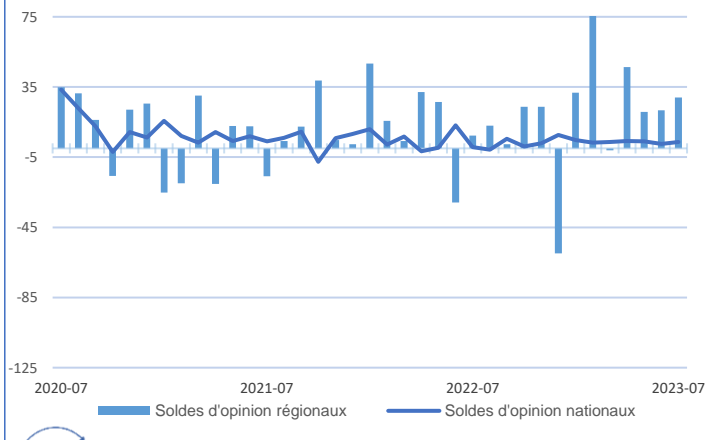
Notre indicateur d'incertitude recule dans l'industrie, les services et le bâtiment. Dans l'industrie et le bâtiment, les carnets de commande demeurent inférieurs à leur moyenne de long terme. La situation de trésorerie reste jugée dégradée dans l'industrie et dans les services.

Sur la base de l'acquis à fin juin, et des résultats de l'enquête, complétés par d'autres indicateurs, nous estimons que la progression du PIB au troisième trimestre 2023 serait légèrement positive par rapport au trimestre précédent.

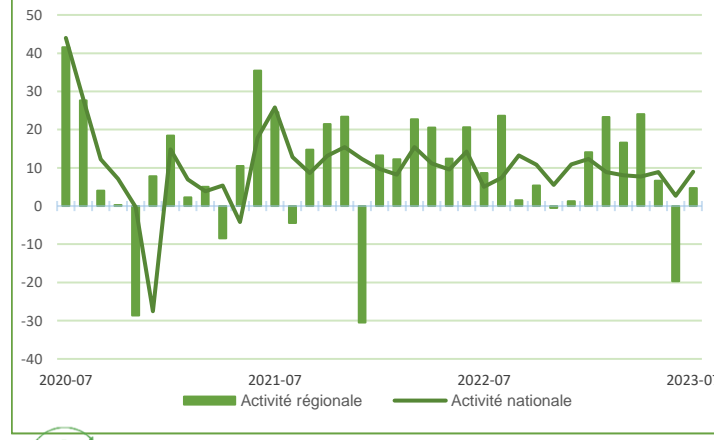
***« Du fait d'une trop grande incertitude quant à la fiabilité de certaines données et de leur traitement statistique, les anticipations des chefs d'entreprise pour le mois d'août ne figurent pas dans le document ce mois-ci. »***

## Situation régionale

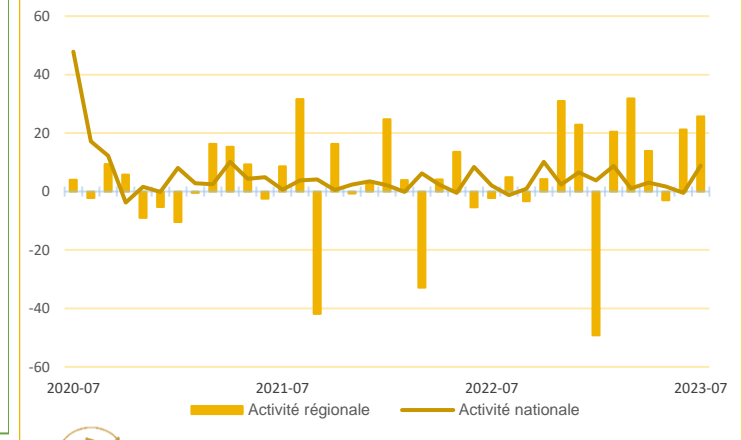
Évolution de l'activité dans l'industrie



Évolution de l'activité dans les services marchands



Évolution de l'activité dans le bâtiment



Source Banque de France

### Points Clefs

La production industrielle est en hausse en juillet. En effet, cette évolution traduit la reconstitution partielle des stocks qui se situaient en deçà de leur point d'équilibre mais aussi pour répondre à la demande insulaire plus active pendant la période estivale. Il est observé une stabilité des prix tant à l'achat qu'à la vente.

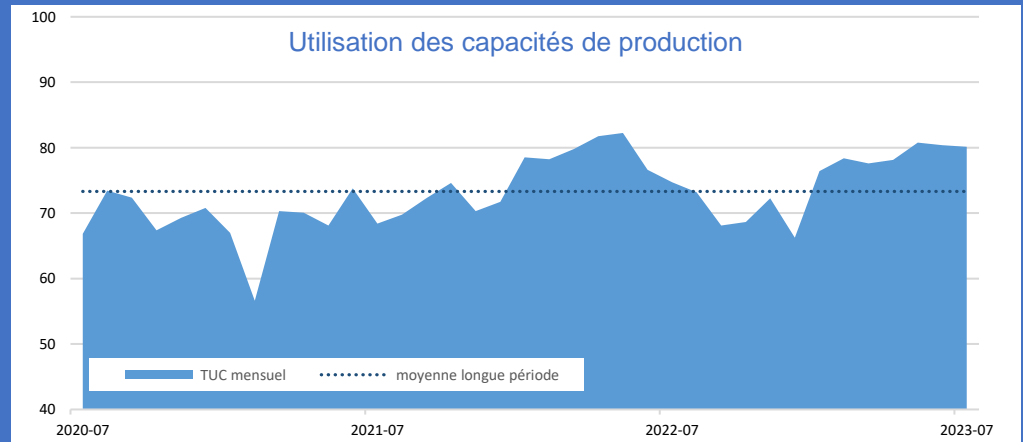
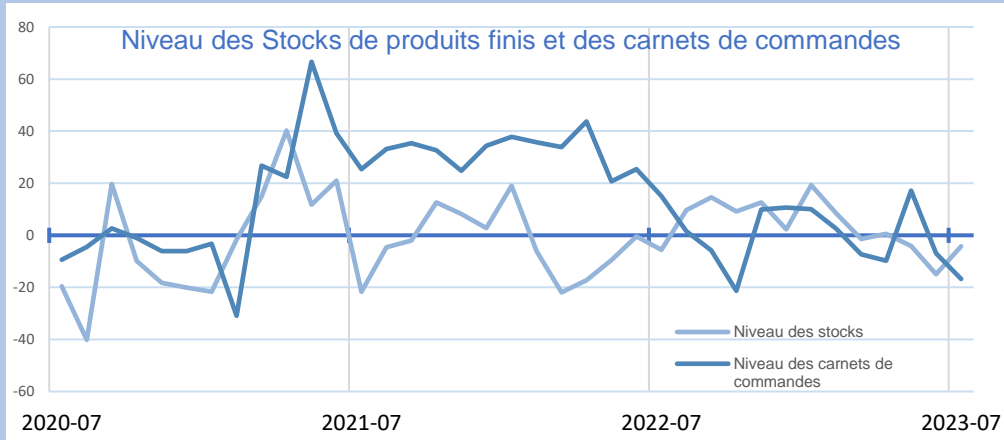
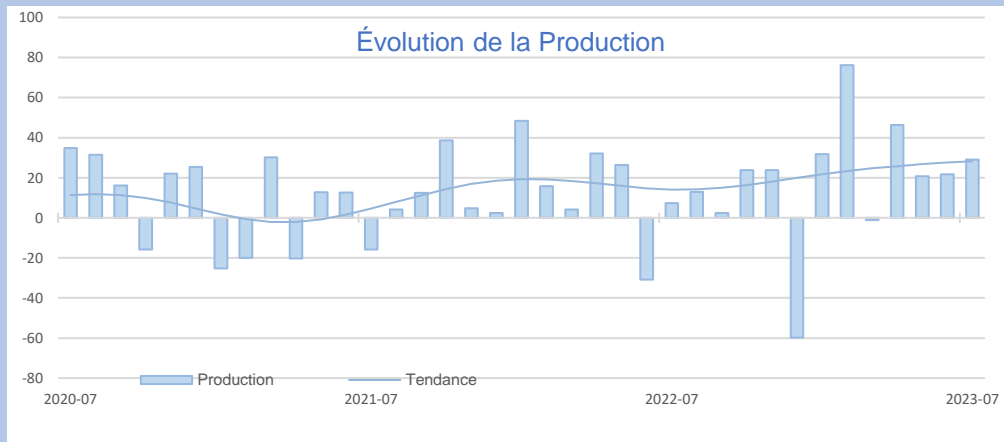
Au global pour les services, le niveau des transactions marque une inflexion à la hausse. Cette évolution ne repose que sur les activités d'ingénierie, conseil et le nettoyage industriel. A l'inverse, la filière majeure de l'économie régionale, le tourisme (hôtellerie-restauration), montre des signes de fébrilité avec des indicateurs de taux d'occupation et de prix moyen, certes en amélioration d'un mois sur l'autre, mais en net retrait par rapport à 2022. Les difficultés structurelles de recrutement reflètent les réelles tensions sur ces métiers.

La production dans le bâtiment est en progression pour répondre à la demande publique majoritairement, la demande privée ayant une contribution plus mineure sur cette reprise. Les prix des matières premières et des devis sont désormais stables.



## Synthèse de l'Industrie

La production industrielle évolue positivement notamment dans la filière agroalimentaire (boissons) et dans la fabrication d'autres produits industriels (métallurgie et bois) alors qu'elle marque le pas dans la fabrication de matériel de transport. Le taux d'utilisation des capacités de production se stabilise à 80 soit un niveau qui dépasse la moyenne de longue période (73). Le carnet de commandes amorce une tendance baissière et demeure-en-deçà de son seuil d'équilibre, alors que les stocks se reconstituent progressivement.

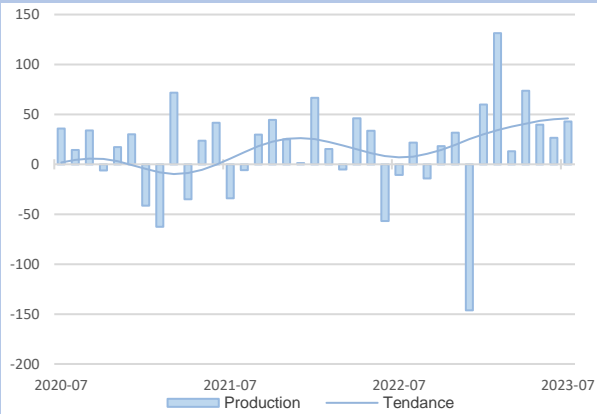


INDUSTRIE

INDUSTRIE

Source Banque de France – INDUSTRIE

**37,7%**  
Part des effectifs dans ceux de l'Industrie  
(ACOSS 12/2020)



### Agrolimentaire

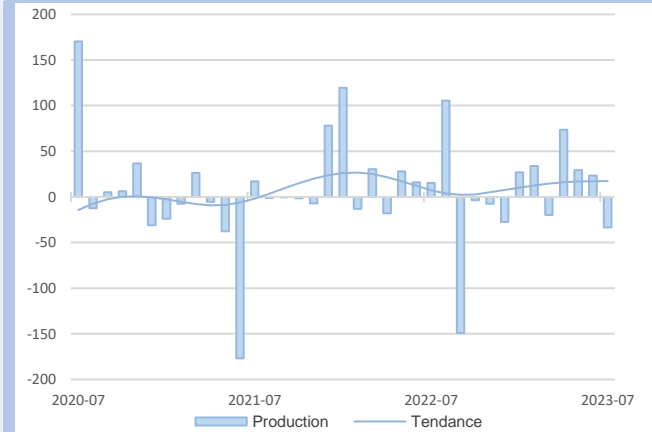
La production dans la filière des boissons demeure sur une pente haussière. Les rythmes de fabrication des produits secs et affinés s'améliorent mais restent néanmoins en net retrait par rapport à 2022, année exceptionnelle.

Les prix tant à l'achat qu'à la vente sont stables.

**Un tassement de la production est anticipé à court terme.**

### Matériel de transport

**4%**  
Part des effectifs dans ceux de l'Industrie  
(ACOSS 12/2020)



Suite à des problèmes d'approvisionnement la chaîne de production s'en est trouvée perturbée. Compte tenu de la fermeture du site une partie d'août, les commandes qui n'ont pu être livrées devraient l'être début septembre.

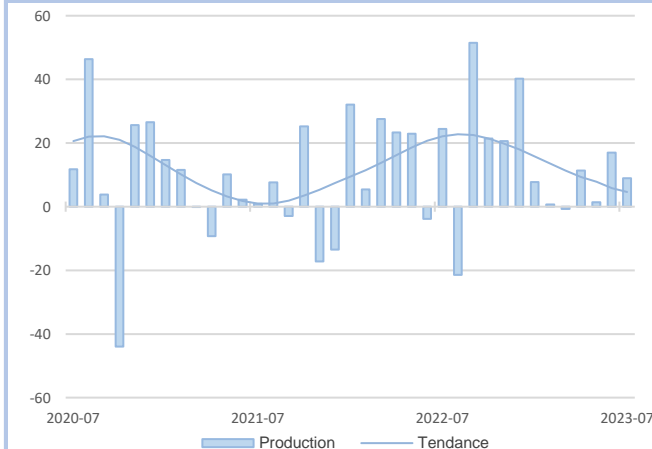
Quelques tensions tarifaires sont observées sur les matières premières à forte valeur ajoutée.

Le niveau d'activité devrait retrouver un rythme normal à partir de septembre.

**Des aléas sur les approvisionnements ont gêné la production.**



## GRANDS SECTEURS



**Secteurs où la demande ne se dément pas et soutient la production favorablement orientée.**

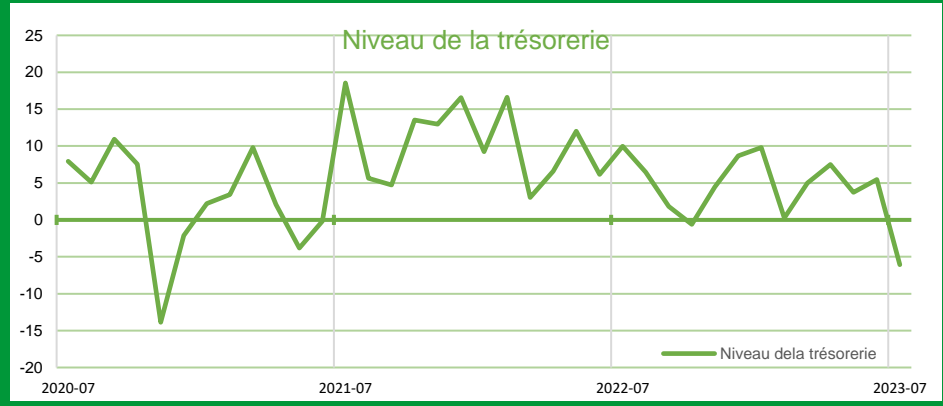
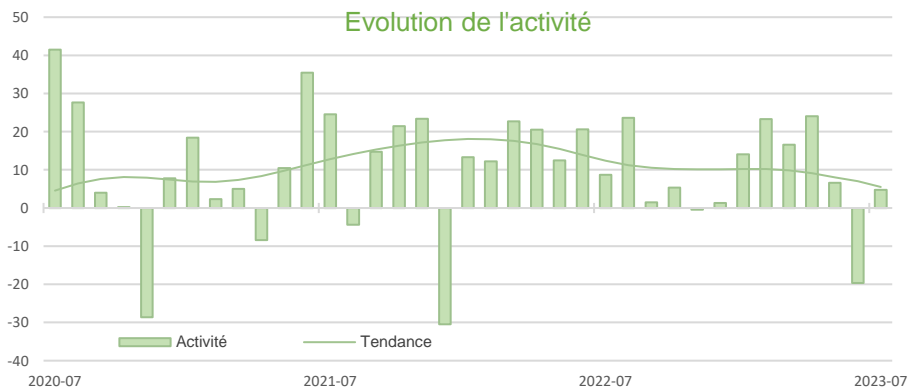
L'activité bénéficie d'une demande globalement bien orientée pour toutes les filières (métallurgie, bois, éléments en béton). Il existe toujours des difficultés de recrutement sur des profils qualifiés. Après les congés d'été, l'ensemble des entreprises a une excellente visibilité en termes de carnet de commandes, gage d'un rythme de production bien orienté à la rentrée.

**42%**  
Part des effectifs dans ceux de l'Industrie  
(ACOSS 12/2020)

### Autres produits industriels

 Synthèse des services marchands

Même si au global on observe une légère évolution positive des transactions, il n'en demeure pas moins que les filières liées au tourisme enregistrent encore une nette érosion de l'activité. Cette tendance est plus marquée dans la restauration. L'hôtellerie a mis en place des offres tarifaires pour attirer la clientèle continentale et internationale. Comparativement à 2022 (année de sortie de la crise sanitaire où la demande a été particulièrement importante), un net retrait de l'activité est observé. En revanche, par rapport à 2019 (année de référence en termes de volume) les professionnels considèrent être sur les mêmes tendances. Dans un contexte de tarifs contraints et de hausses de coûts, les trésoreries sont sollicitées et se situent en-deçà du seuil d'équilibre.



SERVICES MARCHANDS

SERVICES MARCHANDS

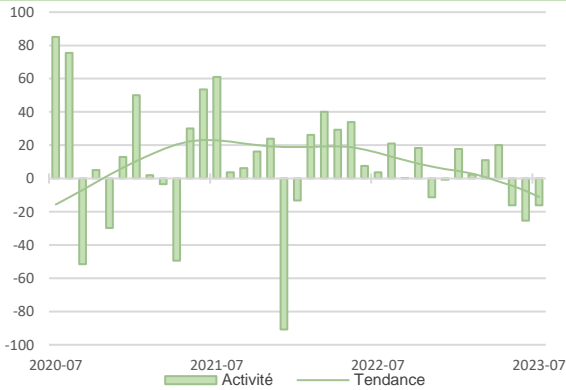
27,5%

Part des effectifs dans ceux des services marchands (ACOSS 12/2020)

### Hébergement et restauration

Face à une saison touristique, plus atone, les professionnels de l'hôtellerie ont réagi en faisant des offres tarifaires. Le rebond ainsi provoqué ne compense pas le recul passé d'activité. Les professionnels de la restauration sont eux confrontés à un changement de comportement qui impacte les tickets moyens en baisse.

**Cette filière enregistre encore un « retard » en termes d'activité.**



### Transports et entreposage

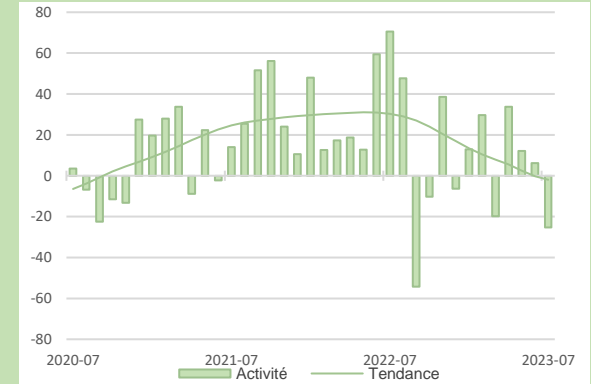
Alors que l'afflux touristique escompté n'est pas au rendez-vous, le transport de marchandises est directement impacté avec un recul des volumes transportés par rapport à 2022.

Les prix et les effectifs sont globalement stables.

**Fortement corrélée à la demande touristique, l'activité pour cette filière marque le pas.**

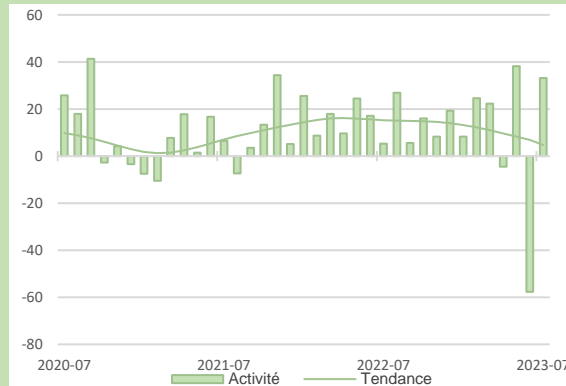
Part des effectifs dans ceux des services marchands (ACOSS 12/2020)

15,3%



### L'activité dans la globalité des filières évolue favorablement.

Les filières de l'ingénierie et du nettoyage industriel demeurent sur une tendance haussière, Le secteur de la location automobiles enregistre un rebond en termes d'activité, soutenu par des offres tarifaires adaptées aux conditions du marché.



10,4%

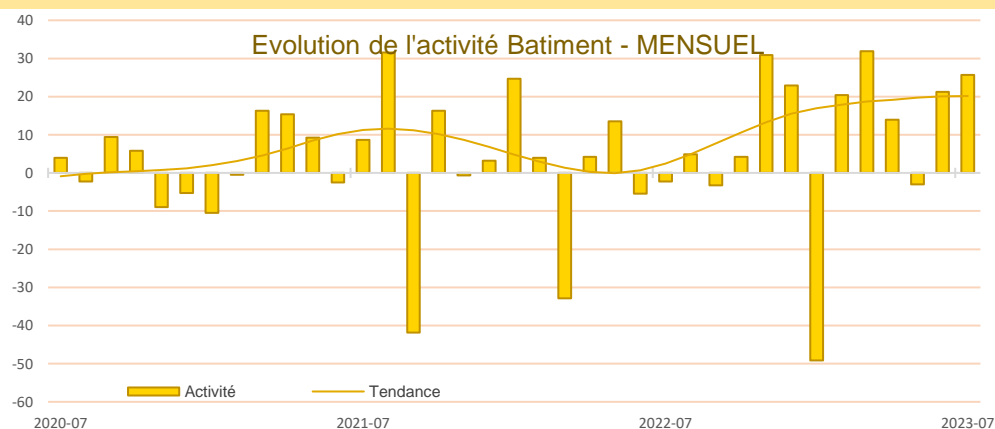
Part des effectifs dans ceux des services marchands (ACOSS 12/2020)

### Activités spécialisées scientifiques et techniques



## Synthèse du secteur Bâtiment – Travaux Publics

La production demeure sur une évolution positive aussi bien dans le gros œuvre que dans le second œuvre. En effet, la demande publique plus active soutient cette tendance alors que la demande privée est plutôt en retrait dans un contexte d'incertitudes autour du marché immobilier.



La demande publique majoritairement et dans une moindre mesure la demande privée, contribuent à soutenir la production qui affiche en juillet une forte évolution.

Au final, le carnet de commandes se densifie. Les professionnels sont prudents dans leurs anticipations pour la fin de l'année.

Les recrutements sont structurellement peu aisés dans cette filière.

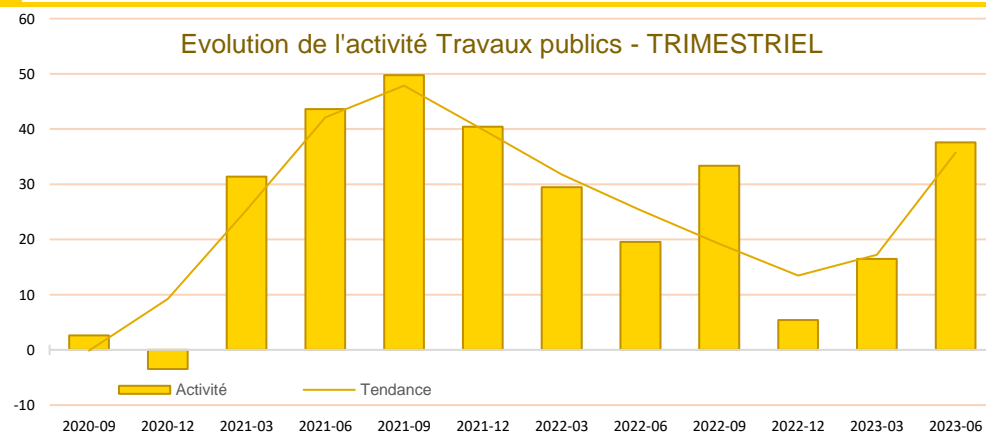
Globalement, les prix des devis se stabilisent sur la période.

### EVOLUTION AU 2<sup>ème</sup> TRIMESTRE 2023

Le rebond anticipé de la production se confirme sur le 2<sup>ème</sup> trimestre, soutenu là aussi majoritairement par la commande publique.

Les prix des matières premières et de vente sont désormais stables.

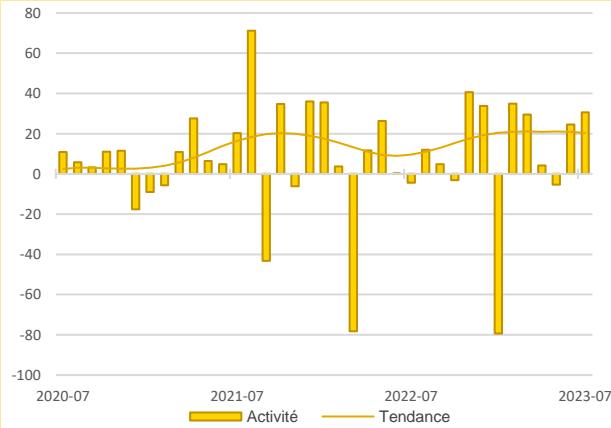
C'est un secteur d'activité où la difficulté de recrutement est particulièrement sensible, la production s'en ressent.





48,7%

Part des effectifs dans ceux du BTP (ACOSS 12/2020)



### Activité - Gros œuvre

L'accélération de la production se confirme pour répondre à une demande qui progresse mais aussi pour finaliser des chantiers.

Si les prix des devis se stabilisent, les recrutements sont complexes et se heurtent à une offre insulaire peu étoffée.

**Évolution favorable de la production.**

### Activité - Second œuvre

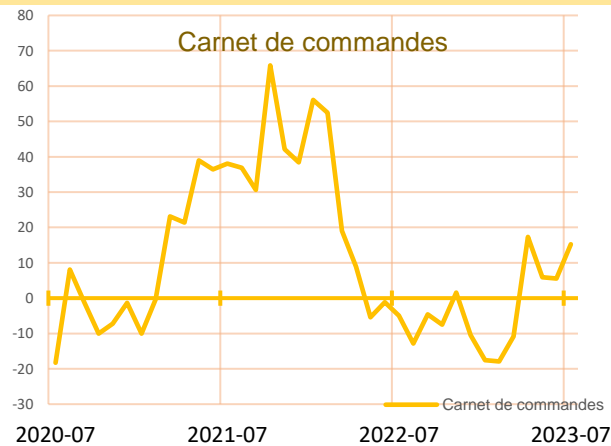
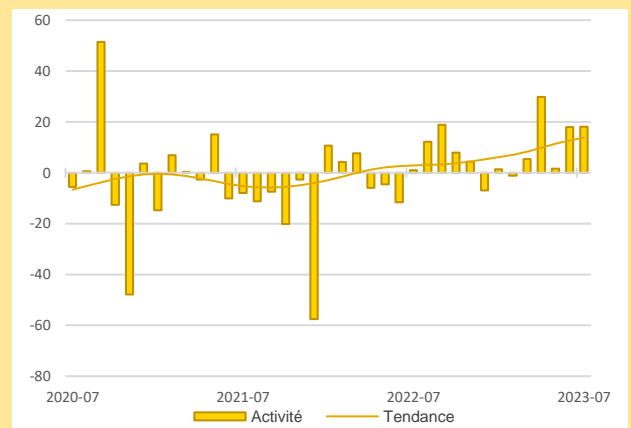
Comme anticipé, l'activité demeure sur un rythme haussier pour faire face à une demande orientée sur des travaux de mise aux normes ou de rénovation.

Les professionnels restent attentifs aux modifications législatives en matière de taux de TVA qui pourraient impacter la décision des agents économiques.

**Secteur qui demeure en croissance.**

28,7%

Part des effectifs dans ceux du BTP (ACOSS 12/2020)



**Les carnets de commandes semblent correctement garnis.**

C'est majoritairement la commande publique qui permet à la demande de reprendre de la vigueur.

Au global, le niveau des carnets de commandes se situe au-delà de leur seuil d'équilibre et donne une visibilité plus grande aux professionnels.

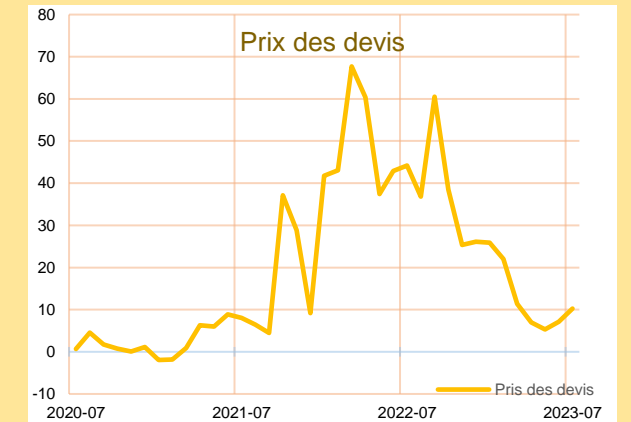
**Bâtiment**

**Globale stabilité du prix des devis.**

Il apparaît une stabilité des prix des devis qui se confirme depuis presque 4 mois,

Il semble que la majorité des hausses de prix supportées par les entreprises ait été répercutée à la vente.

**Bâtiment**





Publications de la Banque de France

Catégorie	Titre
 Crédit	<a href="#">Crédits aux particuliers</a> <a href="#">Accès des entreprises au crédit</a> <a href="#">Crédits par taille d'entreprises</a> <a href="#">Financement des SNF</a> <a href="#">Taux d'endettement des ANF – Comparaisons internationales</a> <a href="#">Crédits aux sociétés non financières</a>
 Épargne	<a href="#">Taux de rémunération des dépôts bancaires</a> <a href="#">Performance des OPC - France</a> <a href="#">Épargne des ménages</a> <a href="#">Évolutions monétaires France</a>
 Chiffres clés France et étranger	<a href="#">Défaillances d'entreprises</a> <a href="#">Principaux indicateurs économiques et financiers</a>
 Conjoncture	<a href="#">Tendances régionales en Corse</a> <a href="#">Conjoncture Industrie, services et bâtiment</a> <a href="#">Enquête sur le commerce de détail</a>
 Balance des paiements	<a href="#">Balance des paiements de la France</a>



**Banque de France  
Service des Affaires Régionales**

*8 rue du Sergent Casalonga BP315 - 20177 - AJACCIO CEDEX 1*

☎ **04.95.51.72.50**



**BDF-Conjoncture-Corse@banque-france.fr**

**Rédacteur en chef**

Bernard BENITEZ, Directeur des Affaires Régionales

**Directeur de la publication**

Jean-Luc CHAUSSIVERT, Directeur Régional

## Méthodologie

*Enquête réalisée auprès d'environ 100 entreprises et établissements de la région Corse sur l'évolution de la conjoncture économique dans les secteurs de l'industrie, des services marchands, du bâtiment et des travaux publics. La Banque de France exprime ses plus vifs remerciements à toutes les entreprises et établissements qui participent à cette enquête.*

### *Solde d'opinion :*

- *Le solde d'opinion est la somme des opinions positives et négatives données par les chefs d'entreprise, pondérées par l'effectif de l'entreprise et redressées par la valeur ajoutée de chaque secteur.*
- *Il reflète au niveau agrégé les réponses données par les chefs d'entreprise suivant une échelle de notation à sept graduations (trois degrés d'opinion autour de la normale).*
- *Il est exprimé en CVS-CJO, pour Correction des Variations Saisonnières et Correction des Jours Ouvrables*
- *S'agissant des évolutions, un solde positif indique une phase d'expansion/croissance.*
- *S'agissant des situations et des niveaux, un solde positif révèle une opinion favorable.*

*Les séries sont révisées mensuellement et prennent en compte les données brutes corrigées des variations saisonnières et des jours ouvrables.*

### *Tendance :*

*La tendance est une moyenne statistique calculée sur plusieurs mois glissants (moyenne de longue période).*

### *Effectifs :*

*Les effectifs ACOSS sont les effectifs recensés par l'URSSAF et correspondent « au nombre de salariés inscrits au dernier jour de la période » renseigné dans la Déclaration Sociale Nominative, DSN) hormis certains salariés comme les intérimaires, les apprentis, les stagiaires...*