

TENDANCES RÉGIONALES

AVRIL 2023

Période de collecte :

du mercredi 26 avril 2023 au jeudi 4 mai 2023

La Banque de France exprime ses plus vifs remerciements aux entreprises et établissements de la région Provence-Alpes-Côte d'Azur qui participent à cette enquête mensuelle sur l'évolution de la conjoncture économique dans les secteurs de l'industrie, des services marchands, du bâtiment et des travaux publics.

CONTEXTE NATIONAL	2
SITUATION RÉGIONALE	3
SYNTHÈSE DE L'INDUSTRIE	4
SYNTHÈSE DES SERVICES MARCHANDS	8
SYNTHÈSE DU SECTEUR BÂTIMENT – TRAVAUX PUBLICS	11
PUBLICATIONS DE LA BANQUE DE FRANCE	13
MENTIONS LÉGALES	14
MÉTHODOLOGIE	15

Contexte National

Selon les chefs d'entreprise participant à notre enquête (environ 8 500 entreprises ou établissements interrogés entre le 26 avril et le 4 mai), l'activité a progressé en avril dans l'industrie, les services et le bâtiment. Pour mai, les entreprises anticipent une stabilisation de l'activité dans les services et un repli dans l'industrie et le bâtiment. Ces anticipations pourraient cependant refléter au moins pour partie, l'effet d'un volume de congé plus élevé qu'habituellement au cours de ce mois de mai.

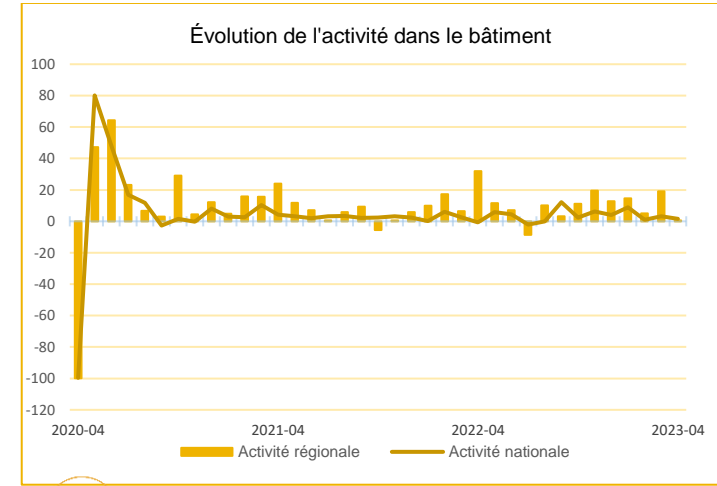
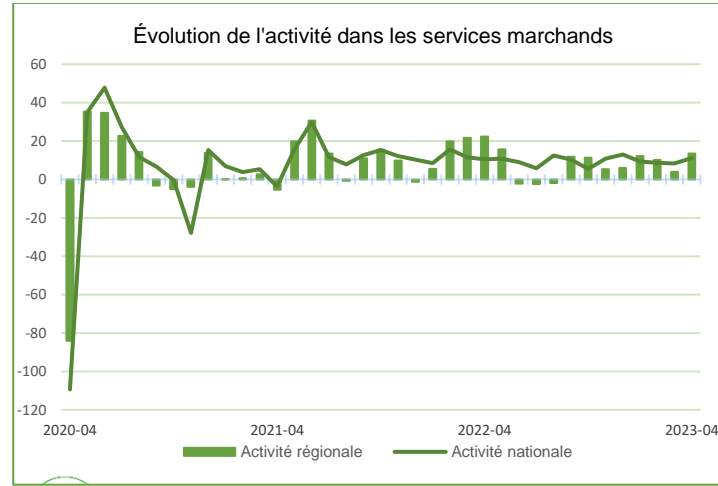
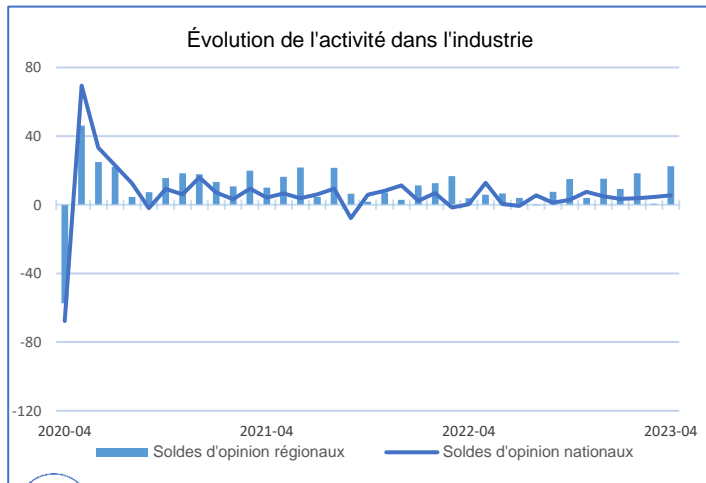
Les difficultés d'approvisionnement continuent à s'atténuer dans le bâtiment (17 % des entreprises les mentionnent en avril, après 19 % en mars) et dans l'industrie, où 28 % des chefs d'entreprise les mentionnent (après 30 % en mars). Surtout, pour la première fois depuis l'été 2020, les industriels jugent que les prix sont en baisse pour les matières premières et se stabilisent pour les produits finis. Les difficultés de recrutement reculent un peu mais concernent environ la moitié des entreprises (51 %).

Notre indicateur d'incertitude diminue légèrement dans les trois grands secteurs par rapport au mois précédent, il reste à des niveaux encore élevés par rapport à ceux qui prévalaient avant 2020. La situation de trésorerie évolue peu dans l'industrie et s'améliore dans les services.

Concernant les conséquences de la crise énergétique, l'opinion remontée par les chefs d'entreprise s'améliore significativement : 25 % d'entre eux indiquent un impact sur leur activité au cours des trois prochains mois (après 29 % en mars et 31 % en janvier).

Sur la base des résultats de l'enquête, complétés par d'autres indicateurs, nous estimons que la progression du PIB au deuxième trimestre 2023 serait légèrement positive par rapport au trimestre précédent.

Situation régionale



Source Banque de France

Points Clefs

L'activité des industriels et des entreprises de services marchands a progressé, hormis dans le secteur du bâtiment où la situation a été plutôt stable.

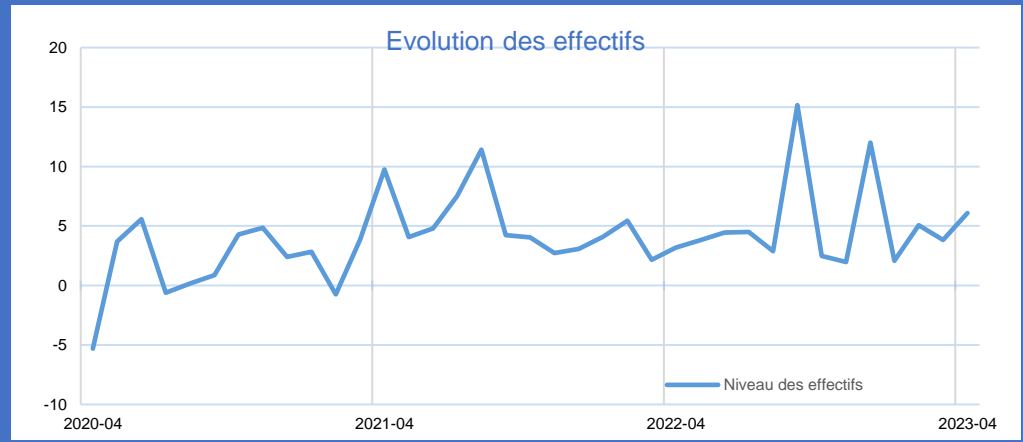
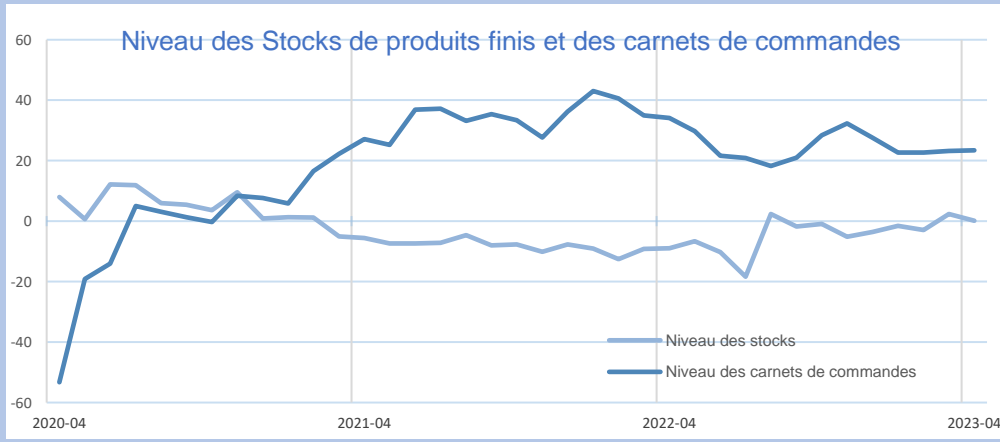
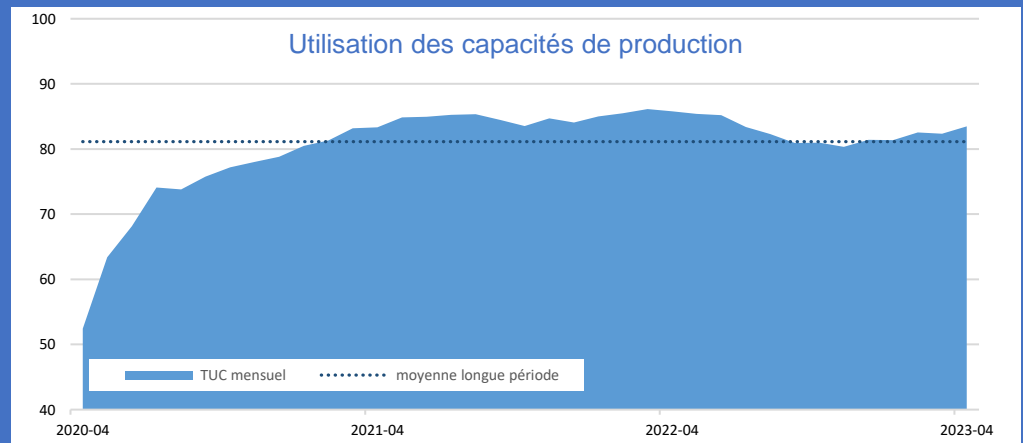
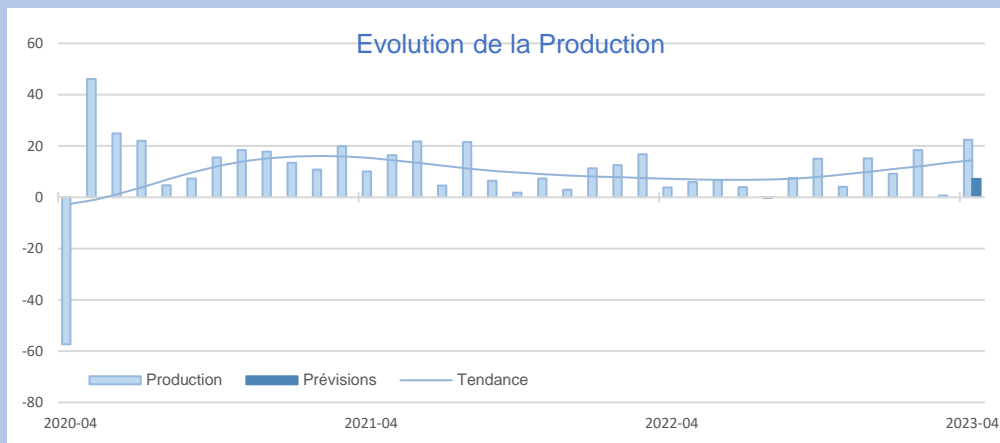
L'évolution des prix a continué à enregistrer une hausse sauf dans l'industrie où une quasi-stabilité a été observée.

Si les prévisions d'activité sont favorables dans l'industrie et les services marchands, les dirigeants des entreprises du bâtiment ne s'attendent pas à une évolution significative pour le mois de mai.



Synthèse de l'Industrie

En avril, l'activité industrielle a enregistré une progression en lien avec une hausse de la demande externe. Les carnets de commandes demeurent satisfaisants. Le prix des matières reste, pour la première fois depuis plusieurs mois, quasi stable. Les stocks sont jugés à l'équilibre. Les capacités productives ont été sollicitées à 84 %. Les équipes se sont légèrement renforcées. À court terme, l'activité s'accroîtrait de nouveau.



INDUSTRIE

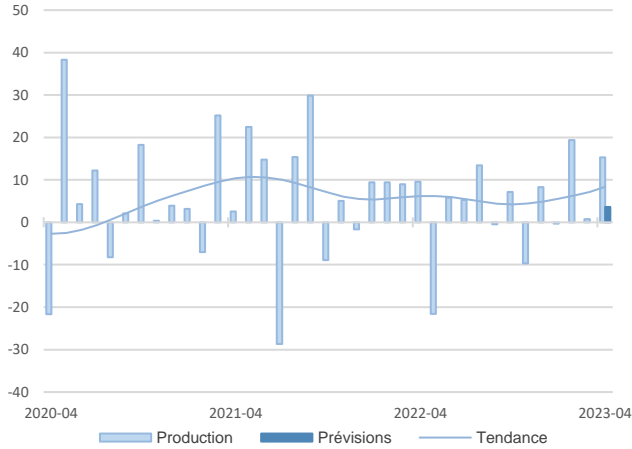
INDUSTRIE

Source Banque de France – INDUSTRIE

23,1%

Part des effectifs dans ceux de l'Industrie (ACOSS 12/2021)

Fabrication de denrées alimentaires et de boissons



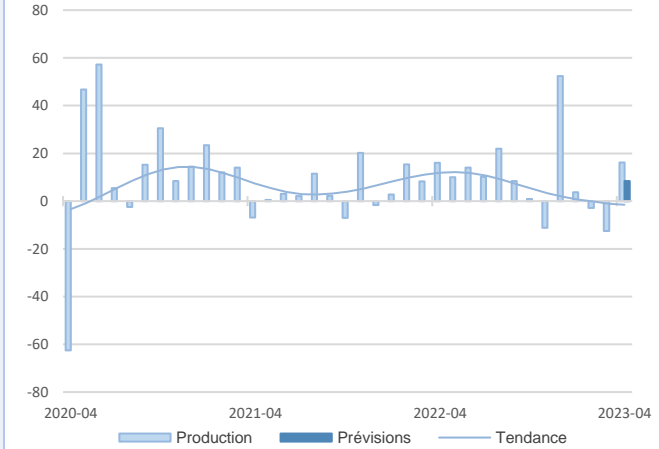
À l'exception du secteur de la conservation de la viande qui est marqué par un net recul et, dans une moindre mesure, celui du travail des grains, les autres filières de l'industrie alimentaire ont enregistré une progression de leur activité. Hormis le prix d'achat des amylacées qui s'est nettement contracté, les autres tarifs ont globalement peu augmenté. Quelques recrutements ont été opérés. Les stocks sont plutôt bas. Les professionnels tablent sur une évolution modérée de la production en mai.

Augmentation de la production

Equips électriques, électroniques, informatiques et autres machines

12,9%

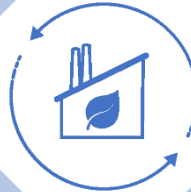
Part des effectifs dans ceux de l'Industrie (ACOSS 12/2021)



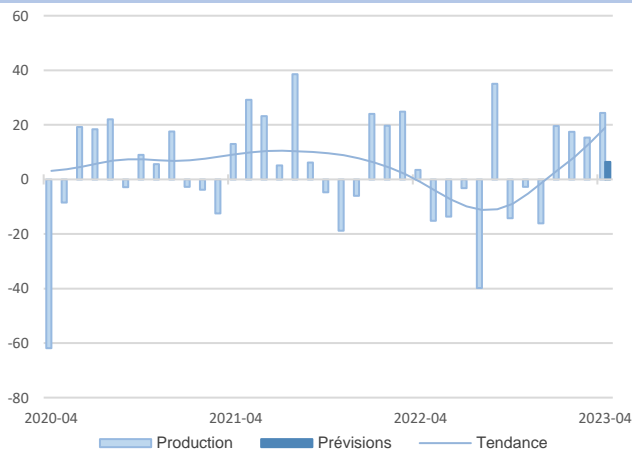
En dépit de difficultés d'approvisionnement persistantes pour certains composants, un regain d'activité est observé notamment dans la branche de fabrication des équipements électriques. Un alourdissement des stocks est constaté. Dans l'ensemble, les prix comme les effectifs ont peu évolué. Une progression plus mesurée de l'activité est attendue le mois prochain.

Progression des fabrications

INDUSTRIE



GRANDS SECTEURS

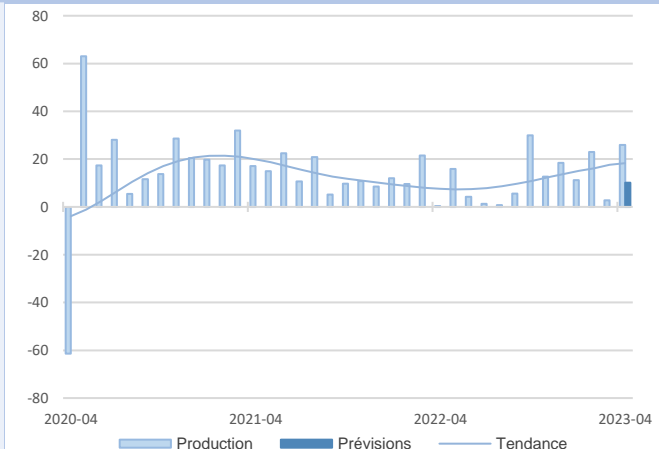


Activité en hausse

Les fabrications de matériel de transport se sont poursuivies sur un trend haussier et le niveau des carnets de commandes est demeuré confortable. Le coût des matières premières s'est accru sans report sur les prix de vente. Les difficultés de recrutement persistent et le niveau des effectifs n'a pas évolué. Les stocks sont jugés satisfaisants. Une amélioration de l'activité est programmée pour les semaines à venir.

Reprise d'activité

Globalement, la production a enregistré un rebond ce mois-ci. Si le prix des matériaux s'est maintenu, celui des produits finis a légèrement augmenté. Les équipes se sont étoffées. Le niveau des stocks est évalué un peu bas. Les fabrications devraient maintenir une évolution positive en mai.



13,8%

Part des effectifs dans ceux de l'Industrie (ACOSS 12/2021)

Fabrication de matériels de transport

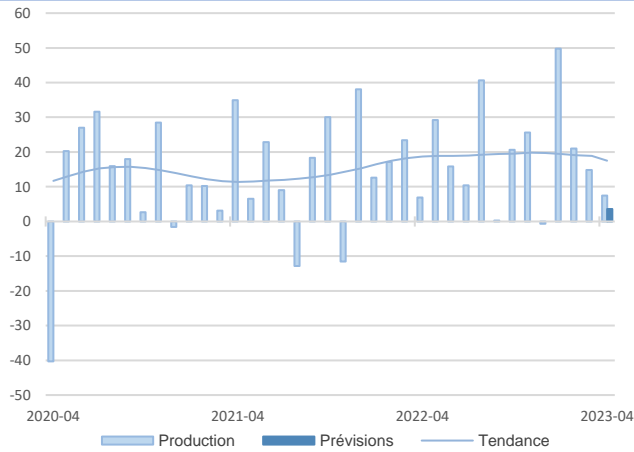
Autres produits industriels

50,2%

Part des effectifs dans ceux de l'Industrie (ACOSS 12/2021)

8,1%
Part des effectifs dans autres produits industriels (ACOSS 12/2021)

Travail du bois, industrie du papier et imprimerie



En dépit d'une contraction de la demande, la production a connu une légère progression.

L'augmentation de l'offre a généré une baisse des prix tant à l'achat qu'à la vente.

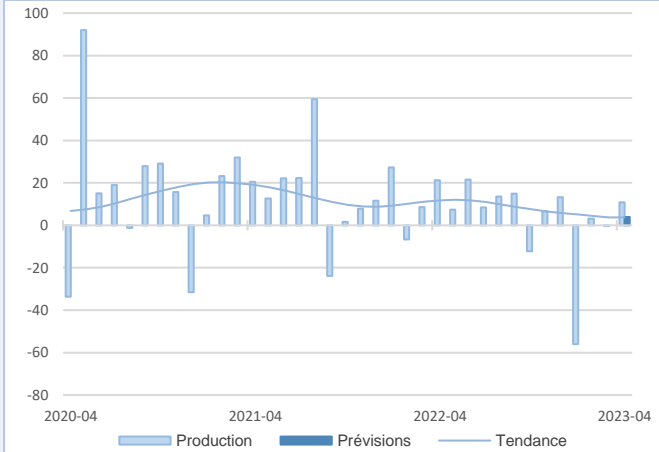
Quelques recrutements ont été réalisés.

Les stocks sont estimés à l'équilibre.

Les chefs d'entreprise tablent sur le maintien de l'activité dans les prochaines semaines.

Produits en caoutchouc, plastique et autres

13,9%
Part des effectifs dans autres produits industriels (ACOSS 12/2021)



Sous l'effet de l'augmentation de la demande, la production s'est inscrite en hausse.

Le prix des matières premières tend à se contracter alors que les tarifs de produits finis se sont stabilisés.

Les effectifs ont été renforcés.

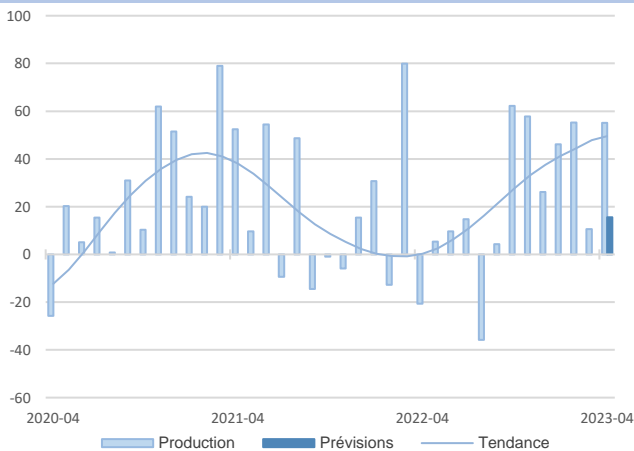
Les stocks sont jugés un peu haut.

Une évolution plus contenue du volume des fabrications est attendue pour le mois à venir.

AUTRES PRODUITS



INDUSTRIELS



Poussée par une forte augmentation de la demande, tant en interne qu'à l'international, la production s'est sensiblement accrue.

Le niveau des effectifs s'est stabilisé.

Les prix des produits finis ont légèrement diminué.

Les stocks sont apparus en deçà des attentes.

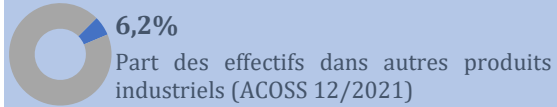
Une amélioration de l'activité est escomptée en mai.

23,5%
Part des effectifs dans autres produits industriels (ACOSS 12/2021)

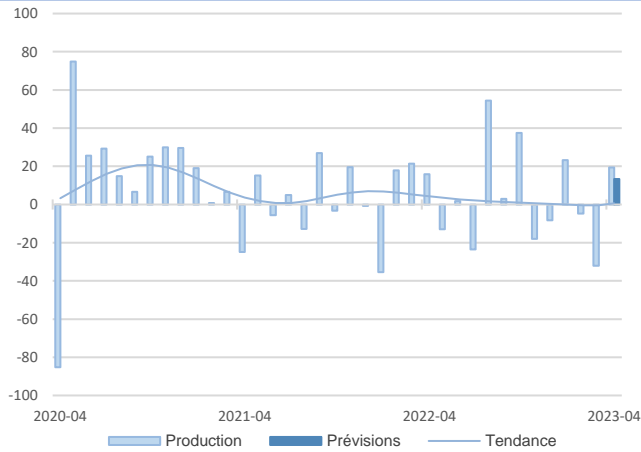
Industrie chimique



Pour en savoir plus : vous pouvez cliquer sur l'image pour accéder directement à la dernière enquête annuelle Bilan et Perspectives 2022-2023.



Métallurgie et fabrication de produits métalliques



La production a enregistré un net rebond malgré une visibilité réduite.

Le léger recul observé sur le tarif des matières premières a été sans impact sur le prix des produits finis.

Aucune évolution des effectifs n'a été enregistrée.

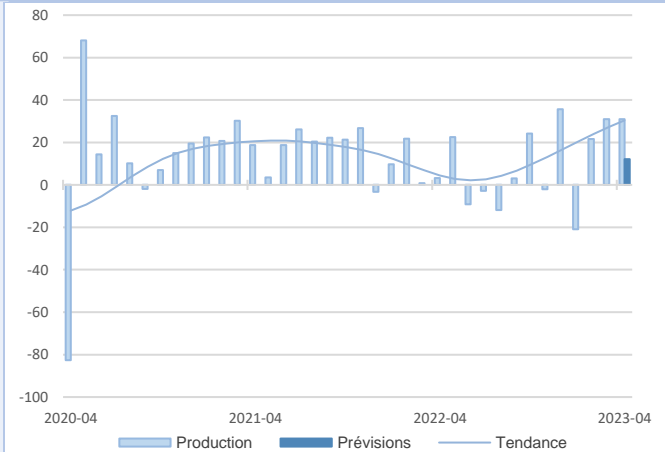
Les stocks sont apparus en dessous des attentes.

Une nouvelle amélioration de l'activité est anticipée le mois prochain.

29,9%

Part des effectifs dans autres produits industriels (ACOSS 12/2021)

Autres ind. manufacturières, réparat°/installation machines



Le rythme des fabrications est resté dynamique en avril.

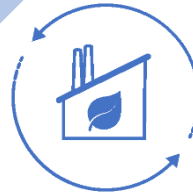
Les prix ont augmenté, tant à l'achat qu'à la vente.

Les effectifs ont été renforcés.

Les stocks sont jugés insuffisants.

Les professionnels anticipent une évolution plus contenue de l'activité en mai.

AUTRES PRODUITS

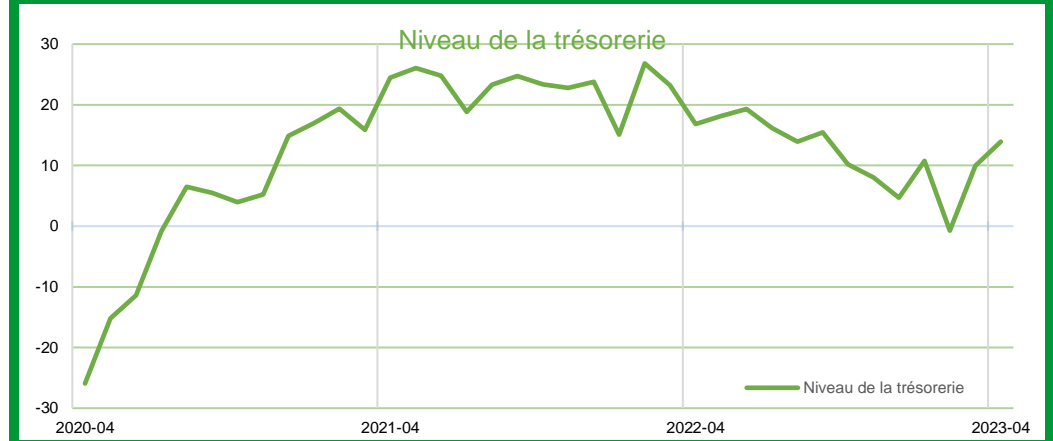
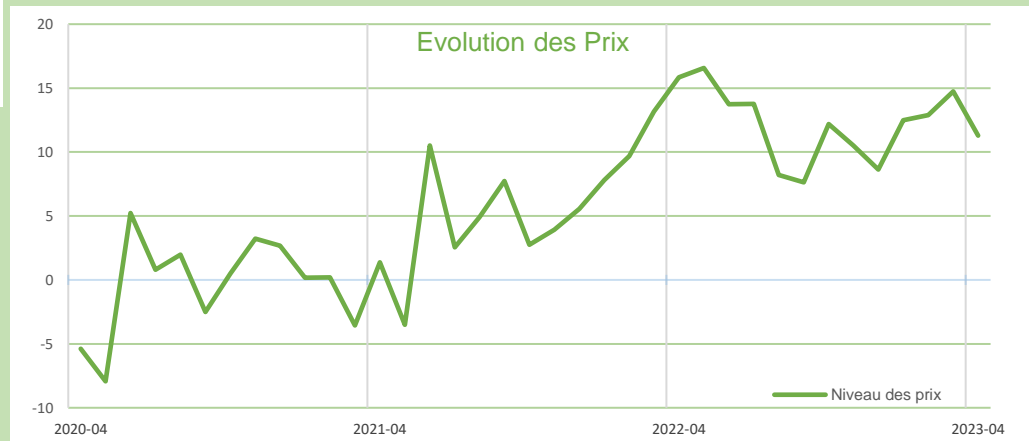
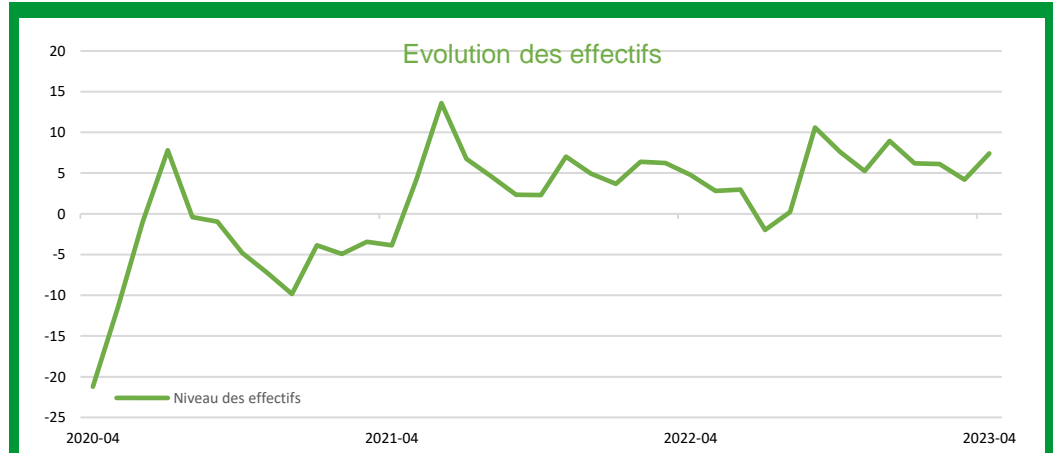
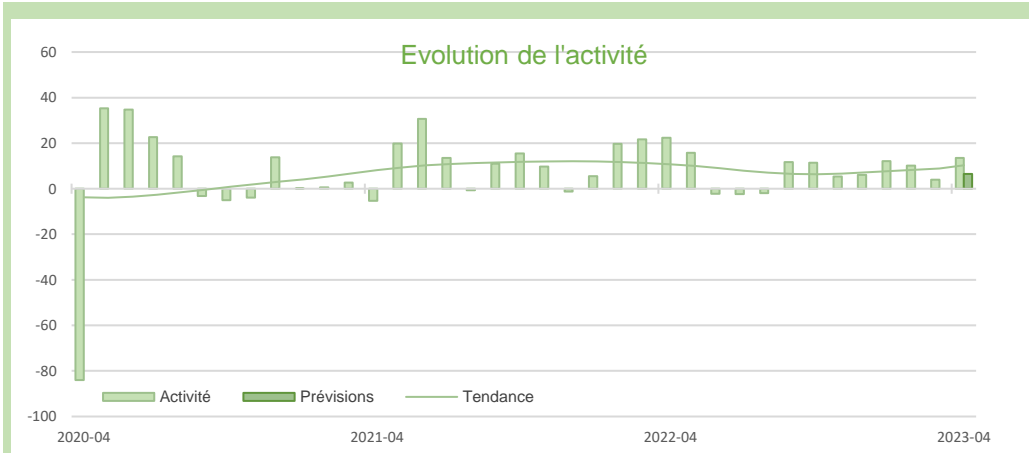


INDUSTRIELS



Synthèse des services marchands

Dans l'ensemble, les services marchands ont enregistré une évolution significative de l'activité et de la demande. Les prix ont continué d'augmenter. Les équipes ont été étoffées. Les courants d'affaires devraient légèrement augmenter à court terme.



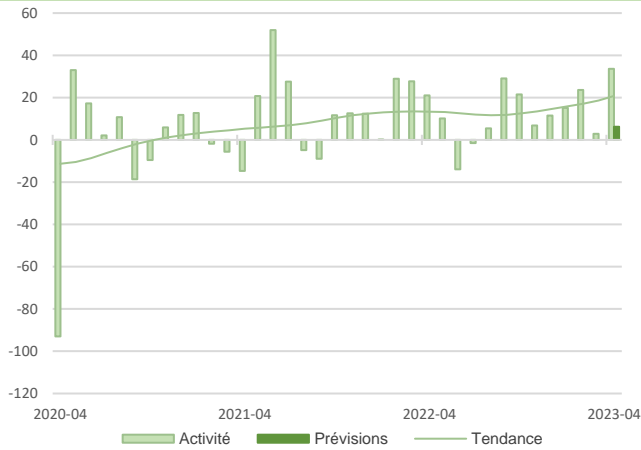
SERVICES MARCHANDS

SERVICES MARCHANDS

Source Banque de France – SERVICES

33,5%
Part des effectifs dans ceux des services marchands (ACOSS 12/2021)

Réparation automobile, Transports, Hébergement et restauration



Ce secteur a été impacté par une croissance des courants d'affaires marquée.

Les tarifs ont poursuivi leur trend haussier.

Des recrutements sont intervenus avec plus ou moins de difficultés, pour absorber l'afflux d'activité.

Les prévisions sont encourageantes pour le mois de mai.

dont Réparation automobile

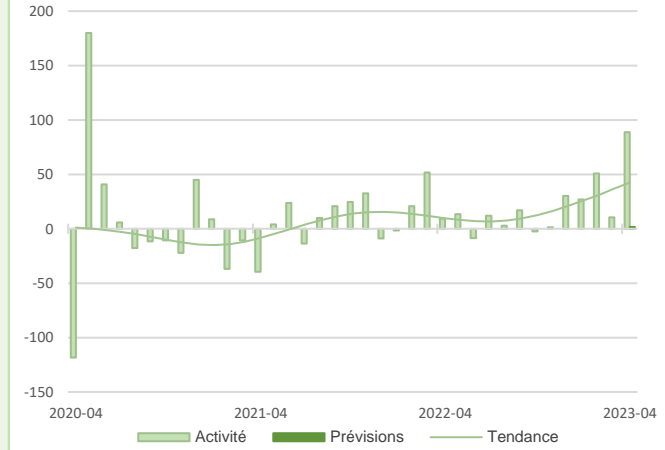
3,6%
Part des effectifs dans ceux des services marchands (ACOSS 12/2021)

Une belle reprise de l'activité a été observée sur le mois d'avril.

Les prix ont été revalorisés à un niveau moindre.

Les effectifs ont été renforcés mais les problématiques de recrutement persistent.

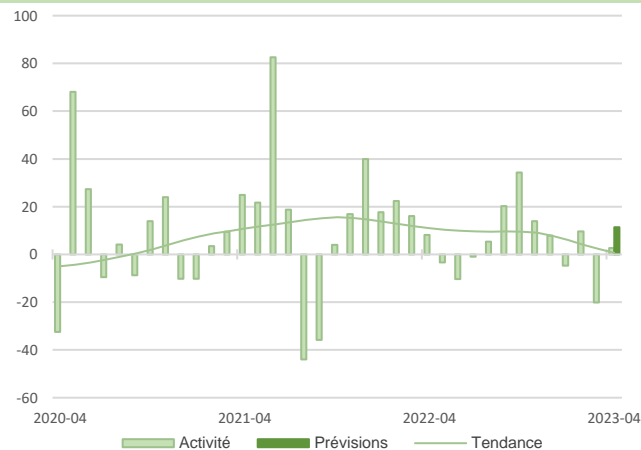
Aucune évolution significative des transactions n'est attendue pour le mois prochain.



SERVICES



MARCHANDS



L'activité est restée étale par rapport au mois dernier.

Les prix ont de nouveau augmenté.

Les effectifs sont restés stables malgré les besoins.

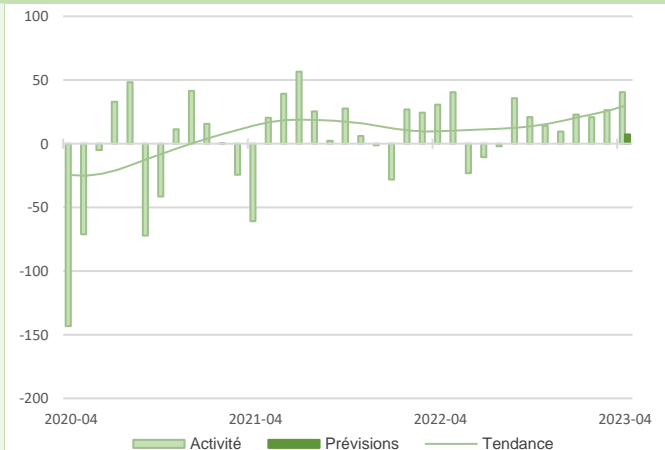
Les perspectives d'activité sont favorablement orientées.

Les vacances de printemps ont dynamisé le taux d'occupation.

Les tarifs ont été relevés.

Les équipes se sont difficilement étoffées.

Par prudence, les professionnels anticipent une croissance mesurée de la fréquentation.



9,6%
Part des effectifs dans ceux des services marchands (ACOSS 12/2021)

dont Transports et entreposage

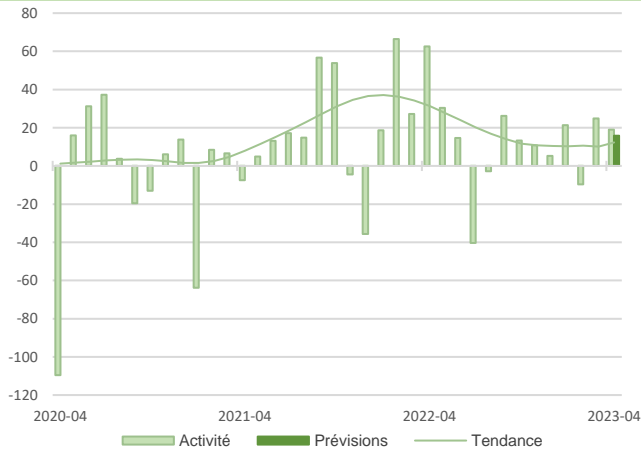
dont Hébergement

6,2%
Part des effectifs dans ceux des services marchands (ACOSS 12/2021)

11,9%

Part des effectifs dans ceux des services marchands (ACOSS 12/2021)

Information et communication



L'activité a poursuivi son trend haussier.

Les prix sont restés relativement stables.

Les équipes ont été renforcées alors que des difficultés de recrutement sont encore évoquées.

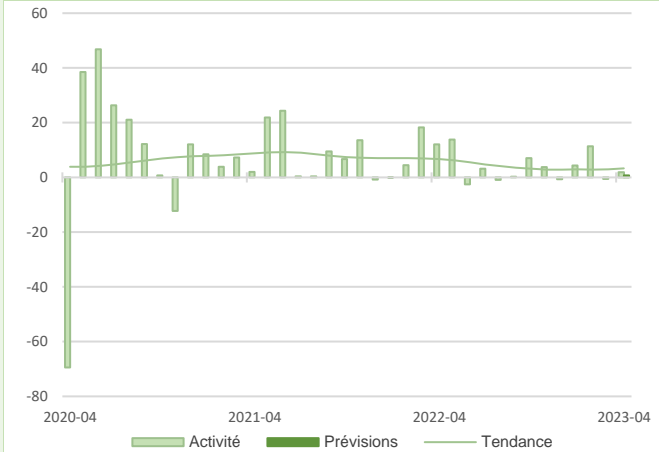
Le volume des transactions devrait de nouveau progresser le mois prochain.

Ce secteur inclut les filières de l'édition et des activités informatiques

Act. spécialisées scient. et tech., services admin. et de soutien

50,7%

Part des effectifs dans ceux des services marchands (ACOSS 12/2021)



Dans l'ensemble, le volume des transactions a été stable.

Les tarifs ont légèrement augmenté.

Les effectifs ont peu évolué.

L'activité devrait se maintenir dans les prochaines semaines.

Outre les filières commentées ci-dessous, ce secteur inclut la filière « publicité et études de marché »

SERVICES

MARCHANDS



11,5%

Part des effectifs dans ceux des services marchands (ACOSS 12/2021)

dont Act. Jurid., compta, gestion, architct, ingénierie, analyse tech.

Si l'activité est restée stable dans l'ingénierie, la tendance de la filière du conseil a fléchi.

Les tarifs se sont maintenus ; la répercussion totale des hausses subies est difficile.

Des recrutements ont été opérés sans satisfaire totalement la demande.

Une légère hausse des transactions est anticipée à court terme.

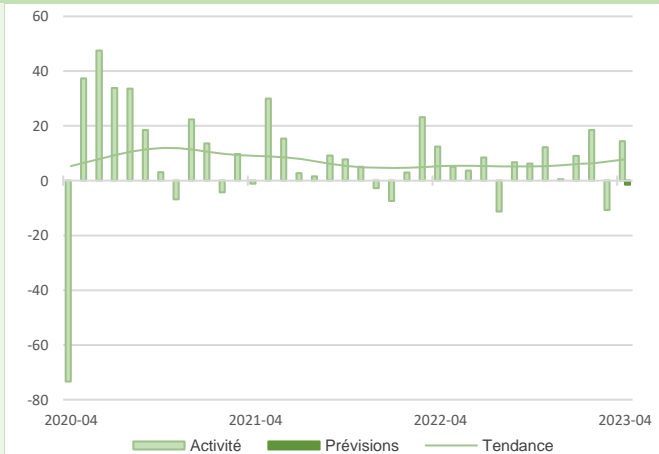
Ce secteur inclut la location automobile, le travail temporaire et le nettoyage

Porté par la filière de la location, le secteur a enregistré une progression significative des courants d'affaires.

Les prix ont légèrement progressé.

Les effectifs ont peu évolué sauf dans la location où les équipes se sont davantage étoffées.

Dans l'ensemble, les perspectives sont stables pour le mois de mai.



dont Services administratifs et de soutien

28,2%

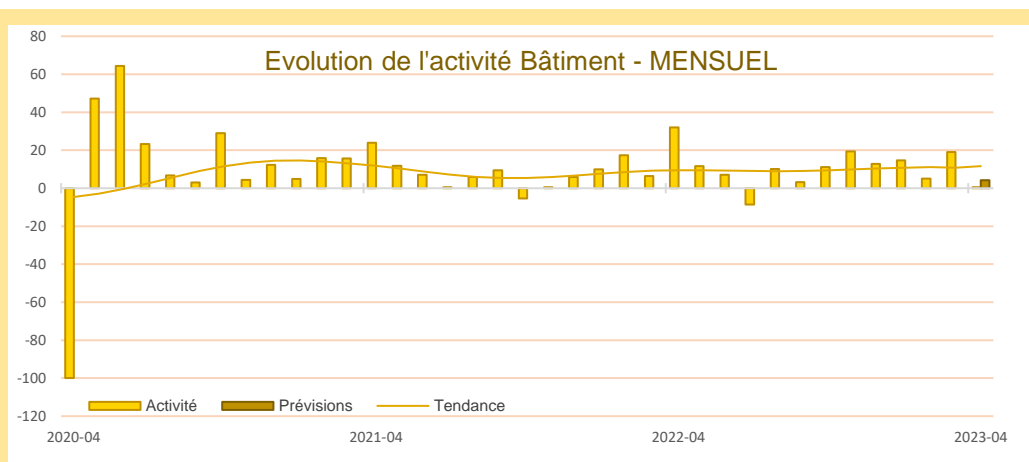
Part des effectifs dans ceux des services marchands (ACOSS 12/2021)



Synthèse du secteur Bâtiment – Travaux Publics

En avril, le secteur du bâtiment est demeuré stable.

À court terme, les dirigeants n'anticipent pas d'évolution significative.



Globalement, l'activité dans le bâtiment s'est maintenue.

Les carnets de commandes ont gagné en consistance.

L'augmentation des prix des devis s'est poursuivie.

Le renforcement des effectifs n'a pas été suffisant pour satisfaire tous les besoins.

Les entrepreneurs s'attendent à une quasi-stabilité de la production pour le mois de mai.

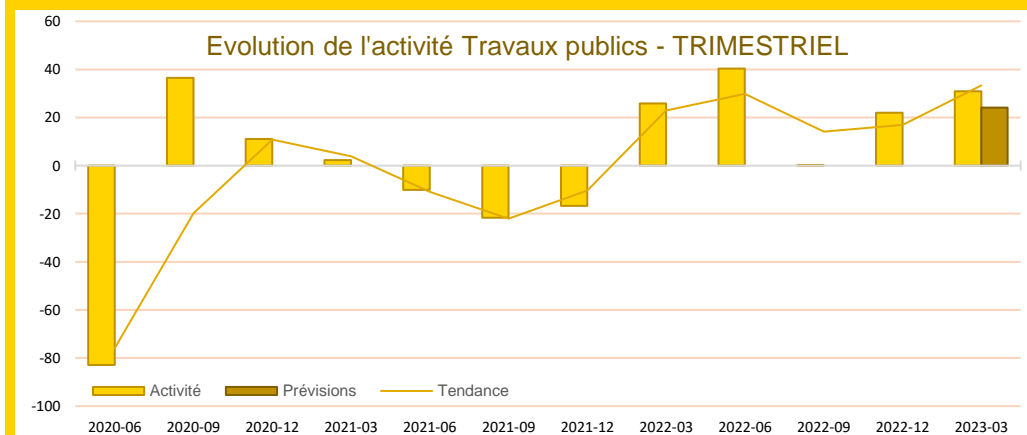
1^{er} Trimestre 2023 : Une nouvelle progression de l'activité a été enregistrée pour ce début d'année.

La situation des carnets de commandes s'est améliorée.

L'augmentation des prix des devis est plus modérée sous l'effet d'un léger ralentissement de l'évolution des coûts des matières premières. Toutefois, la pression concurrentielle reste vive et les hausses demeurent insuffisantes pour le maintien des marges.

En dépit des besoins, le niveau des effectifs n'a pas évolué.

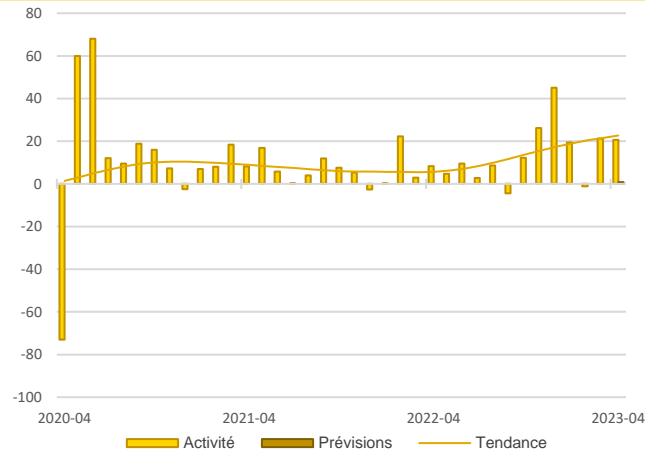
Les entrepreneurs anticipent un accroissement des courants d'affaires pour le prochain trimestre.



28,7%

Part des effectifs dans ceux du BTP (ACOSS 12/2021)

Gros œuvre



L'activité du gros œuvre a conservé sa dynamique de progression sur avril.

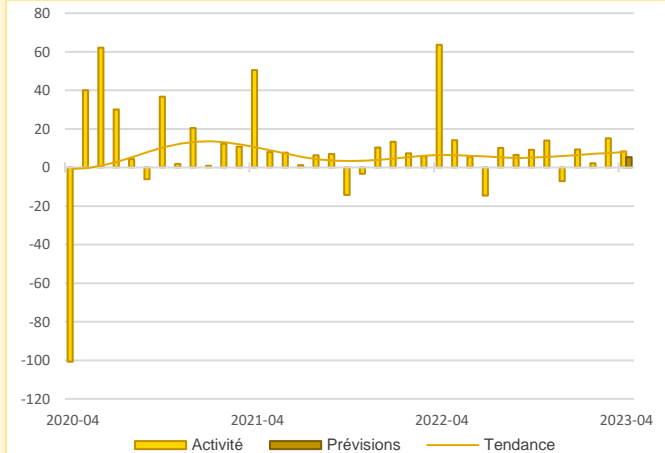
Des recrutements ont été réalisés sans toutefois satisfaire les besoins de personnels qualifiés.

Les professionnels anticipent un maintien de l'activité pour le mois prochain.

48,5%

Part des effectifs dans ceux du BTP (ACOSS 12/2021)

Second œuvre



Dans le secteur du second œuvre, une évolution positive des courants d'affaires a été enregistrée.

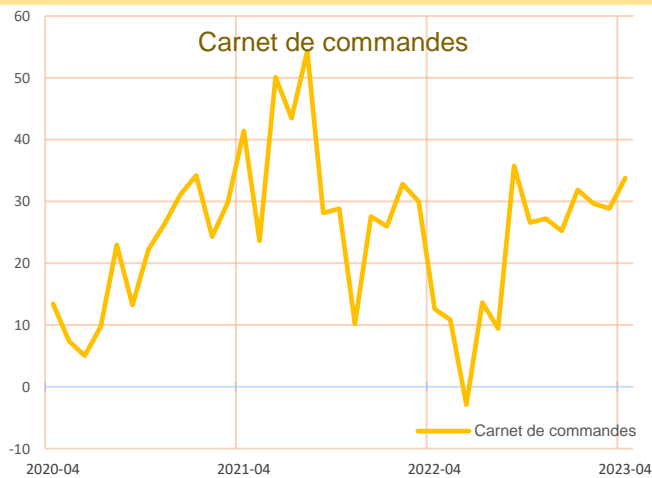
Le niveau des effectifs s'est stabilisé.

La tendance devrait rester favorablement orientée pour les prochaines semaines.

BÂTIMENT



Carnet de commandes

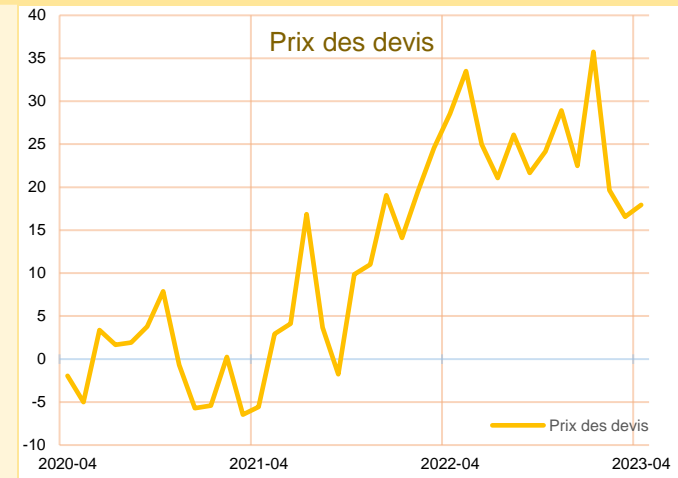


Les carnets de commandes se sont renforcés dans le gros œuvre et se sont maintenus dans le second œuvre.

Cependant, la prise de décision tardive par les clients, a généré des incertitudes et a désorganisé la planification des travaux.

Carnets de commandes

Prix des devis



La hausse des prix des devis est restée soutenue.

Cette tendance se maintiendrait à court terme.

Prix des devis



Publications de la Banque de France

Catégorie	Titre
 Crédit	Crédits aux particuliers Accès des entreprises au crédit Crédits par taille d'entreprises Financement des SNF Taux d'endettement des ANF – Comparaisons internationales Crédits aux sociétés non financières
 Epargne	Taux de rémunération des dépôts bancaires Performance des OPC - France Épargne des ménages Évolutions monétaires France
 Chiffres clés France et étranger	Défaillances d'entreprises
 Conjoncture	Tendances régionales en Provence - Alpes - Côte d'Azur Conjoncture Industrie, services et bâtiment Enquête sur le commerce de détail
 Balance des paiements	Balance des paiements de la France



**Banque de France
Service des Affaires Régionales**

Place Estrangin-Pastré CS 90003 - 13254 MARSEILLE CEDEX 06

 0512-emc-ut@banque-france.fr

Rédacteur en chef

Eric SELLA, Adjoint au Directeur des Affaires Régionales

Directeur de la publication

Jean-Christophe EHRHARDT, Directeur Régional

Méthodologie

Enquête réalisée auprès d'environ 500 entreprises et établissements de la région Provence-Alpes-Côte d'Azur sur l'évolution de la conjoncture économique dans les secteurs de l'industrie, des services marchands, du bâtiment et des travaux publics.

Solde d'opinion :

- *Le solde d'opinion est la somme des opinions positives et négatives données par les chefs d'entreprise, pondérées par l'effectif de l'entreprise et redressées par la valeur ajoutée de chaque secteur*
- *Il reflète au niveau agrégé les réponses données par les chefs d'entreprise suivant une échelle de notation à sept graduations (trois degrés d'opinion autour de la normale). Sa valeur est comprise entre - 200 et + 200.*

Les séries sont révisées mensuellement et prennent en compte les données brutes corrigées des variations saisonnières et des jours ouvrables.

*La **tendance** est une moyenne statistique calculée sur plusieurs mois glissants.*

*Les **effectifs ACOSS** sont les effectifs recensés par l'URSSAF et correspondent « au nombre de salariés inscrits au dernier jour de la période » renseigné dans la Déclaration Sociale Nominative (DSN) hormis certains salariés comme les intérimaires, les apprentis, les stagiaires...*