

LES ENTREPRISES EN REGION : BILAN 2021 ET PERSPECTIVES 2022

Février 2022

CONTEXTE NATIONAL	2
CHIFFRES CLEFS	3
SITUATION RÉGIONALE	4
SYNTHÈSE DE L'INDUSTRIE	5
SYNTHÈSE DES SERVICES MARCHANDS	10
SYNTHÈSE DU SECTEUR BÂTIMENT – TRAVAUX PUBLICS	13
MÉTHODOLOGIE	16
PUBLICATIONS DE LA BANQUE DE FRANCE	17

Contexte national : l'économie française résiliente devant la crise de la Covid-19

La pandémie de Covid-19 s'est accompagnée d'une crise économique d'une ampleur considérable. En 2020 la baisse du PIB a été la plus forte jamais observée en temps de paix. L'année 2021 a marqué le retour à une croissance dynamique. Selon le [FMI](#), le PIB mondial a augmenté de 5,9 % en 2021. La croissance de la Zone Euro a été solide elle aussi, elle a atteint 5,2 % en 2021, après une baisse de -6,5 % en 2020.

En France, l'activité économique a retrouvé son niveau d'avant-crise dès le troisième trimestre, et sur l'ensemble de l'année 2021, la croissance du PIB culmine à 7,0 %. **En dépit des vagues épidémiques survenues en avril, en août, puis en novembre, l'économie française s'est donc montrée résiliente.** L'industrie a d'abord porté la reprise en début d'année, avant que la production soit affectée, durant l'été, par des problèmes d'approvisionnement, particulièrement sévères dans les secteurs de l'automobile, des équipements électroniques et des machines et équipement. À partir du deuxième trimestre, les services marchands sont devenus le principal moteur du dynamisme de la croissance. L'allègement des contraintes sanitaires permis par la généralisation de la vaccination et le déploiement du pass sanitaire a favorisé une normalisation progressive de l'activité dans des secteurs très touchés comme le commerce, les transports ou l'hébergement-restauration. Le ralentissement dû à l'effet Omicron fin 2021-début 2022 devrait être limité et temporaire.

Selon les [projections macroéconomiques](#) publiées par la Banque de France en décembre 2021, l'activité serait encore dynamique dans les prochaines années avec une croissance annuelle de 3,6 % en 2022 puis 2,2 % en 2023, avant un retour à un rythme proche du potentiel et nettement plus faible à seulement 1,4 % en 2024.




La situation sur le marché du travail s'est fortement normalisée en 2021. L'emploi salarié a rebondi à la suite de la levée des contraintes sanitaires au printemps et durant l'été. Le taux de chômage s'établit autour de 8% mi-2021 le même niveau que fin 2019 avant la pandémie de Covid-19 et, selon nos projections, il pourrait diminuer jusqu'à 7,7 % en moyenne en 2024.

L'inflation totale connaît un pic proche de 3,5 % fin 2021, avec une forte contribution de sa composante énergétique, puis repasserait au-dessous de 2 % d'ici fin 2022. Elle s'établirait à un rythme de 1,5-1,6 % en 2023 et 2024, et 1,7% hors énergie et alimentation, portée alors par la dynamique retrouvée des prix des services.

Dans le contexte d'une reprise forte mais incertaine, **l'Eurosystème a continué d'assurer un soutien essentiel à l'économie de la zone euro à travers sa politique monétaire.** Les conditions de financement sont ainsi restées favorables pour les entreprises et les ménages de l'ensemble des pays de la zone.

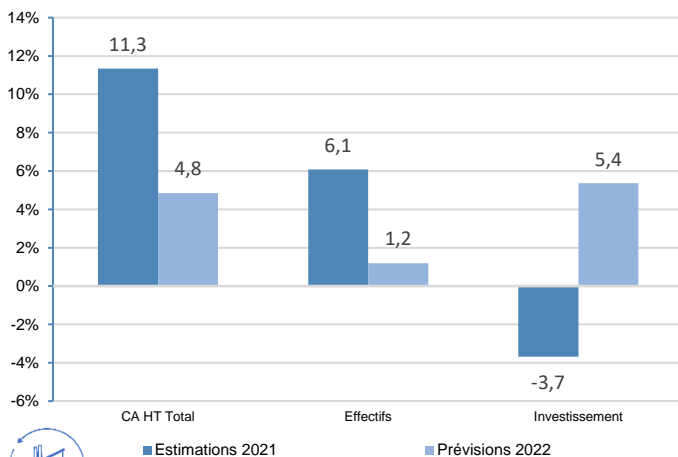
Contexte National

Chiffres clefs

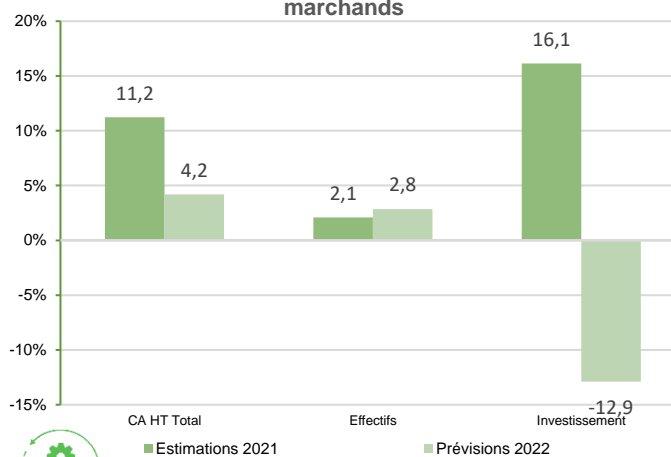
	Chiffre d'affaires	2021 :	+11.3%
		2022 :	+4.8%
	Exportations	2021 :	-0.2%
		2022 :	+1.1%
	Effectifs	2021 :	+6.1%
		2022 :	+1.2%
	Chiffre d'affaires	2021 :	+11.2%
		2022 :	+4.2%
	Effectifs	2021 :	+2.1%
		2022 :	+2.8%
	Production totale	2021 :	+11.3%
		2022 :	+2%
	Effectifs	2021 :	+1.3%
		2022 :	+2.5%

Situation régionale

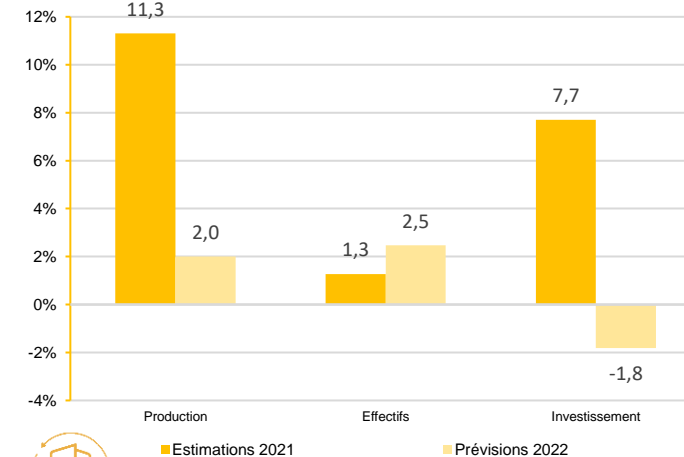
Evolution de l'activité dans l'industrie



Evolution de l'activité dans les services marchands



Evolution de l'activité dans la construction



Source Banque de France

Points Clefs

Cette étude réalisée courant décembre 2021 et janvier 2022 par les succursales de la Banque de France d'Ajaccio et de Bastia auprès d'un échantillon d'entreprises (1700) des secteurs représentatifs de l'économie Corse, montre un net rebond de l'activité de 11,3% en 2021, en terme d'évolution des chiffres d'affaires, sur l'ensemble des composantes. Poussée par une demande insulaire et continentale retrouvée, les professionnels ont pu quasiment retrouver leur niveau d'activité observé avant la crise sanitaire. En matière d'emploi, la création a été positive pour l'économie régionale avec une évolution globale de 2,5%.

En matière de dépenses d'investissement, la région recouvre un cycle haussier qui est orienté prioritairement à la modernisation et la mise aux normes des installations. On notera que dans les filières liées au Tourisme (Hôtellerie-Restaurant et transport) les budgets ont été fortement revus à la hausse pour répondre à une saison touristique particulièrement bien orientée.

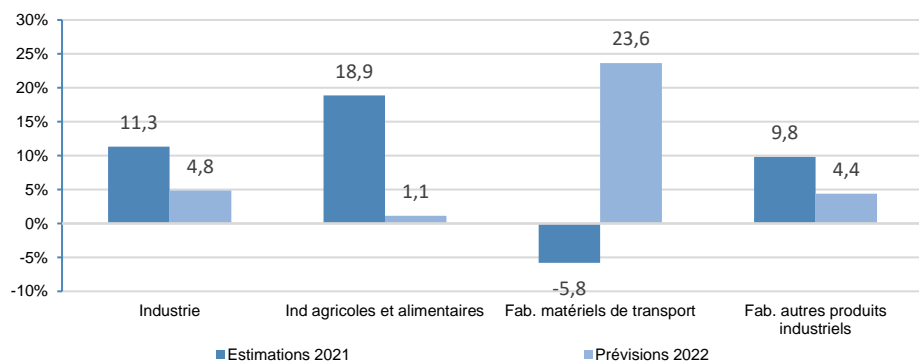
Au final, la région Corse recouvre son niveau d'activité et d'emploi d'avant crise sanitaire et les anticipations des agents économiques en 2022 sont positives mais encore prudentes car liées à la résorption des difficultés d'approvisionnement et de recrutement dans tous les secteurs.



Synthèse de l'Industrie

Après le fort décrochage de l'activité industrielle en 2020, le rebond, plus fort qu'anticipé, de la production est observé dans la plupart des composantes de l'industrie sauf dans la filière du matériel de transport qui a connu un exercice de transition. Au final, cette progression de la production permet de retrouver le niveau d'avant la crise sanitaire. La dynamique de 2021 devrait se poursuivre en 2022 avec une nouvelle évolution positive de la production mais de moindre ampleur.

Évolution du chiffre d'affaires



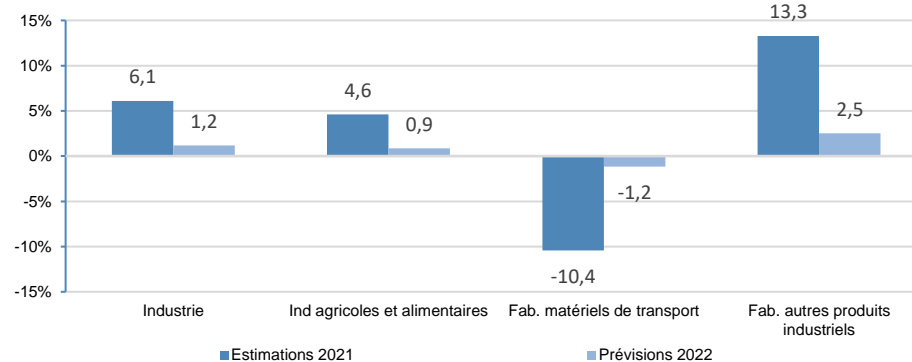
En 2020, la crise sanitaire avait provoqué une chute brutale de l'activité, suite aux différentes phases de confinement, une crise de l'offre et très rapidement de la demande tant insulaire que continentale avait été observée. En 2021, avec les nombreuses mesures prises, notamment la vaccination qui s'est généralisée, les chefs d'entreprise ont pu évoluer dans un environnement plus porteur ce qui a eu pour effet un net rebond de l'économie insulaire et ce pour la majorité des secteurs.

En 2022, face à des contraintes liées aux difficultés d'approvisionnement et de recrutement, les chefs d'entreprise anticipent une progression plus mesurée.

En 2021, l'emploi a profité de la reprise économique avec une hausse dans toutes les composantes économiques. Seule la filière des matériels de transport a dû adapter ses effectifs à une activité plus contrainte.

En 2022, l'emploi devrait encore s'améliorer mais plus faiblement car toujours sujet aux difficultés observées localement en matière de recrutement de main d'œuvre qualifiée.

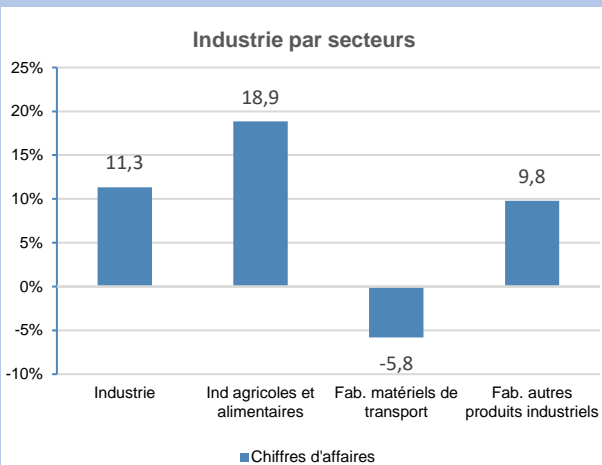
Évolution des effectifs





8%

Poids des effectifs de l'Industrie rapportés
aux effectifs salariés de la région



Chiffre d'affaires

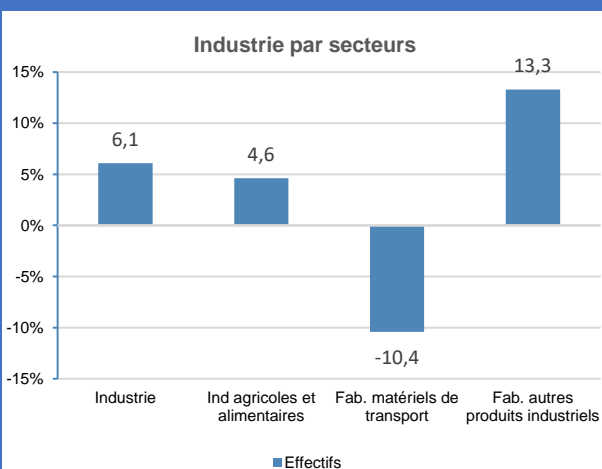
En 2021, les chiffres d'affaires ont nettement progressé.

Dans un contexte sanitaire qui s'est progressivement normalisé, l'activité industrielle régionale a enregistré un net rebond.

Hormis la fabrication de matériels de transport, toutes les filières sont en hausse et spécialement celle de l'agroalimentaire.



Bilan 2021



En 2021, les effectifs se sont renforcés à la faveur d'une reprise économique.

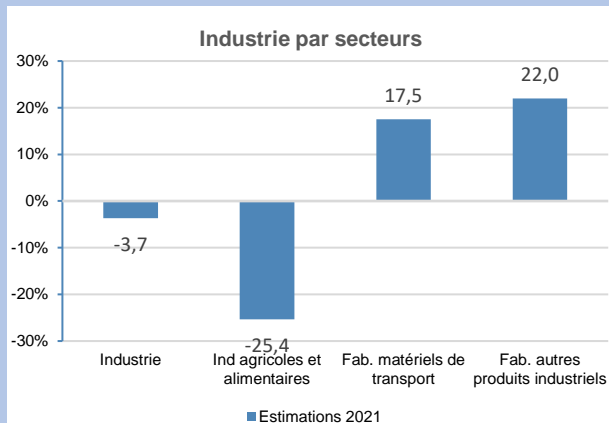
Ce sont les secteurs des industries agroalimentaires et de la fabrication des autres produits industriels qui ont été les plus dynamiques.

Effectifs



8%
Poids des effectifs de l'Industrie rapportés
aux effectifs salariés de la région

Évolution des investissements

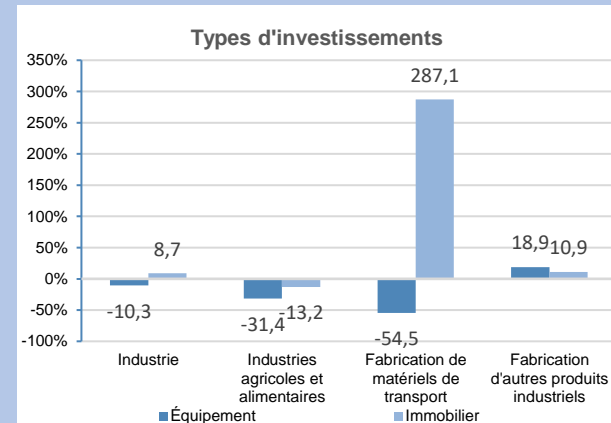


Dans un contexte encore incertain, les chefs d'entreprise ont eu tendance à reporter leurs dépenses d'investissement. Mais certains, dans les filières des autres produits industriels et de la fabrication de matériels de transport ont profité de la reprise pour engager la rénovation de l'outil productif.

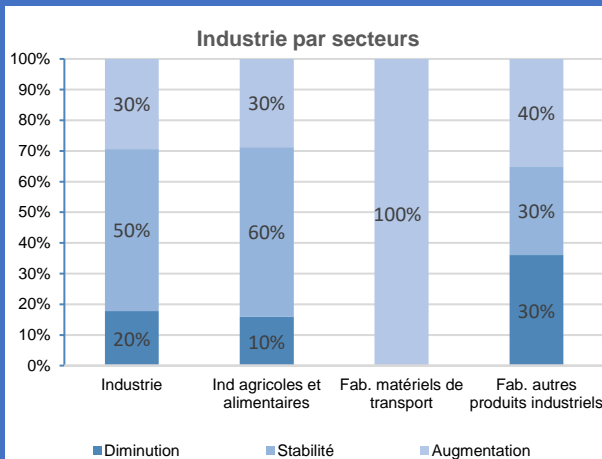
Répartition des investissements

Les dépenses d'investissement sont globalement partagées entre projets immobiliers et modernisation des équipements.

Tandis que le secteur de la fabrication de matériels de transport a plutôt investi dans des projets immobiliers, la filière des autres produits industriels a fait le choix de moderniser ses équipements.



Bilan 2021



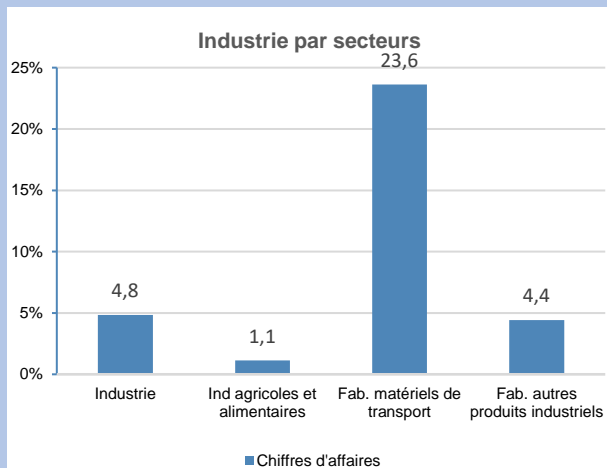
Alors que les performances économiques s'étaient dégradées en 2020, une amélioration des rentabilités dégagées est à noter en 2021 pour 30 % des entreprises, notamment dans les filières des industries agroalimentaires et des autres produits industriels.

Rentabilité



8%

Poids des effectifs de l'Industrie rapportés aux effectifs salariés de la région



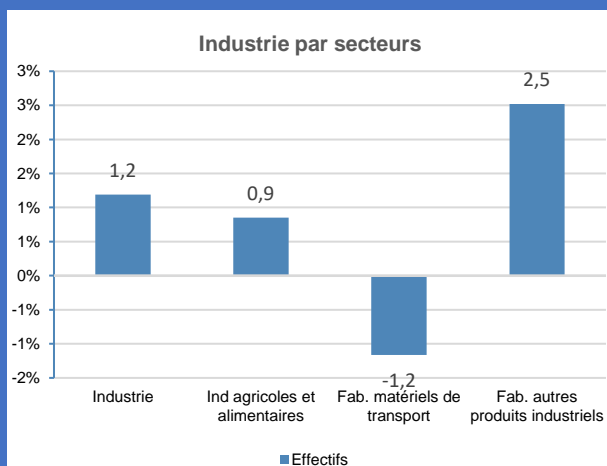
Chiffre d'affaires

Dans un contexte de difficultés en matière d'approvisionnement et de recrutement, les industriels anticipent, à ce stade une nouvelle hausse mais de moindre ampleur qu'en 2021.

La production devrait nettement progresser dans le secteur de la fabrication de matériels de transport à la faveur d'un plan de charge bien orienté. Dans une moindre mesure l'activité serait favorablement orientée dans le secteur des autres produits industriels.



Perspectives 2022



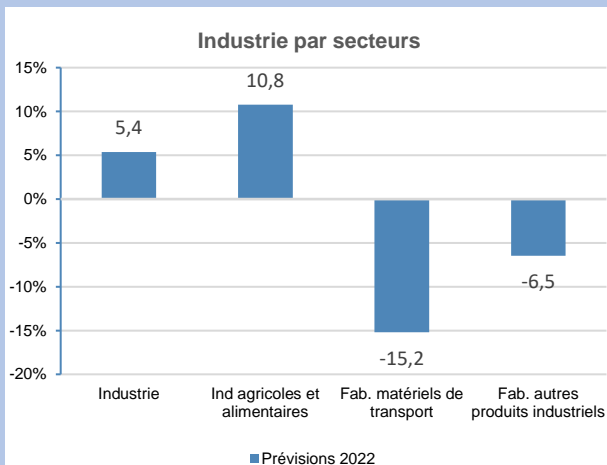
L'emploi en 2022 devrait encore se renforcer.

Les filières des autres produits industriels et des industries agroalimentaires portent la tendance alors que la filière du matériel de transport devrait finaliser en 2022 son plan d'adaptation de ses effectifs.

Effectifs



8%
Poids des effectifs de l'Industrie rapportés
aux effectifs salariés de la région



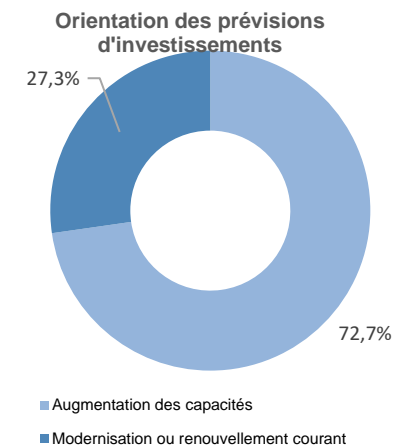
Investissements

En 2022, le retour à la progression des budgets d'investissement devrait être observé.

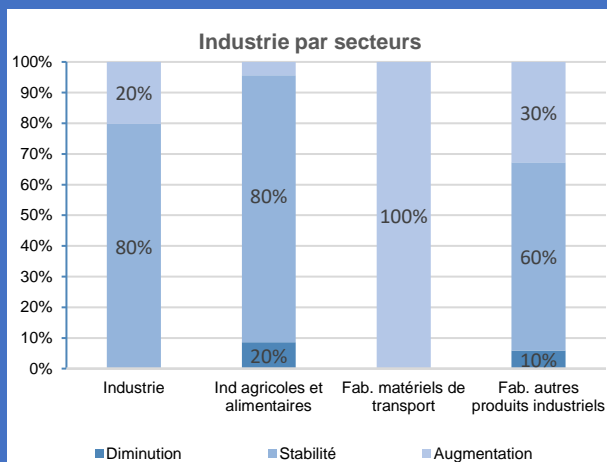
C'est dans la filière des industries agroalimentaires que les investissements progresseront nettement avec un effet rattrapage alors qu'ils devraient baisser dans les autres filières.

Orientation des investissements

Les professionnels en majorité vont privilégier l'accroissement des capacités de production notamment dans les filières des autres produits industriels et des industries agroalimentaires.



Perspectives 2022



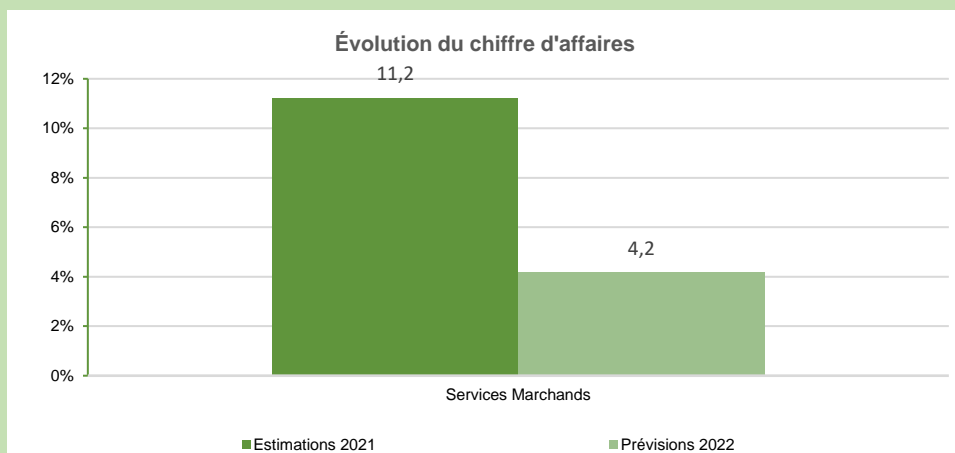
Dans un contexte de renchérissement du prix des matières premières observé en 2021 qui ne serait répercuté que graduellement sur les prix de vente en 2022, les chefs d'entreprise anticipent dans la grande majorité des cas moins une amélioration des résultats qu'une simple stabilisation des performances économiques.

Rentabilité



Synthèse des services marchands

Les services tertiaires marchands, qui représentent une part prépondérante de l'économie en Corse, ont enregistré un exercice 2021 en nette amélioration. En effet, l'évolution favorable des mesures sanitaires prises a permis à l'économie insulaire de connaître une saison touristique dynamique qui certes a débuté plus tard mais s'est prolongée jusqu'à l'automne. Au final toutes les composantes sectorielles sont sur une tendance haussière qui permet même de dépasser l'activité observée avant-crise.



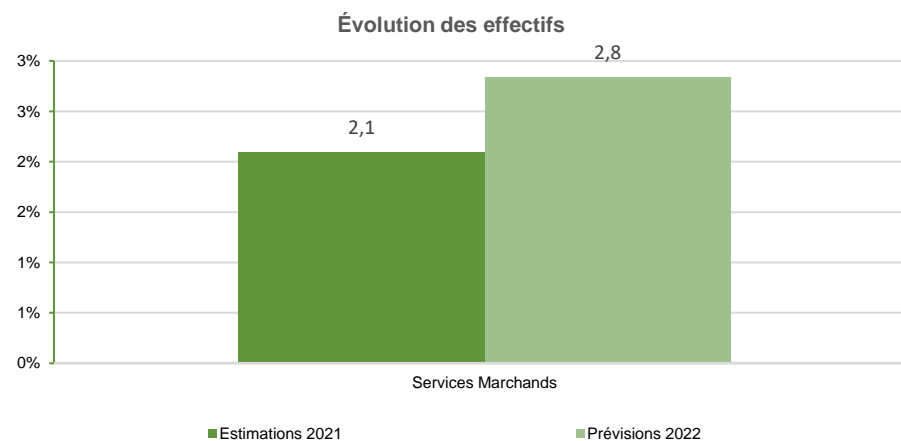
Ce secteur, qui représente le « poumon » économique de la région, enregistre un net redressement de l'activité en 2021, retrouvant son niveau observé avant crise et ce dans toutes les composantes sectorielles.

En effet les mesures mises en place pour limiter les contraintes liées à la crise sanitaire ont permis de favoriser une saison touristique particulièrement bien orientée.

En 2022, la tendance haussière devrait se poursuivre mais sur un rythme moins soutenu. En effet les difficultés de recrutement pourraient être un frein pour accompagner la croissance anticipée.

En 2021, la croissance de l'emploi observé dans toutes les filières permet de retrouver globalement le niveau des effectifs avant crise sanitaire.

En 2022, les chefs d'entreprise prévoient de maintenir une dynamique positive en terme de créations d'emplois, notamment dans les filières de l'hébergement-restauration et la communication.

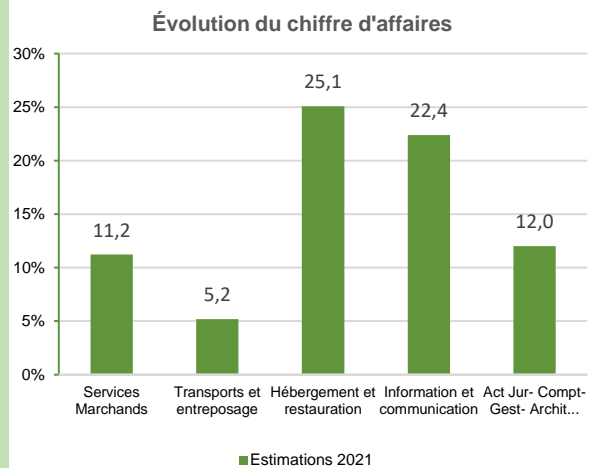


Source Banque de France – SERVICES



40%

Poids des effectifs des Services marchands rapportés aux effectifs salariés de la région



Chiffre d'affaires

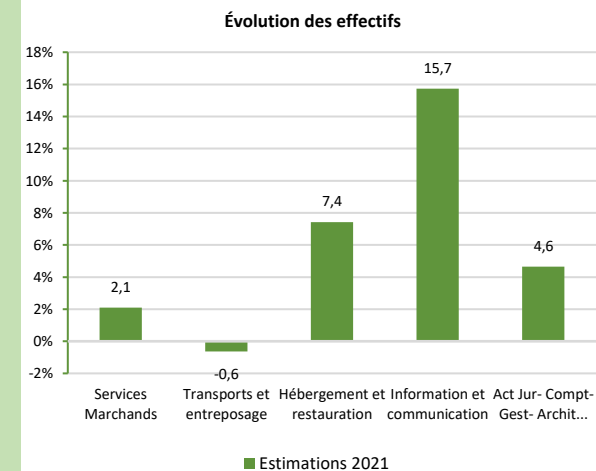
Après une année 2020 particulièrement difficile du fait de l'impact très défavorable de la crise sanitaire pour une région où l'activité touristique est importante, le rebond en 2021 est plus net qu'anticipé et permet de retrouver voire de dépasser le niveau observé avant crise.

Toutes les filières analysées ont profité de cette dynamique retrouvée, notamment la filière de l'hébergement -restauration.

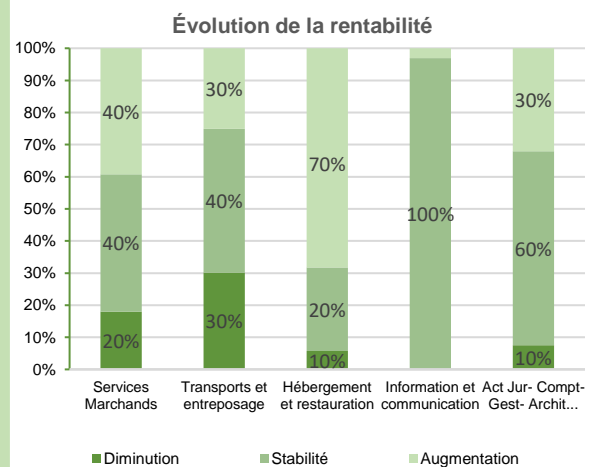
Effectifs

L'emploi en 2021 s'est renforcé.

Compte tenu des fortes difficultés observées par les chefs d'entreprise à recruter, cette évolution aurait pu être plus forte, notamment dans les filières de l'hôtellerie-restauration, le transport et les activités de conseil.



Bilan 2021



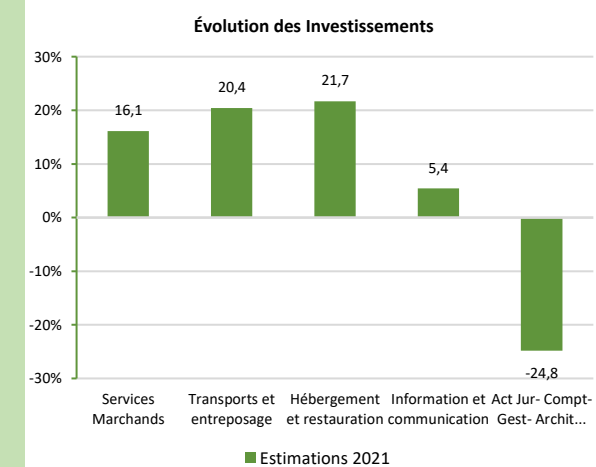
Alors qu'en 2020 la rentabilité d'exploitation s'était bien détériorée, en 2021, le renforcement des performances économiques est une réalité pour 40 % des entreprises.

C'est la filière de l'hébergement et de la restauration qui a le plus rebondi avec une rentabilité en augmentation pour 70 % des entreprises.

Rentabilité

Avec la forte croissance d'activité observée en 2021, une grande majorité des professionnels ont nettement revu à la hausse leurs budgets d'investissement.

Cette tendance est plus dynamique pour les filières du transport et l'hôtellerie-restauration.

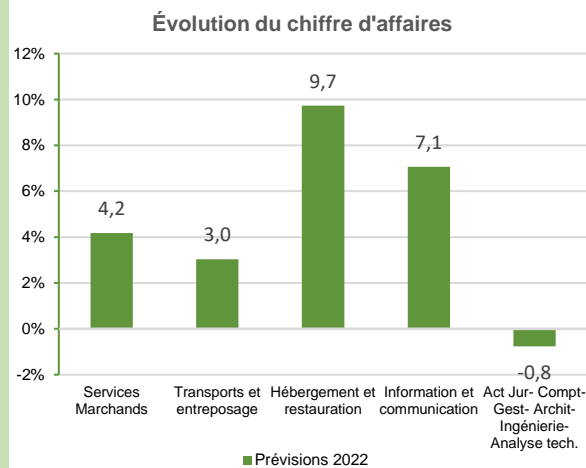


Investissements



40%

Poids des effectifs des Services marchands rapportés aux effectifs salariés de la région



Chiffre d'affaires

En 2022, dans un contexte de difficultés persistantes de recrutement, les professionnels anticipent une hausse plus mesurée de l'activité.

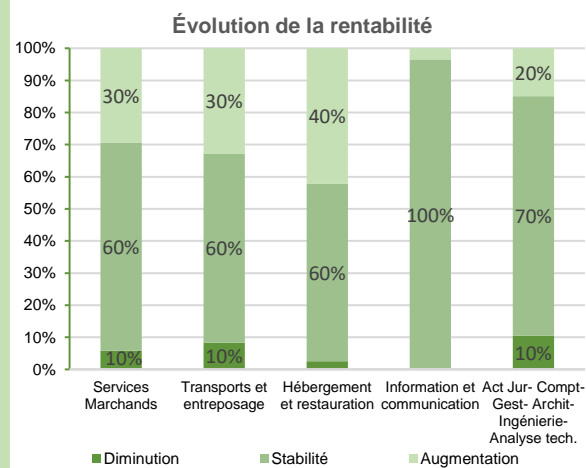
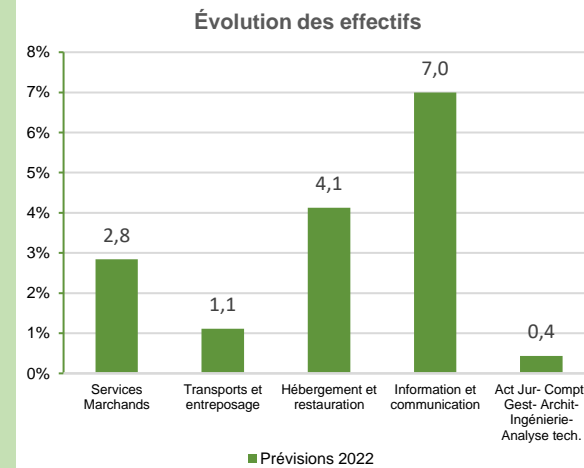
Pour autant, les filières de l'hôtellerie-restauration et la communication devraient enregistrer les plus fortes évolutions des transactions.

Les secteurs des activités juridiques, comptables et ingénierie pourraient, eux, connaître une baisse modérée de l'activité.

Effectifs

En 2022, les professionnels anticipent une nouvelle hausse de l'emploi pour accompagner la croissance de l'activité.

Les filières de l'hébergement-restauration et les services informatiques devraient être les plus dynamiques en termes de créations d'emplois.



Rentabilité

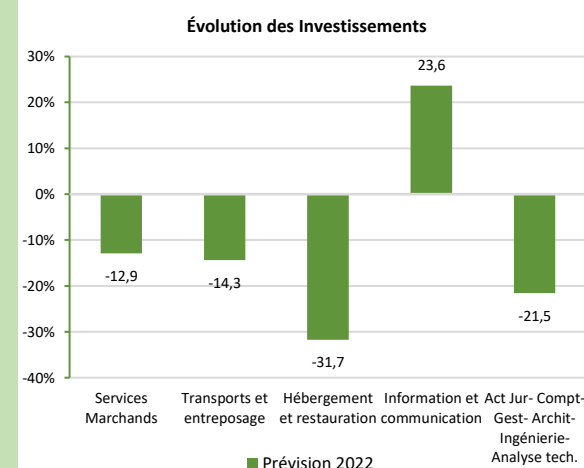
En 2022, la grande majorité des professionnels anticipent une simple stabilité des performances économiques.

Dans le secteur de l'hôtellerie-restauration, 40% des chefs d'entreprises interrogés prévoient néanmoins une nouvelle amélioration des résultats.

Perspectives 2022

Après une année 2021 particulièrement dynamique en matière de dépenses d'investissement, l'année 2022 devrait marquer une pause.

Seul le secteur des services informatiques devrait continuer sa politique active d'investissements.

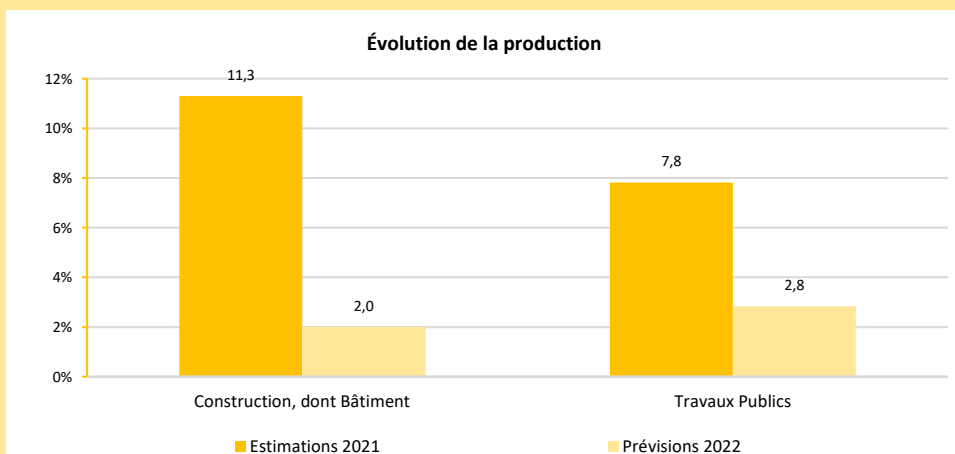


Investissements



Synthèse du secteur Bâtiment – Travaux Publics

En 2021, le secteur de la Construction (bâtiment et travaux publics) enregistre une nette hausse de la production et ce, dans toutes ses composantes. La commande privée et, dans une moindre mesure, publique est venue alimenter les plans de charge particulièrement consistants. Pour autant, les difficultés à trouver de la main d'œuvre qualifiée restent un réel frein pour les chefs d'entreprise.



Ce grand secteur de l'économie régionale enregistre, en 2021, un net rebond de la production, sous l'effet d'une forte demande privée et, dans une moindre mesure, publique, qui offre aux chefs d'entreprise une plus grande visibilité.

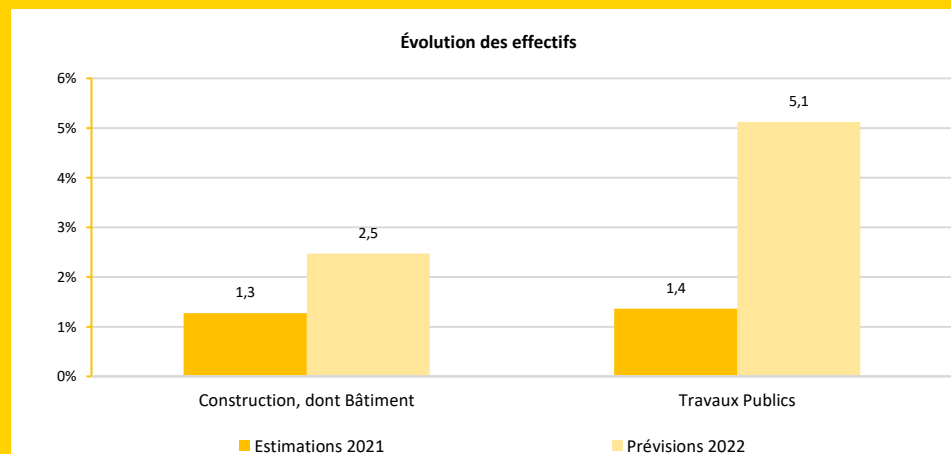
En 2022, ils anticipent une nouvelle croissance de la production, mais qui paraît limitée du fait des difficultés de recrutement auxquelles ils sont confrontés.

En 2021, la situation de l'emploi s'est renforcée dans toutes les composantes de la Construction (Bâtiment et Travaux Publics).

Le net renforcement de l'activité a induit une hausse des effectifs.

Pour autant, de nombreux chefs d'entreprise font état d'importantes difficultés à pourvoir localement des emplois qualifiés.

En 2022, avec une visibilité en termes de carnets de commandes qui s'est renforcée et une activité qui va demeurer en croissance, les chefs d'entreprises espèrent majoritairement être en mesure de renforcer leurs effectifs et plus particulièrement dans la filière des travaux publics.

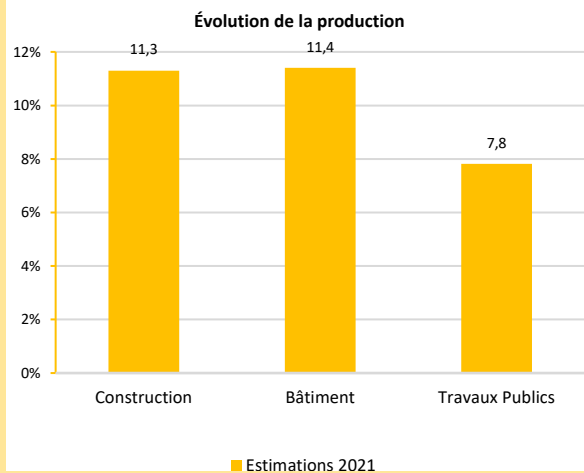


Source Banque de France – CONSTRUCTION



15%

Poids des effectifs de la Construction rapportés aux effectifs salariés de la région



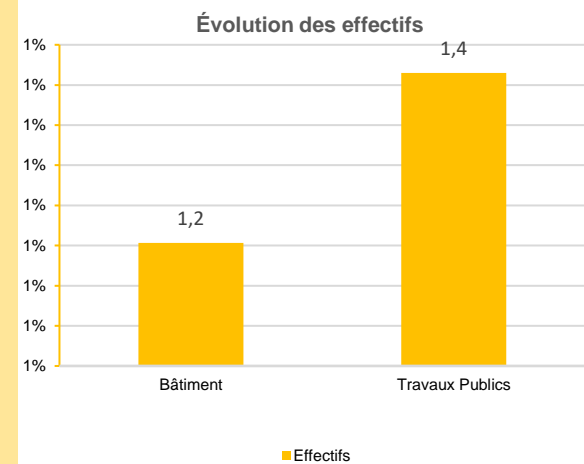
Production totale

En 2021, la production est en forte progression et compense le recul d'activité observé en 2020. C'est le secteur du bâtiment (Second œuvre et Gros œuvre) qui porte la tendance. La filière des travaux publics affiche aussi une belle hausse de son activité, soutenue par une demande publique bien orientée.

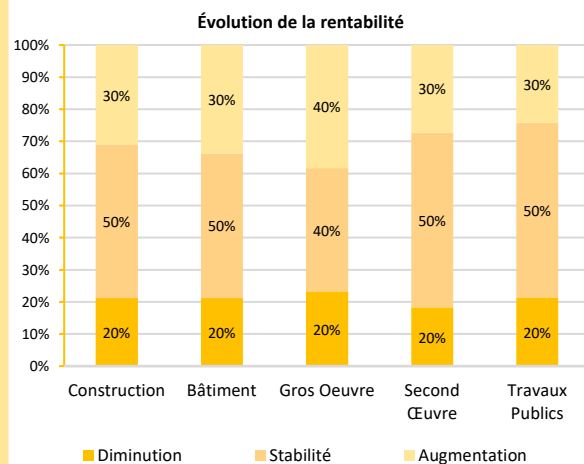
Effectifs

Après une année 2020 où l'emploi avait pu globalement être préservé grâce au soutien des pouvoirs publics, en 2021 la dynamique de la création d'emploi est visible dans toutes les composantes.

Pour autant l'offre locale ne répond qu'imparfaitement à cette demande.



Bilan 2021



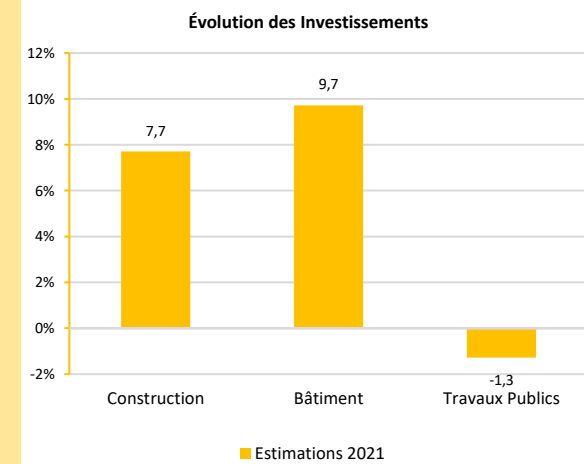
Alors qu'en 2020, plus de 60 % des entreprises déclaraient une dégradation de la rentabilité dégagée, en 2021, près de 80% des entreprises pensent stabiliser voire augmenter leurs performances économiques.

Rentabilité

Les budgets d'investissement sont orientés à la hausse.

Avec une demande plus dynamique, les professionnels dans la filière du bâtiment ont bien renforcé leurs capacités de production.

Mais dans la filière des travaux publics, les budgets ont été un peu plus contraints.

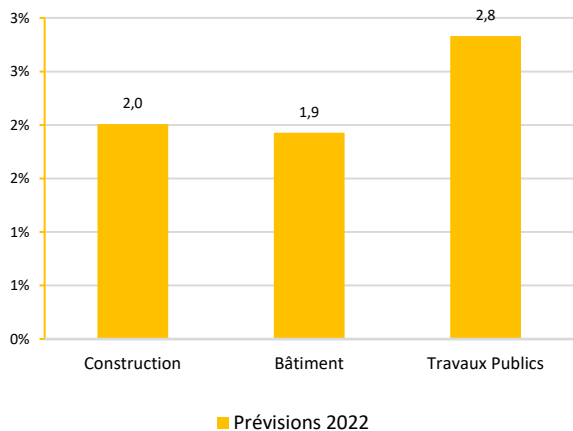


Investissements



15%
Poids des effectifs de la Construction rapportés aux effectifs salariés de la région

Évolution de la production



Production totale

En 2022, selon les chefs d'entreprise interrogés, la production devrait encore progresser.

Cette évolution serait plus nette dans la filière des travaux publics qui bénéficie de plans de charge très consistants.

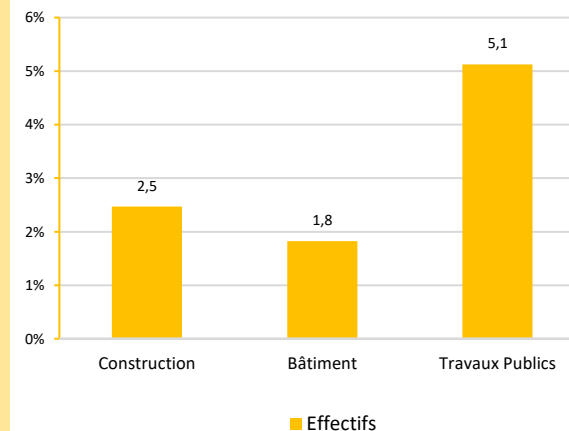
Mais la filière du bâtiment devrait aussi connaître une croissance de son activité.

Effectifs

Les professionnels anticipent une hausse de l'emploi dans toutes les composantes de la Construction et plus particulièrement dans la filière des travaux publics.

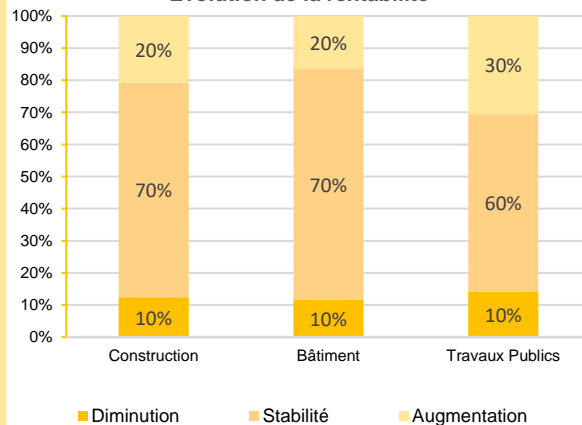
Pour autant, les chefs d'entreprise soulignent la difficulté à pourvoir des emplois qualifiés.

Évolution des effectifs



Perspectives 2022

Évolution de la rentabilité



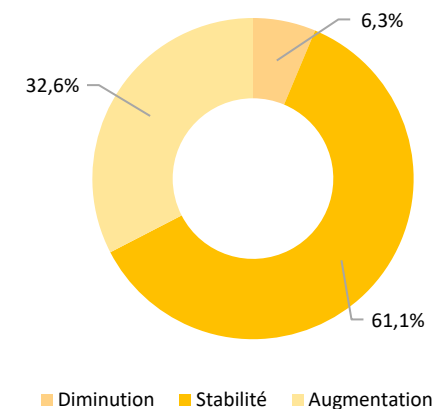
On devrait observer une stabilisation de la rentabilité dégagée pour une majorité des professionnels (70%).

Pour autant, 20% des entreprises interrogées pensent encore accroître leurs marges.

En 2022, pour près de 67 % des chefs d'entreprise, les carnets de commandes sont jugés stables ou en hausse.

En effet la commande privée mais aussi publique offre une visibilité pour une grande partie de l'année.

Évolution des carnets de commandes



Rentabilité

Carnets de commandes



Méthodologie

La présente étude repose sur les réponses fournies volontairement par les chefs d'entreprises et d'établissements de la région, dans le cadre de l'enquête menée annuellement par la Banque de France.

Cette étude ne prétend pas à l'exhaustivité. Les secteurs du commerce de détail et de gros ainsi que l'agriculture sont ainsi hors du champ.

N'ont été interrogées que les entités susceptibles de procurer des informations sur 3 exercices consécutifs (2020-2021-2022). Les disparitions et créations d'entreprises ou d'activités nouvelles sont donc exclues du champ de l'enquête.

La Banque de France exprime ses plus vifs remerciements aux entreprises et établissements qui ont accepté de participer à l'enquête.

716 entreprises nous ont répondu. Elles représentent un effectif global de 17528 salariés pour un chiffre d'affaires global de 2 504 M€

Industrie	Nombre d'entreprises	Effectifs		Taux de couverture
		Des entreprises ayant répondu au 31/12/2021	Recensés ACOSS au 31/12/2020	
Total Industrie	849	2 604	6 445	40,40%
Ind Agricoles et Alimentaires	415	985	2 428	40,57%
Equip. Électri./électr. Autres machines	8	15	163	9,20%
Fab. Matériel de transport	2	172	254	67,72%
Fab. Autres produits industriels	341	793	1 640	48,35%
Industrie extractives	83	639	1 960	32,60%

Services Marchands	Nombre d'entreprises	Effectifs au 31/12/2020		Taux de couverture
		Des entreprises ayant répondu	Recensés ACOSS	
Total Services marchands	5 979	10 776	30 321	35,54%
Transport et entreposage	662	3 697	7 775	47,55%
Hébergement et restauration	2230	2 801	6 533	42,87%
Information et communication	151	263	1 442	18,24%
Act. Jur., compt., gest., architecture ...	2936	4 015	14 571	27,55%

Construction	Nombre d'entreprises	Effectifs au 31/12/2020		Taux de couverture
		Des entreprises ayant répondu	Recensés ACOSS	
Total construction	2 220	4 148	11 550	35,91%
Bâtiment	1975	2847	9492	29,99%
Gros oeuvre	966	1 683	5 552	30,31%
Second oeuvre	1009	1 164	3 940	29,54%
Travaux publics	245	1 301	2 058	63,22%





Publications de la Banque de France

Catégorie	Titre
 Crédit	Crédits aux particuliers Accès des entreprises au crédit Crédits par taille d'entreprises Financement des SNF Taux d'endettement des ANF – Comparaisons internationales Crédits aux sociétés non financières
 Epargne	Taux de rémunération des dépôts bancaires Performance des OPC - France Épargne des ménages Évolutions monétaires France
 Chiffres clés France et étranger	Défaillances d'entreprises Principaux indicateurs économiques et financiers
 Conjoncture	Tendances régionales en Corse Conjoncture Industrie, services et bâtiment Enquête sur le commerce de détail
 Balance des paiements	Balance des paiements de la France

**Banque de France
Service des Affaires Régionales**

8 rue du Sergent Casalonga BP315 - 20177 - AJACCIO CEDEX 1

 **04.95.51.72.50**

 **BDF-Conjoncture-Corse@banque-france.fr**

Rédacteur en chef

Bernard BENITEZ, Directeur des Affaires Régionales

Directeur de la publication

Jean-Charles SANANES, Directeur Régional

