

Rémunération inchangée des dépôts et placements monétaires

La rémunération moyenne des dépôts et placements monétaires est inchangée en novembre 2015 à 0,40 %, la baisse du taux des dépôts à terme de durée inférieure à 2 ans (1,01 %, après 1,03 %) compensant la légère hausse de celui des livrets ordinaires (0,60 %, après 0,59 %). En ce qui concerne les placements non monétaires, la rémunération moyenne des plans d'épargne-logement augmente (2,83 %, après 2,79 %) tandis que celle des autres dépôts à terme supérieur à 2 ans diminue (2,43 %, après 2,47 %).

Taux moyens de rémunération des encours de dépôts et placements auprès des institutions financières monétaires (a)

	nov-14	janv-15	juin-15	sept-15	oct-15 (h)	nov-15 (i)
DÉPÔTS ET PLACEMENTS MONÉTAIRES (b), (e)	0,64	0,62	0,52	0,42	0,40	0,40
dont : - dépôts à vue	0,15	0,15	0,14	0,14	0,12	0,12
- dépôts à terme ≤ 2 ans	1,92	1,80	1,19	1,10	1,03	1,01
- livrets à taux réglementés (c)	1,05	1,05	1,05	0,80	0,80	0,80
dont : livret A	1,00	1,00	1,00	0,75	0,75	0,75
- livrets ordinaires	0,98	0,91	0,76	0,60	0,59	0,60
- titres d'OPC monétaires (d), (e)	0,35	0,35	0,30	0,20	0,19	0,19
DÉPÔTS A PLUS DE DEUX ANS						
Plan d'épargne-logement	2,92	2,85	2,87	2,83	2,79	2,83
Autres dépôts à terme > 2 ans	2,73	2,62	2,58	2,51	2,47	2,43
Pour mémoire :						
Taux de soumission minimal aux appels d'offres Eurosysteme	0,05	0,05	0,05	0,05	0,05	0,05
Euribor 3 mois (f)	0,08	0,06	-0,01	-0,04	-0,05	-0,09
Rendement du TEC 5 ans (f), (g)	0,27	0,13	0,35	0,22	0,12	0,05

(en pourcentage)

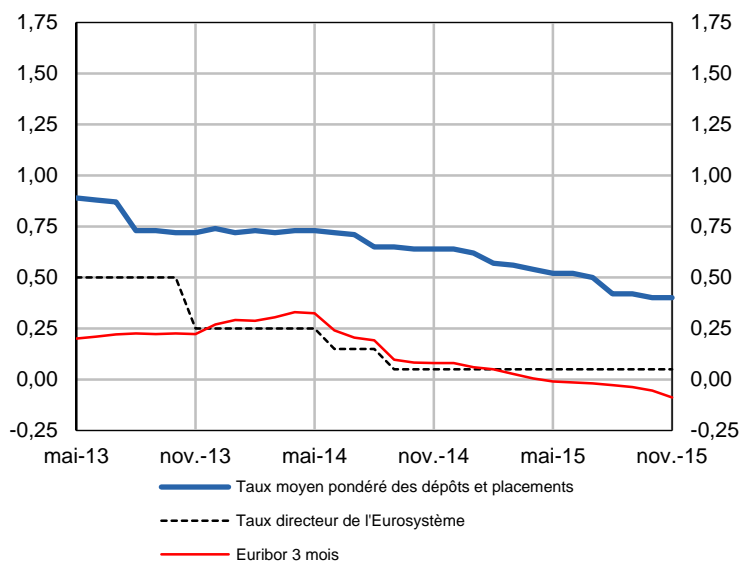
- Les taux d'intérêt présentés ici sont des taux apparents calculés en rapportant les flux d'intérêts courus des mois sous revue à la moyenne mensuelle des encours correspondants. Pour les différents types de dépôts, ils correspondent à la moyenne des conditions pratiquées par les établissements de crédit français sur les dépôts des sociétés et des ménages (y compris institutions sans but lucratif au service des ménages) résidents.
- Moyenne, pondérée par les encours correspondants, des taux de rémunération des différents dépôts et placements monétaires (taux nul pour les billets en circulation, équivalent à l'Euribor 3 mois pour les produits inclus dans M3 – M2 à l'exception des OPC monétaires).
- Les livrets à taux réglementés comprennent les livrets A, livrets bleu, livrets de développement durable, comptes épargne-logement, livrets jeunes et livrets d'épargne populaire.
- Performance annuelle des OPC monétaires, nette des frais de gestion.
- La méthodologie de calcul des taux sur les titres d'OPC monétaires a été affinée. Ceci conduit pour le mois de novembre 2015 à un impact de +19 pb sur le taux des titres d'OPC monétaires et de +3 pb sur le taux moyen des dépôts et placements monétaires. Les historiques de ces données ont été revus en conséquence.
- Moyenne mensuelle.
- Taux de l'Échéance Constante 5 ans. Source : Comité de Normalisation Obligatoire.
- Données révisées.
- Données provisoires.

Source : Banque de France

Rémunération des placements auprès des institutions financières monétaires

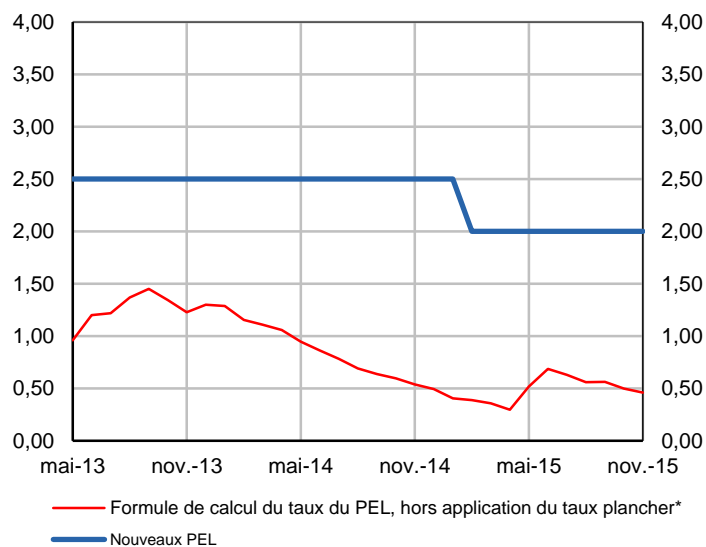
Dépôts et placements monétaires, Euribor 3 mois et Taux de soumission minimal aux appels d'offre Eurosystem

En pourcentage



Nouveaux PEL

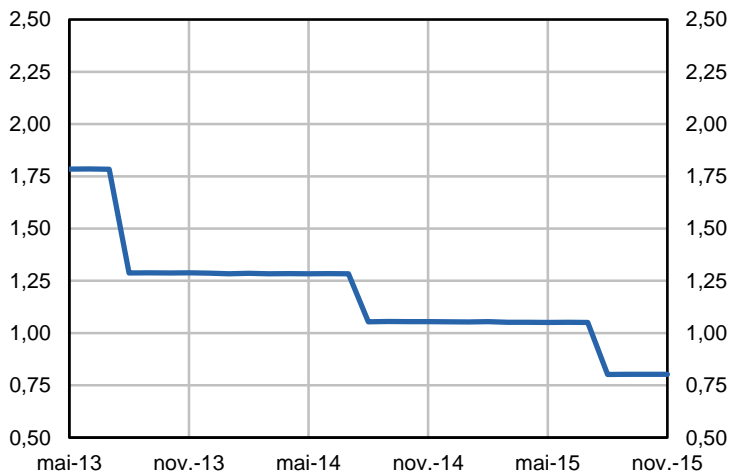
En pourcentage



*Taux épargne bancaire PEL = 70 % taux swap 5 ans + 30 % (taux swap 10 ans – taux swap 2 ans) (Arrêté du 20 janvier 2011)

Livrets à taux réglementés

En pourcentage



Source et calculs : Banque de France

Livrets ordinaires

En pourcentage



Réalisé le 7 janvier 2016

Complément

Les dépôts et placements monétaires comprennent les placements d'une durée initiale inférieure ou égale à 2 ans des agents non financiers du secteur privé (ménages, institutions sans but lucratif au service des ménages et sociétés) résidents auprès des établissements de crédit et OPC monétaires résidents. Il s'agit de taux de rémunération bruts c'est-à-dire avant prélèvement fiscaux et sociaux.

Les demandes d'abonnement aux Stat info peuvent être adressées à 2503-DIFFUSION-UT@banque-france.fr