



**BANQUE CENTRALE EUROPÉENNE**  
SUPERVISION BANCAIRE

# COMMUNIQUÉ DE PRESSE

**12 juillet 2019**

## **La BCE publie des statistiques bancaires prudentielles pour le premier trimestre 2019**

- Les ratios de fonds propres des établissements importants sont demeurés stables au premier trimestre 2019, le ratio du total des fonds propres s'inscrivant à 17,99 % et le CET1 à 14,34 %.
- Le ratio de prêts non performants a continué de diminuer, ressortant à 3,67 %, soit le niveau le plus bas depuis la première publication des séries chronologiques en 2015.
- Le ratio de liquidité à court terme a augmenté pour s'établir à 149,71 %.

### **Banque centrale européenne**

Direction générale Communication, Division Relations avec les médias  
Sonnemannstrasse 20, 60314 Frankfurt am Main, Allemagne  
Tél. : +49 69 1344 7455, courriel : [media@ecb.europa.eu](mailto:media@ecb.europa.eu), internet : [www.ecb.europa.eu](http://www.ecb.europa.eu)

Reproduction autorisée en citant la source.

Traduction : Banque de France

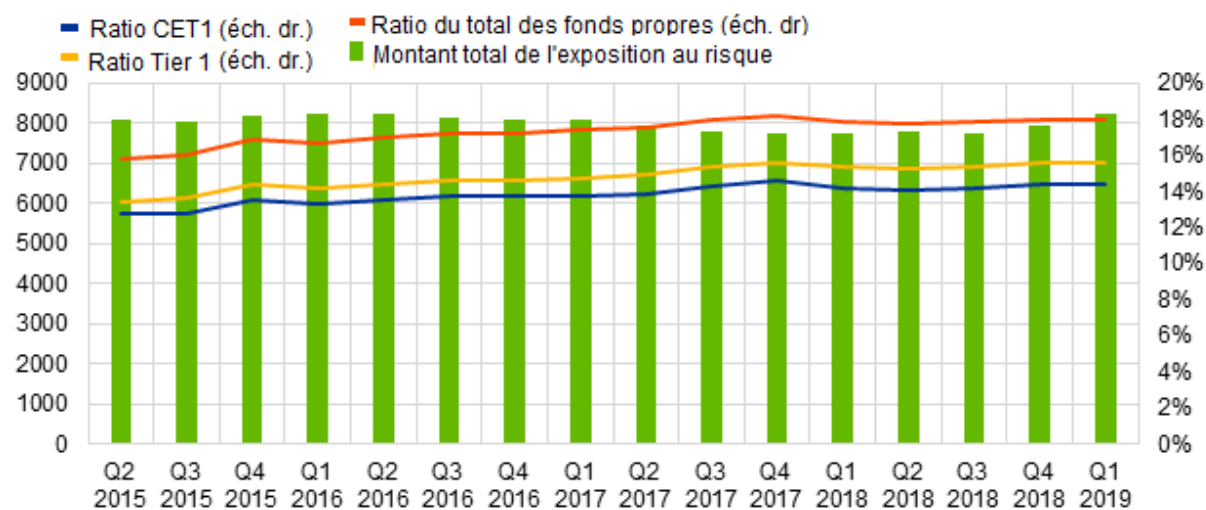
## Adéquation des fonds propres

Les [ratios de fonds propres](#) des établissements importants sont demeurés stables au premier trimestre 2019. Le ratio de fonds propres de base de catégorie 1 (*Common Equity Tier 1 – CET1*) s'est établi à 14,34 %, le ratio Tier 1 à 15,59 % et le ratio du total des fonds propres à 17,99 %. Au niveau des États membres participants, le ratio CET1 moyen est compris entre 11,77 % en Espagne et 27,69 % en Estonie.

### Graphique 1

#### Ratio du total des fonds propres et ses composantes par période de référence

(en milliards d'euros, en pourcentages)



Source : BCE.

#### Banque centrale européenne

Direction générale Communication, Division Relations avec les médias

Sonnemannstrasse 20, 60314 Frankfurt am Main, Allemagne

Tél. : +49 69 1344 7455, courriel : [media@ecb.europa.eu](mailto:media@ecb.europa.eu), internet : [www.ecb.europa.eu](http://www.ecb.europa.eu)

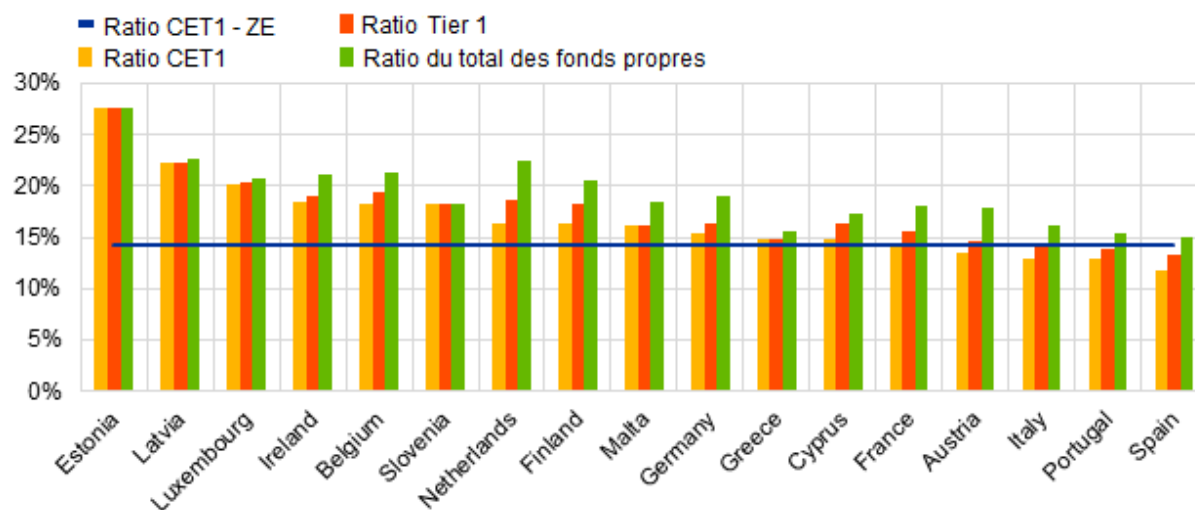
Reproduction autorisée en citant la source.

Traduction : Banque de France

## Graphique 2

Ratios de fonds propres par pays au premier trimestre 2019

(en pourcentages)



Source : BCE.

Note : Les données pour certains pays ne sont pas présentées soit pour des raisons de confidentialité, soit parce qu'il n'existe pas d'établissement important au niveau de consolidation le plus élevé.

### Banque centrale européenne

Direction générale Communication, Division Relations avec les médias

Sonnemannstrasse 20, 60314 Frankfurt am Main, Allemagne

Tél. : +49 69 1344 7455, courriel : [media@ecb.europa.eu](mailto:media@ecb.europa.eu), internet : [www.ecb.europa.eu](http://www.ecb.europa.eu)

Reproduction autorisée en citant la source.

Traduction : Banque de France

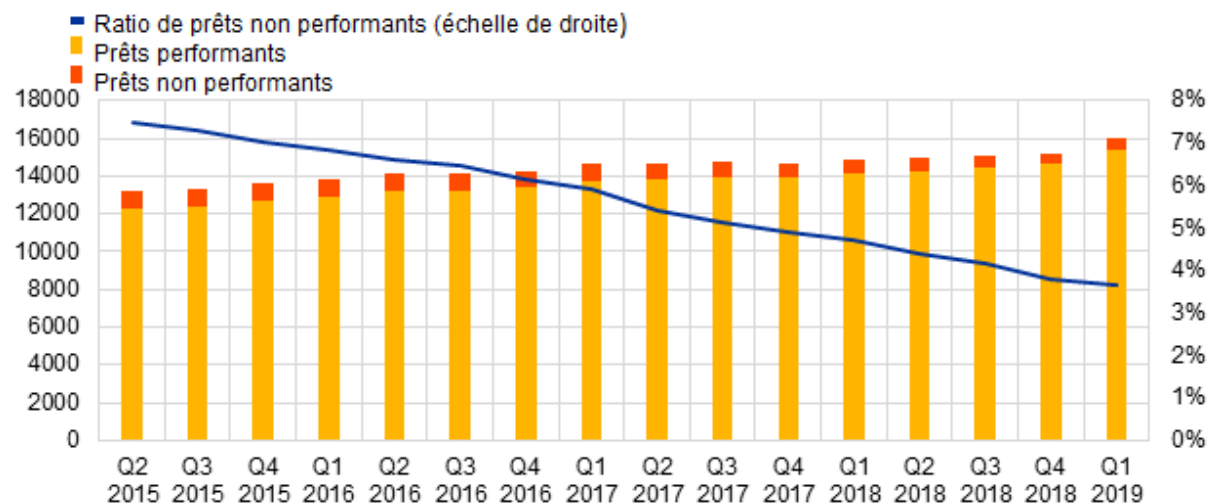
## Qualité des actifs

Le [ratio de prêts non performants](#) a continué de diminuer, ressortant à 3,67 % au premier trimestre 2019, soit le niveau le plus bas depuis la première publication des statistiques bancaires prudentielles au deuxième trimestre 2015.

### Graphique 3

#### Prêts non performants par période de référence

(en milliards d'euros, en pourcentages)



Source : BCE.

#### Banque centrale européenne

Direction générale Communication, Division Relations avec les médias

Sonnemannstrasse 20, 60314 Frankfurt am Main, Allemagne

Tél. : +49 69 1344 7455, courriel : [media@ecb.europa.eu](mailto:media@ecb.europa.eu), internet : [www.ecb.europa.eu](http://www.ecb.europa.eu)

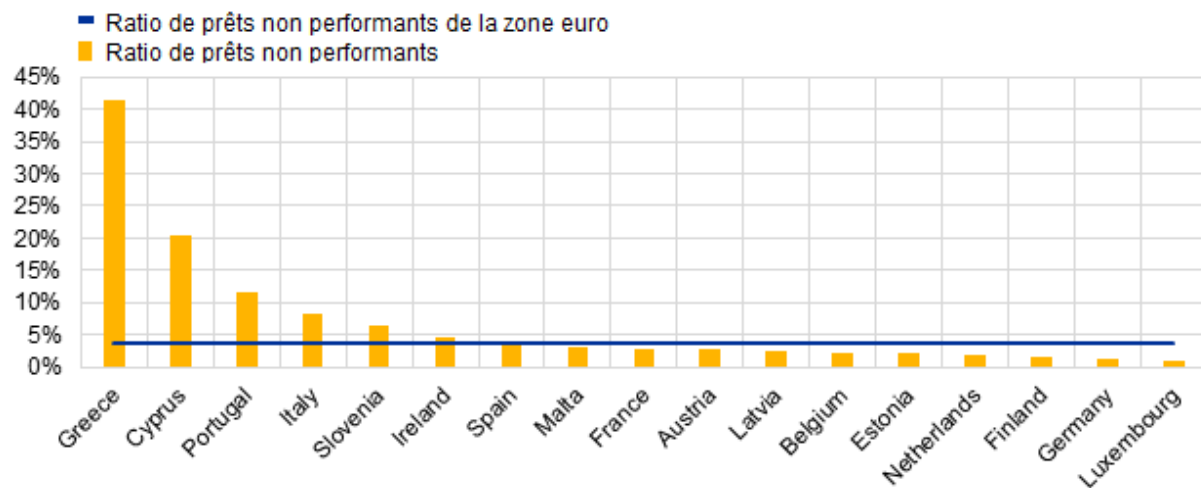
Reproduction autorisée en citant la source.

Traduction : Banque de France

#### Graphique 4

##### Ratio de prêts non performants par pays au premier trimestre 2019

(en pourcentages)



Source : BCE.

Note : Les données pour certains pays ne sont pas présentées soit pour des raisons de confidentialité, soit parce qu'il n'existe pas d'établissement important au niveau de consolidation le plus élevé.

#### Banque centrale européenne

Direction générale Communication, Division Relations avec les médias

Sonnemannstrasse 20, 60314 Frankfurt am Main, Allemagne

Tél. : +49 69 1344 7455, courriel : [media@ecb.europa.eu](mailto:media@ecb.europa.eu), internet : [www.ecb.europa.eu](http://www.ecb.europa.eu)

Reproduction autorisée en citant la source.

Traduction : Banque de France

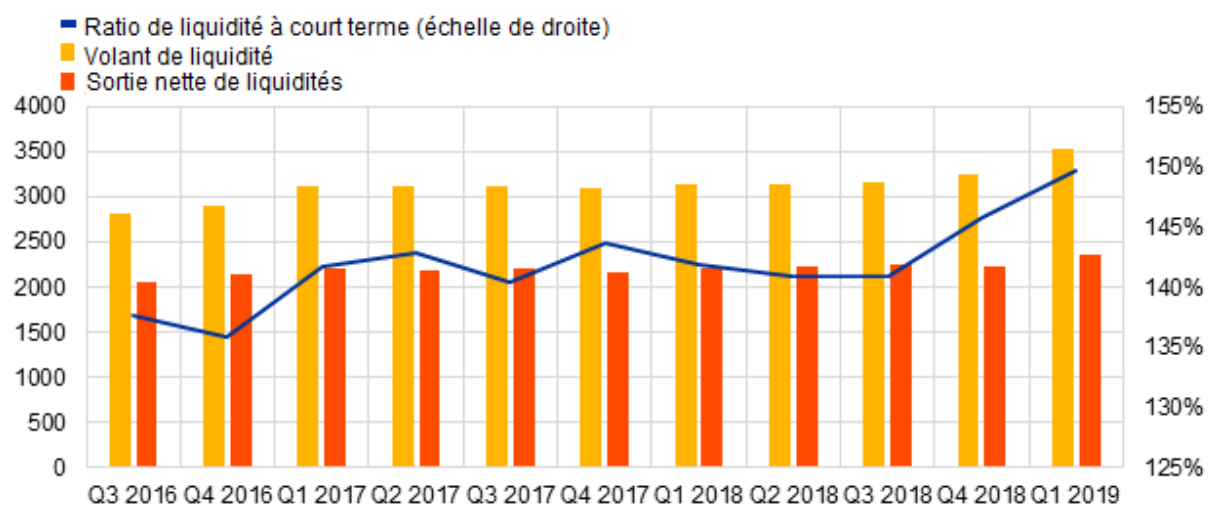
## Liquidité

Le ratio de liquidité à court terme (*Liquidity coverage ratio – LCR*) a augmenté pour s'établir à 149,71 % au premier trimestre 2019, après 145,78 % au trimestre précédent. Les valeurs moyennes sont comprises entre 74,07 % en Grèce<sup>1</sup> et 387,21 % en Slovaquie.

### Graphique 5

Ratio de liquidité à court terme par période de référence

(en milliards d'euros, en pourcentages)



Source : BCE.

<sup>1</sup> Les chiffres relatifs aux banques grecques sont affectés par des facteurs externes qui ont temporairement empêché l'utilisation du ratio de liquidité à court terme en tant qu'indicateur approprié du risque de liquidité.

#### Banque centrale européenne

Direction générale Communication, Division Relations avec les médias

Sonnemannstrasse 20, 60314 Frankfurt am Main, Allemagne

Tél. : +49 69 1344 7455, courriel : [media@ecb.europa.eu](mailto:media@ecb.europa.eu), internet : [www.ecb.europa.eu](http://www.ecb.europa.eu)

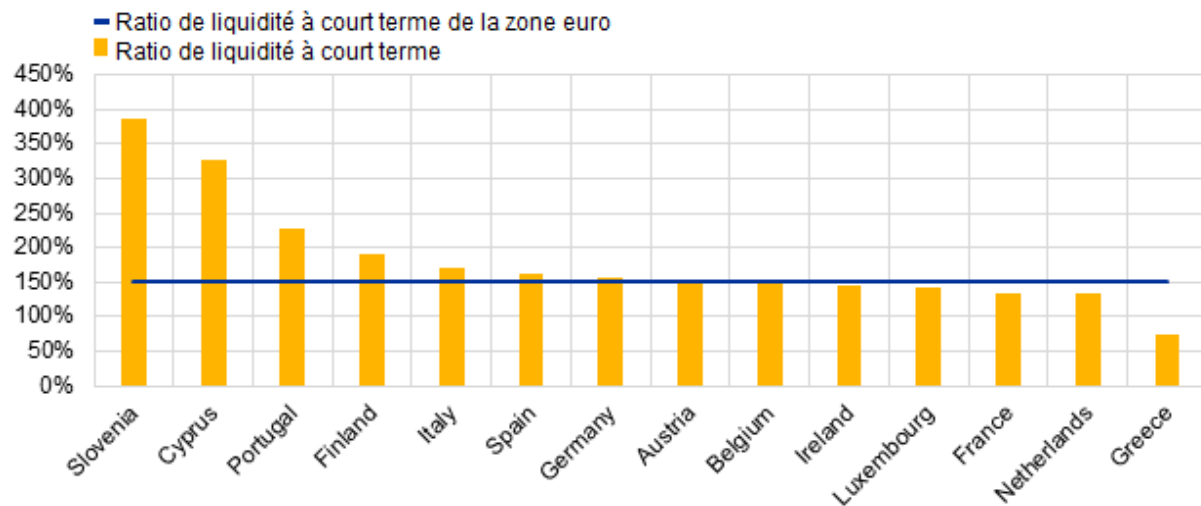
Reproduction autorisée en citant la source.

Traduction : Banque de France

## Graphique 6

### Ratio de liquidité à court terme par pays au premier trimestre 2019

(en pourcentages)



Source : BCE.

Note : Les données pour certains pays ne sont pas présentées soit pour des raisons de confidentialité, soit parce qu'il n'existe pas d'établissement important au niveau de consolidation le plus élevé.

#### Banque centrale européenne

Direction générale Communication, Division Relations avec les médias

Sonnemannstrasse 20, 60314 Frankfurt am Main, Allemagne

Tél. : +49 69 1344 7455, courriel : [media@ecb.europa.eu](mailto:media@ecb.europa.eu), internet : [www.ecb.europa.eu](http://www.ecb.europa.eu)

Reproduction autorisée en citant la source.

Traduction : Banque de France

## Facteurs affectant les variations

Les statistiques bancaires prudentielles sont calculées par agrégation des données fournies par les banques qui font des déclarations COREP (informations sur l'adéquation des fonds propres) et FINREP (informations financières) au moment considéré. Les variations des montants présentés d'un trimestre à l'autre peuvent être influencées par les facteurs suivants :

- Des modifications de l'échantillon des établissements déclarants ;
- Des fusions et acquisitions ;
- Des reclassements (par exemple des arbitrages de portefeuille dans lesquels certains actifs sont reclassés d'un portefeuille comptable particulier vers un autre).

**Pour toute demande d'information, les médias peuvent s'adresser à [Esther Tejedor](#), au : +49 69 1344 95596.**

## Notes

- L'ensemble complet des [statistiques bancaires prudentielles](#) ainsi que des indicateurs de risque quantitatifs supplémentaires sont disponibles sur le site internet de la BCE consacré à la supervision bancaire.

### **Banque centrale européenne**

Direction générale Communication, Division Relations avec les médias

Sonnemannstrasse 20, 60314 Frankfurt am Main, Allemagne

Tél. : +49 69 1344 7455, courriel : [media@ecb.europa.eu](mailto:media@ecb.europa.eu), internet : [www.ecb.europa.eu](http://www.ecb.europa.eu)

Reproduction autorisée en citant la source.

Traduction : Banque de France