

## Crédit aux SNF – France • Janvier 2022

### La croissance du crédit à l'investissement se renforce à nouveau

- Le taux de croissance annuel de l'encours de crédit aux sociétés non financières est en hausse pour le troisième mois consécutif : +4,1 % en janvier, après +3,6 % en décembre et +3,1 % en novembre.
- La croissance des crédits à l'investissement est particulièrement soutenue (+5,8 %, après 5,6 % en décembre), portée aussi bien par sa composante équipement (+6,0 %) que par sa composante immobilier (+5,6 %).
- Sur deux ans, la croissance du crédit est toujours vive : +17,4 % pour le total des crédits, +37,7 % pour la trésorerie et +11,7 % pour l'investissement.

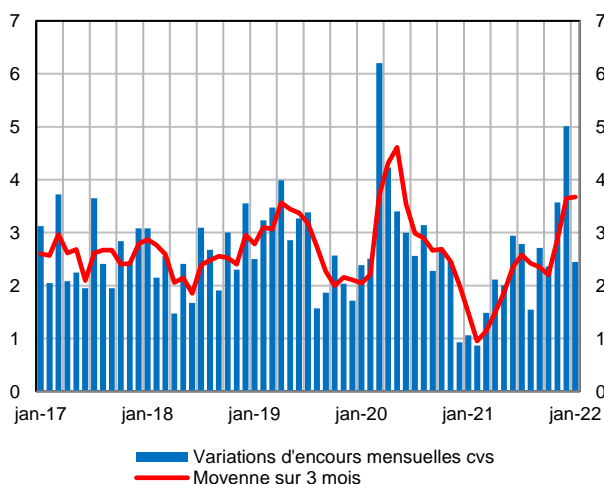
### Encours et taux de croissance annuel (données non cvs)

(Encours en milliards d'euros, taux de croissance en %)

	Encours	Taux de croissance					
		Annuel			Sur deux ans		
		janv-22	nov-21	déc-21	janv-22	nov-21	déc-21
Total	1 250	3,1	3,6	4,1	15,9	16,9	17,4
Investissement	855	4,9	5,6	5,8	10,7	11,7	11,7
Équipement	529	4,9	5,7	6,0	12,9	13,6	13,5
Immobilier	326	5,0	5,3	5,6	7,4	8,9	8,8
Trésorerie	327	-2,4	-2,3	-0,5	32,4	34,8	37,7
Autres	68	7,8	9,6	6,4	15,0	11,3	10,1

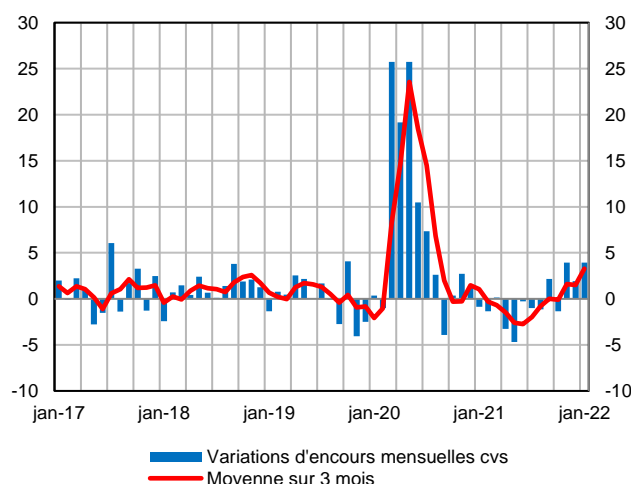
### Variations mensuelles d'encours de crédits à l'équipement (données cvs-cjo\*)

(Variations d'encours en milliards d'euros)



### Variations mensuelles d'encours de crédits de trésorerie (données cvs-cjo\*)

(Variations d'encours en milliards d'euros)



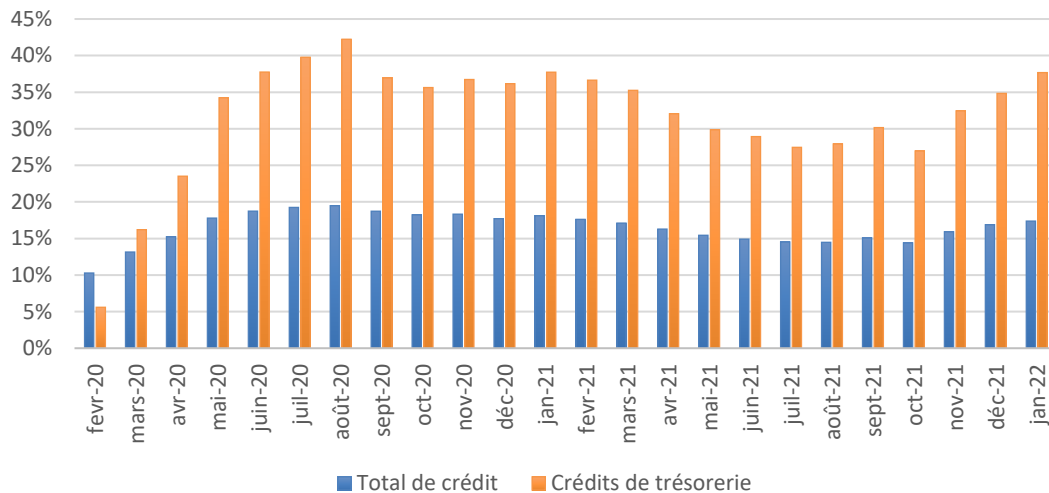
\* Les flux nets mensuels cvs-cjo des autres crédits aux SNF ont été répartis entre investissements et trésorerie au prorata de leurs encours

Source et réalisation : BANQUE DE FRANCE – DIRECTION GÉNÉRALE DES STATISTIQUES, DES ÉTUDES ET DE L'INTERNATIONAL



Complément

Croissance de l'encours de crédits aux SNF sur 2 ans (en %)



Les sociétés non financières comprennent toutes les entreprises ayant pour activité principale la production marchande de biens et services non financiers, à l'exclusion des entrepreneurs individuels. Les taux de croissance annuel sont calculés en corrigeant notamment les variations d'encours des effets de titrisation et des passages en perte de créances irrécouvrables ainsi que changements de population (à titre d'illustration un reclassement d'une contrepartie du secteur des entreprises vers celui des administrations publiques). En revanche, les effets des variations des cours de change ne sont pas corrigés dans ces données en contrevalet euros, en particulier parce qu'on ne sait pas dans quelle mesure l'endettement en devises des entreprises est couvert en change. Le taux de croissance sur deux ans rapporte l'encours du mois m à l'encours du mois m-24. Ce taux n'est donc pas annualisé.

