

Activité du commerce de détail à fin août 2023

Le 21 septembre 2023

Les ventes de produits manufacturés reculent en août

Avertissement : L'évolution des ventes du commerce de détail ne reflète pas celle de la consommation totale des ménages qui comprend d'autres postes tels que la santé, l'éducation et les loyers.

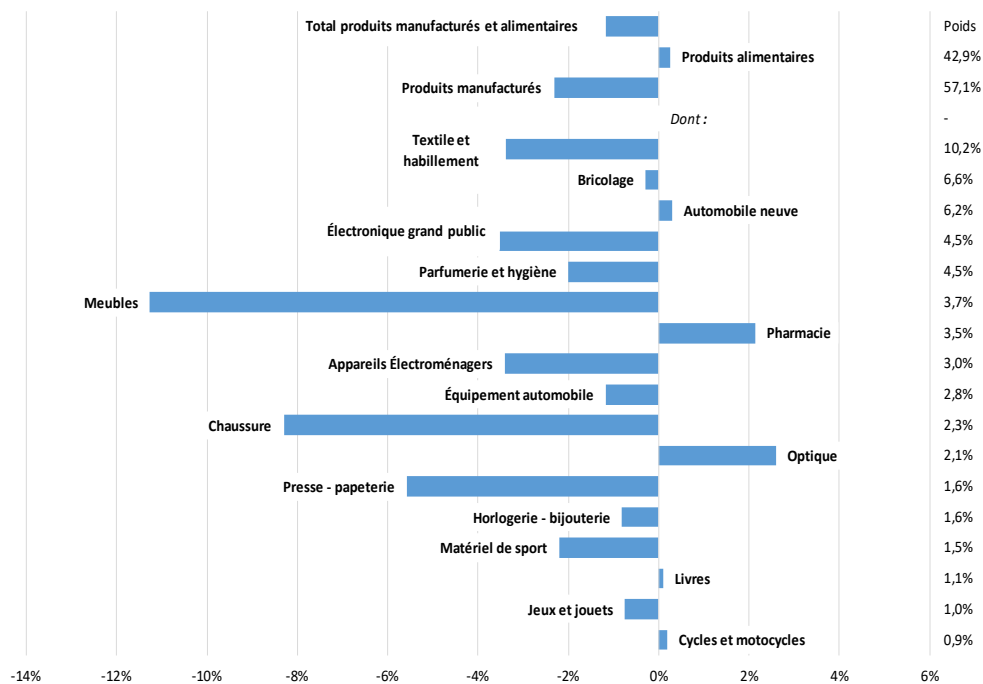
En août, les ventes de produits manufacturés reculent en volume de -2,3 % par rapport à juillet (après -0,7 % en juillet), avec des évolutions contrastées selon les secteurs : les ventes des secteurs optique (+2,6 %, après 0,0 %) et pharmacie (+2,1 %, après -0,5 %) progressent légèrement, alors que celles des secteurs meubles (-11,3 %, après +14,1 %), chaussures (-8,3 %, après -1,0 %) et presse-papeterie (-5,6 %, après -3,4 %) sont en retrait.

Le volume des ventes de produits alimentaires progresse légèrement de +0,3 % ce mois-ci, après la baisse enregistrée en juillet (-1,9 %).

Concernant les modes de distribution, on observe un recul plus marqué des ventes des grands magasins (-2,6 %), et des supermarchés (-1,7 %).

Sur les trois derniers mois par rapport aux trois précédents, l'ensemble des volumes de vente a légèrement diminué (-0,9 %), sur les produits manufacturés (-1,0 %) comme sur les produits alimentaires (-0,9 %).

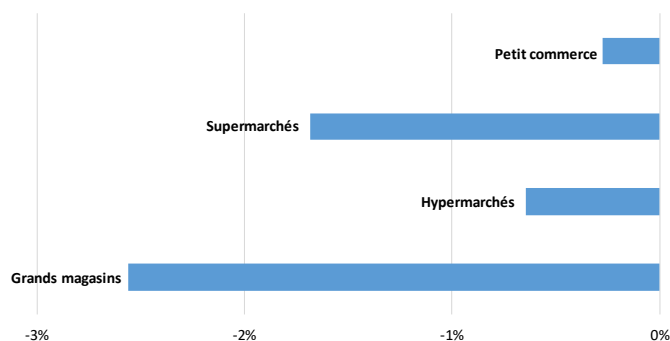
Total des ventes de produits manufacturés et alimentaires
Évolution mensuelle (%) - Indices en volume CVS-CJO



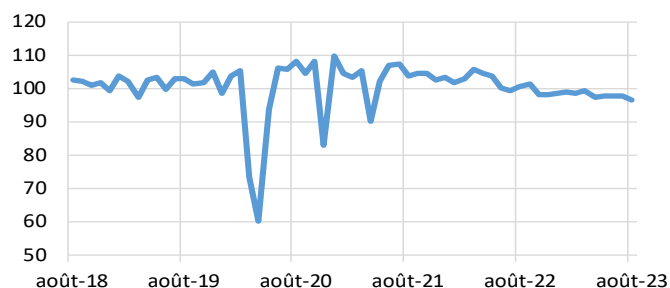
Notes de lecture :

- 1) Les secteurs sont classés selon leur poids relatif des produits entrant dans le champ de l'agrégat total du commerce de détail (la pondération est mentionnée à droite du graphique).
- 2) Les séries agrégées et celles par sous-secteur sont désaisonnalisées indépendamment les unes des autres : les séries désaisonnalisées ne sont pas la somme des composantes désaisonnalisées.
- 3) CVS-CJO : Corrigé des Variations Saisonnières – Corrigé des Jours Ouvrables.

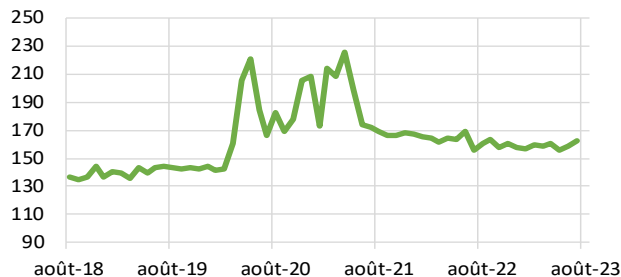
Ventes pour certains modes de distribution
Évolution mensuelle (%) - Indices en volume CVS-CJO



Total produits manufacturés et alimentaires
Volume CVS-CJO



Vente à distance
Ventes sur Internet incluses
Volume CVS-CJO



Sources : FEVAD et Banque de France

Données provisoires arrêtées le 8^e jour ouvrable suivant le mois sous revue

Notes de lecture :

- 1) La Fevad et la Banque de France collaborent pour une publication des ventes de produits sur Internet en France (hors alimentaire). La série publiée ce jour s'arrête à la donnée du mois de juillet 2023. Celle du mois d'août 2023 sera publiée dès que disponible.
- 2) Les séries agrégées et celles par sous-secteur sont désaisonnalisées indépendamment les unes des autres : les séries désaisonnalisées ne sont pas la somme des composantes désaisonnalisées.

Pour en savoir plus, voir le détail sectoriel, la [méthodologie](#), le [calendrier des publications](#) et les [contacts](#)

Toutes les séries publiées par la Banque de France sont accessibles à l'adresse : [WEBSTAT Banque de France](https://www.banque-france.fr/webstat)

Les demandes d'abonnement aux enquêtes de conjoncture peuvent être formulées sur le site www.banque-france.fr

