

Activité du commerce de détail à fin août 2022

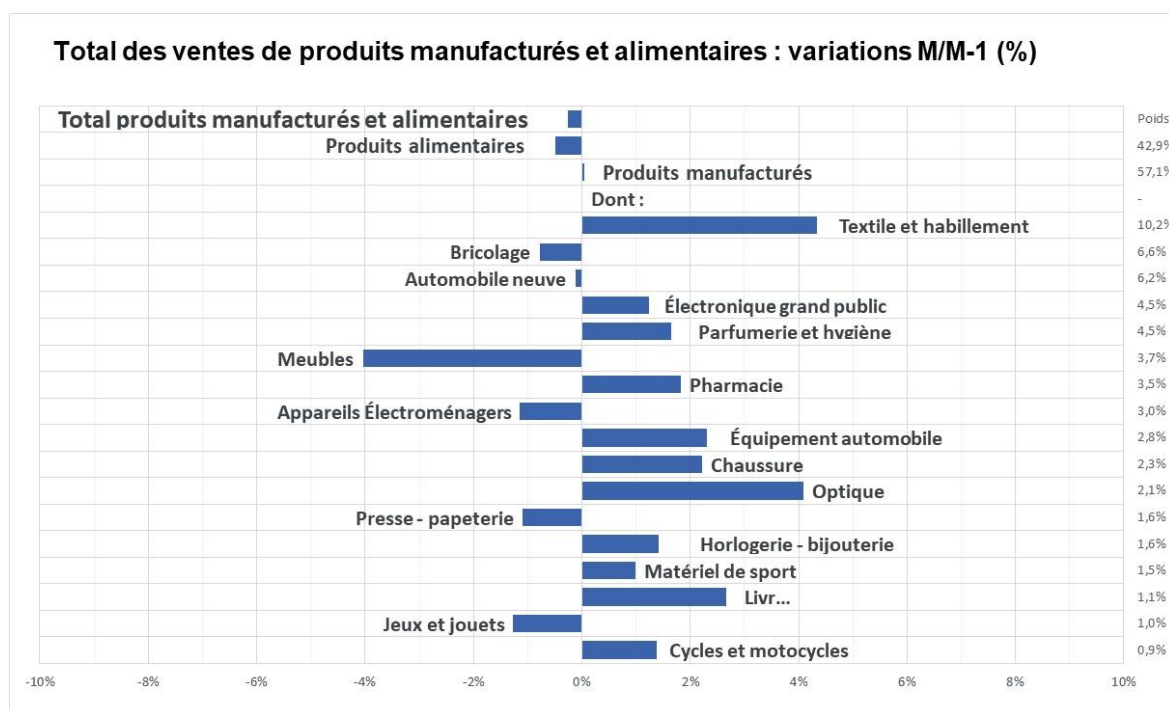
Le 21 septembre 2022

Les ventes du commerce de détail en volume sont en très légère baisse sur août

Avertissement : l'évolution des ventes du commerce de détail ne reflète pas celle de la consommation totale des ménages qui comprend d'autres postes tels que la santé, l'éducation et les loyers.

En août, les ventes du commerce de détail se contractent légèrement, à -0,3 % par rapport à juillet (données en volume cvs-cjo). Cette évolution provient essentiellement des ventes des produits alimentaires (-0,5 % par rapport à juillet), ainsi que certains secteurs des produits manufacturés, en particulier les secteurs du meuble (-4 %), jeux et jouets (-1,7 %) et appareils électroménagers (-1,1 %). Le total des ventes sur les produits manufacturés est stable sur août (+0,1% par rapport à juillet) notamment grâce à la hausse sur les secteurs textile et habillement (+4,3 %), optique (+4,1 %), livre (+2,7 %) ainsi que équipements automobiles (+2,3 %).

Sur les trois derniers mois par rapport aux trois précédents, la diminution de -3,1 % de l'ensemble des ventes est essentiellement due à celle des produits manufacturés (-5,3 %), tandis que les ventes de produits alimentaires sont stables (-0,1 %).



Notes de lecture :

1) Les secteurs sont classés selon leur poids relatif des produits entrant dans le champ de l'agrégat total du commerce de détail (la pondération est mentionnée à droite du graphique).

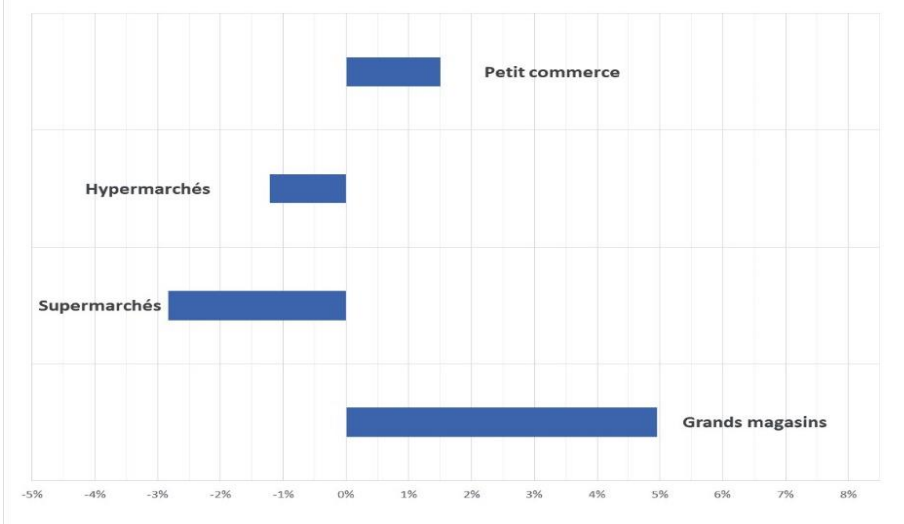
2) Les séries agrégées et celles par sous-secteur sont désaisonnalisées indépendamment les unes des autres : les séries désaisonnalisées ne sont pas la somme des composantes désaisonnalisées.

3) CVS-CJO : Corrigé des Variations Saisonnières – Corrigé des Jours Ouvrables.

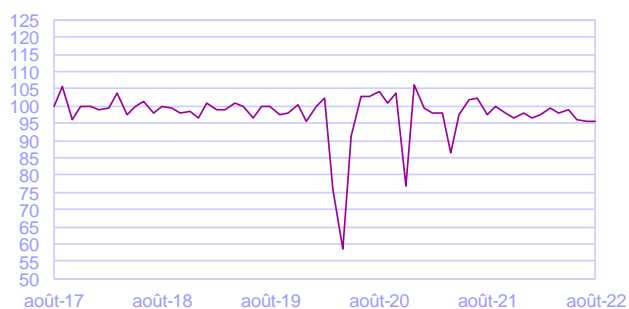
Période sous revue : août 2022

Commerce de détail pour certains modes de distribution: variations M/M-1 (%)

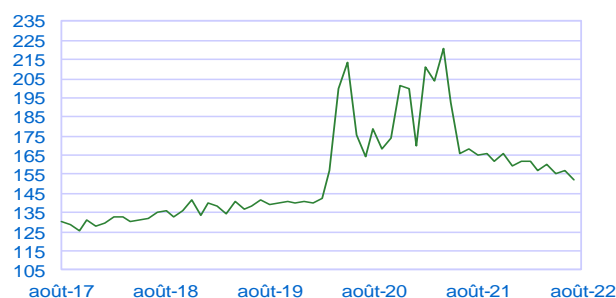
Évolution mensuelle ; volume CVS-CJO.



Total produits manufacturés et alimentaires



Vente à distance (ventes sur Internet incluses)



Source: FEVAD et Banque de France

Données provisoires arrêtées le 7^e jour ouvrable suivant le mois sous revue

Notes de lecture :

- 1) La Fevad et la Banque de France collaborent pour une publication des ventes de produits sur Internet en France (hors alimentaire). La série publiée ce jour s'arrête à la donnée du mois de juillet 2022. Celle du mois de août 2022 sera publiée dès que disponible.
- 2) Les séries agrégées et celles par sous-secteur sont désaisonnalisées indépendamment les unes des autres : les séries désaisonnalisées ne sont pas la somme des composantes désaisonnalisées.

Pour en savoir plus, voir le [détail sectoriel](#), la [méthodologie](#), le [calendrier des publications](#) et les [contacts](#)

Toutes les séries publiées par la Banque de France sont accessibles à l'adresse :
[WEBSTAT Banque de France](#)

Les demandes d'abonnement aux enquêtes de conjoncture peuvent être formulées sur le site
www.banque-france.fr

