

Activité du commerce de détail à fin mai 2022

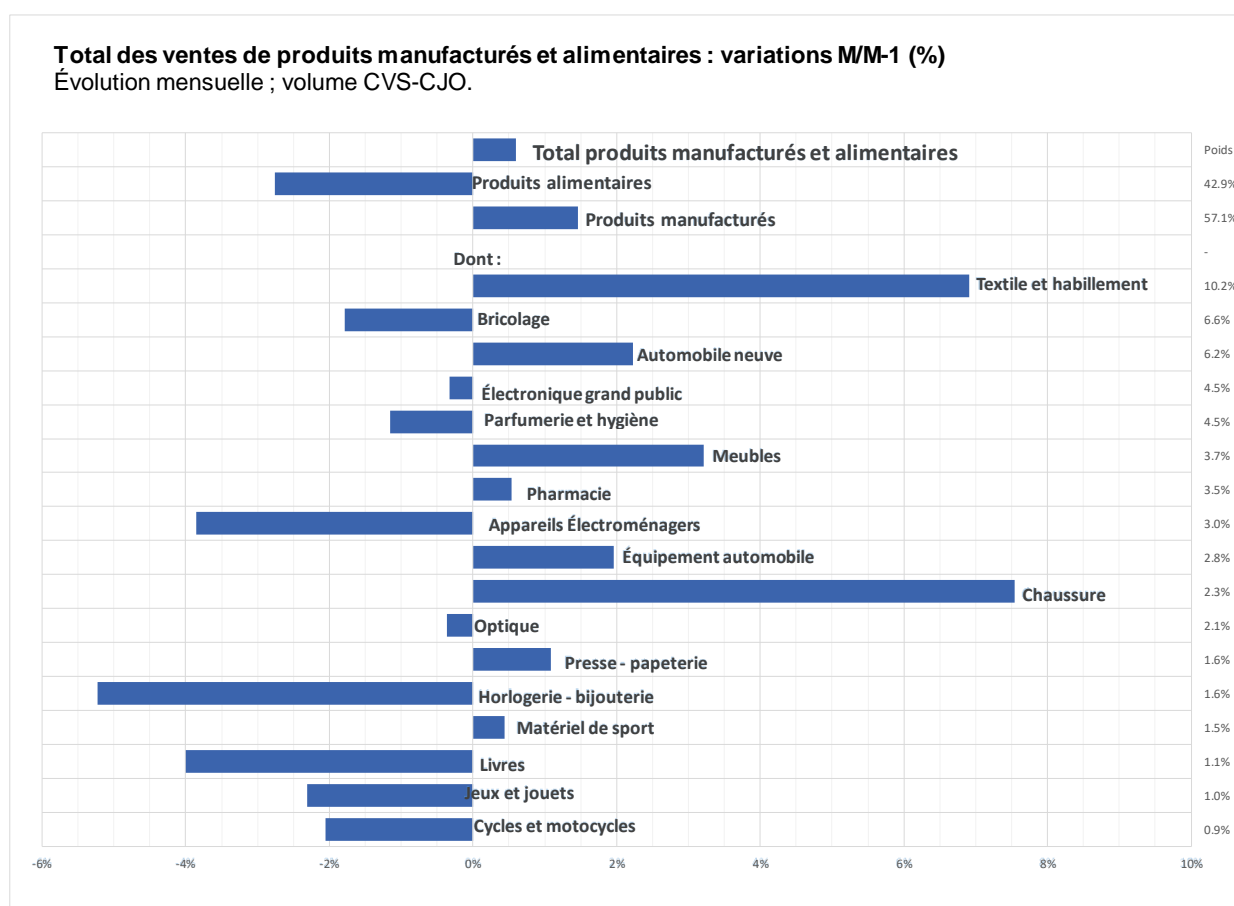
Le 22 juin 2022

Les ventes du commerce de détail progressent légèrement en mai

Avertissement : l'évolution des ventes du commerce de détail ne reflète pas celle de la consommation totale des ménages : celle-ci comprend aussi d'autres postes tels que la santé, l'éducation et les loyers.

En mai, les ventes du commerce de détail sont en hausse, à +0,6 % par rapport à avril (données en volume cvs-cjo). Sur un mois, la baisse des ventes de produits alimentaires (-2,8 %) est compensée par l'augmentation des produits manufacturés (+1,5 %). En particulier, les secteurs de la chaussure (+7,5 %) et du textile-habillement (+6,9 %) sont dynamiques, alors que les ventes de l'horlogerie-bijouterie (-5,2 %) et d'appareils électroménagers (-3,8 %) sont en retrait.

Sur les trois derniers mois par rapport aux trois précédents, la progression de +1,5 % de l'ensemble des ventes est essentiellement due à celle des produits manufacturés (+3,6 %), tandis que les produits alimentaires sont en léger recul (-1,3 %).



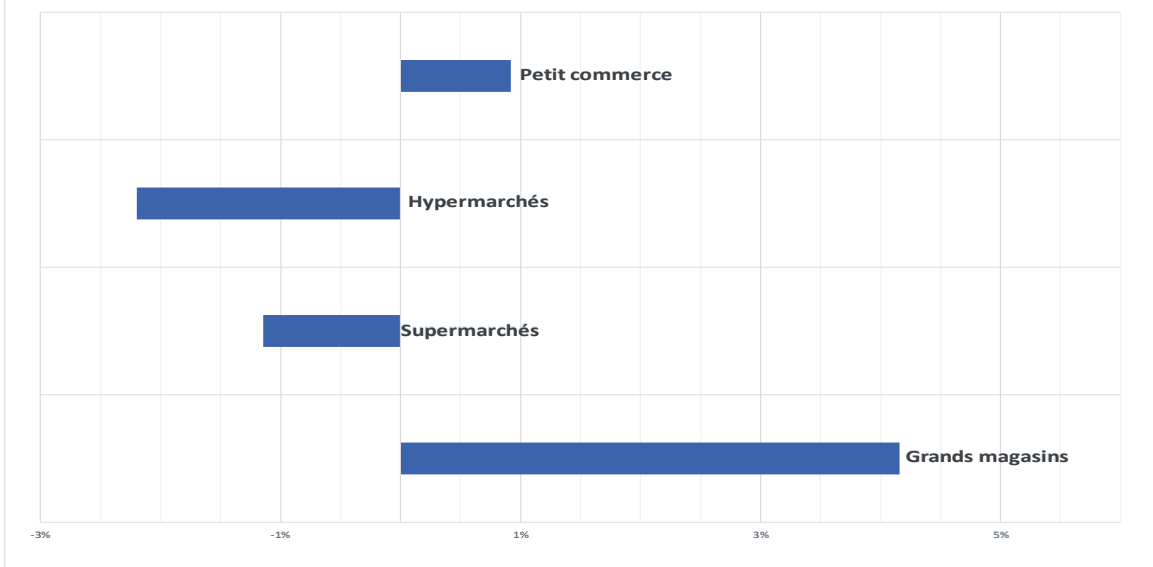
Notes de lecture :

- 1) Les secteurs sont classés selon leur poids relatif des produits entrant dans le champ de l'agrégat total du commerce de détail (la pondération est mentionnée à droite du graphique).
- 2) Les séries agrégées et celles par sous-secteur sont désaisonnalisées indépendamment les unes des autres : les séries désaisonnalisées ne sont pas la somme des composantes désaisonnalisées.
- 3) CVS-CJO : Corrigé des Variations Saisonnières – Corrigé des Jours Ouvrables.

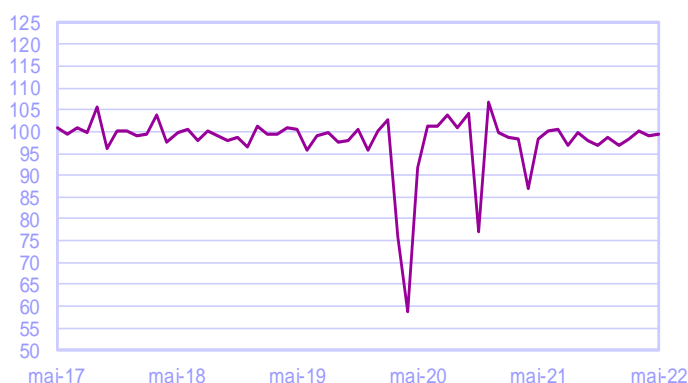
Période sous revue : mai 2022

Commerce de détail pour certains modes de distribution: variations M/M-1 (%)

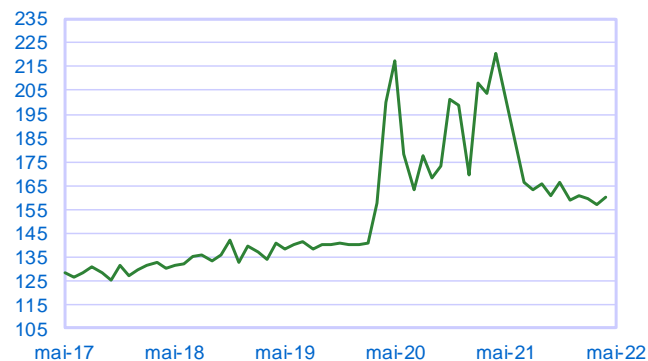
Évolution mensuelle ; volume CVS-CJO.



Total produits manufacturés et alimentaires



Vente à distance (ventes sur Internet incluses)



Source : FEVAD et Banque de France

Données provisoires arrêtées le 7^e jour ouvrable suivant le mois sous revue

Notes de lecture :

- 1) La Fevad et la Banque de France collaborent pour une publication des ventes de produits sur Internet en France (hors alimentaire). La série publiée ce jour s'arrête à la donnée du mois de avril 2022. Celle du mois de mai 2022 sera publiée dès que disponible.
- 2) Les séries agrégées et celles par sous-secteur sont désaisonnalisées indépendamment les unes des autres : les séries désaisonnalisées ne sont pas la somme des composantes désaisonnalisées.

Pour en savoir plus, voir le [détail sectoriel](#), la [méthodologie](#), le [calendrier des publications](#) et les [contacts](#)

Toutes les séries publiées par la Banque de France sont accessibles à l'adresse :

[WEBSTAT Banque de France](https://www.webstat.banque-france.fr)

Les demandes d'abonnement aux enquêtes de conjoncture peuvent être formulées sur le site

www.banque-france.fr

