

Activités bancaires internationales

Ces séries statistiques trimestrielles fournissent une ventilation géographique des avoirs et engagements des banques françaises. Elles portent sur des encours et sont exprimées en contre-valeur dollar (USD). Les données sont présentées selon deux approches différentes :

Opérations des banques résidentes avec des non-résidents (Locational Banking Statistics – LBS). Ces statistiques sont fondées sur le critère traditionnel de résidence de la balance des paiements. Elles portent sur les créances et engagements des banques résidentes en France avec une ventilation par pays, monnaies et secteur de contrepartie.

Les données sont disponibles sur le site de la Banque des règlements internationaux (BRI).

Consulter les statistiques

Image not found or type unknown



Locational Banking Statistics

[Consulter](#)



Locational Banking Statistics


Outils statistique

Créances des banques françaises sur base consolidée (Consolidated Banking Statistics – CBS)

Ces statistiques recouvrent :

- l'activité des groupes bancaires français réalisée depuis la France ;
- l'activité de ces mêmes groupes réalisée via leurs filiales et succursales implantées à l'étranger.

Consulter les statistiques



Consolidated Banking Statistics

[Consulter](#)



Consolidated Banking Statistics

Outils statistique

Déclarer

- [Accéder à l'Espace Déclarant](#)

Enquête sur les produits dérivés de gré à gré (séries semestrielles)

Cette enquête dite « Yoshikuni » a pour objectif de compiler une information complète au niveau mondial sur la taille et la structure des marchés des produits dérivés. Les données collectées sont des encours en montant notionnel et en valeur brute de marché qui permettent de suivre l'évolution de différents secteurs dont les changes, les taux, les actions, les matières premières et les produits dérivés de crédit.

Les données sont disponibles sur le site de la Banque des règlements internationaux (BRI).

Déclarer

- [Enquête sur les produits dérivés de gré à gré \(séries semestrielles\)](#)

Consulter les statistiques



Enquête Yoshikuni

[Consulter](#)



Enquête Yoshikuni

Outils statistique

Enquête triennale sur les changes et les produits dérivés (séries triennales)

L'enquête triennale concernant les marchés changes et de dérivés est une enquête internationale coordonnée par la Banque des règlements internationaux (BRI) à laquelle participent 53 banques centrales et autorités monétaires.

Cette enquête comporte deux volets :

- le premier volet de l'enquête porte sur les flux d'opérations de change et de produits dérivés OTC enregistrés ;
- le second porte sur les encours notionnels consolidés et sur les valeurs de marché positives et négatives des produits dérivés.

Résultats

Principaux résultats de la dernière enquête triennale sur les changes et dérivés de taux menée en avril 2022

Paris se maintient sur les marchés des changes et des dérivés de taux :


- la place de Paris compte parmi les places financières les plus importantes du monde : 7^e place sur les changes et 5^e place sur les taux ;
- les places de Londres et des États-Unis demeurent en tête du classement ;
- l'euro progresse au niveau mondial sur le marché des taux et reste la devise la plus échangée par les déclarants français ;
- les banques françaises sont particulièrement internationalisées : 80 % des opérations portent sur des contreparties non résidentes ;
- les plateformes électroniques deviennent les principales méthodes d'exécution des opérations de change, en 2022.

Bloc-notes Éco - billet n°289

- [Paris se maintient sur les marchés des changes et des dérivés de taux](#)


Consulter les statistiques

Image not found or type unknown



Annexes : Enquête triennale BRI 2022

[Consulter](#)



Résultats de la BRI

[Consulter](#)

Image not found or type unknown



Modalités techniques

[Consulter](#)



Annexes : Enquête triennale BRI 2022

Outils statistique



Résultats de la BRI

Outils statistique



Modalités techniques


Outils statistique

Déclarer

Les modifications et mises à jour du template de la dernière enquête triennale 2022 par rapport à celui de 2019 sont précisées dans le fichier Excel.

L'objectif de cette enquête est de collecter des données sur la taille et la structure des marchés de changes et de produits dérivés de gré à gré ou OTC (Over The Counter) afin d'améliorer la transparence du marché et la connaissance de ses caractéristiques par les banques centrales et les différents intervenants.

Consulter l'enquête



Enquête triennale BRI Change 2022

[Consulter](#)



Enquête triennale BRI Change 2019

[Consulter](#)



Enquête triennale BRI Change 2022

Outils statistique




Enquête triennale BRI Change 2019

Outils statistique

Nous contacter

Par mail

Image not found or type unknown



Poser une question

[Contacter le service](#)