

Le 4 janvier 2012

Stabilité du taux moyen des dépôts bancaires et autres placements monétaires

Stabilité du taux moyen servi sur les dépôts et placements monétaires en novembre, alors que les taux de référence ont baissé. La hausse de la rémunération des livrets à taux de marché et du rendement des titres d'OPCVM monétaires est contrebalancée par la baisse du taux moyen des dépôts à terme à deux ans au plus.

Taux moyens de rémunération des encours de dépôts et placements auprès des institutions financières monétaires (a)

	(en pourcentage)					
	nov-10	janv-11	juin-11	sept-11	oct-11 (e)	nov-11(f)
DÉPÔTS ET PLACEMENTS MONÉTAIRES (b)	0,97	0,99	1,18	1,29	1,31	1,31
dont : - dépôts à vue	0,14	0,15	0,17	0,17	0,17	0,17
- dépôts à terme ≤ 2 ans	2,13	2,11	2,35	2,35	2,42	2,36
- livrets à taux réglementés	1,78	1,77	2,00	2,25	2,25	2,25
dont : livret A	1,75	1,75	2,00	2,25	2,25	2,25
- livrets à taux de marché (y compris livret jeune)	1,64	1,61	1,81	1,95	1,98	2,07
dont : livrets ordinaires	1,58	1,55	1,75	1,89	1,92	2,01
- titres d'OPCVM monétaires (c)	0,47	0,53	0,80	0,94	0,98	1,00
AUTRES DÉPÔTS NON INCLUS DANS LES AGRÉGATS						
Dépôts à terme > 2 ans	3,16	3,11	3,15	3,18	3,13	3,17
dont : plans d'épargne-logement	3,25	3,18	3,20	3,20	3,15	3,20
Pour mémoire :						
Taux de soumission minimal aux appels d'offres Eurosysteme	1,00	1,00	1,25	1,50	1,50	1,25
Eonia (g)	0,59	0,66	1,12	1,00	0,96	0,79
Euribor 3 mois (g)	1,04	1,02	1,49	1,54	1,58	1,49
Euribor 1 an (g)	1,54	1,55	2,15	2,07	2,11	2,04
Rendement du TEC 5 ans (d), (g)	1,98	2,43	2,60	1,77	2,10	2,45
Plan d'épargne logement	2,50	2,50	2,50	2,50	2,50	2,50
(taux applicables aux nouveaux PEL hors prime d'Etat)						

a. Les taux d'intérêt présentés ici sont des taux apparents calculés en rapportant les flux d'intérêts courus des mois sous revue à la moyenne mensuelle des encours correspondants. Pour les différents types de dépôts, ils correspondent à la moyenne des conditions pratiquées par les établissements de crédit français sur les dépôts des sociétés et des ménages (y compris institutions sans but lucratif au service des ménages) résidents.

b. Moyenne, pondérée par les encours correspondants, des taux de rémunération des différents dépôts et placements monétaires (taux nul pour les billets en circulation, équivalent à l'Euribor 3 mois pour les produits inclus dans M3 – M2 à l'exception des OPCVM monétaires).

c. Rendement annuel apparent des titres d'OPCVM monétaires pour l'ensemble des détenteurs (source Fininfo – série calculée sur la base des rendements annuels d'OPCVM de trésorerie régulière).

d. Taux de l'Echéance Constante 5 ans. Source : Comité de Normalisation Obligatoire

e. Données révisées.

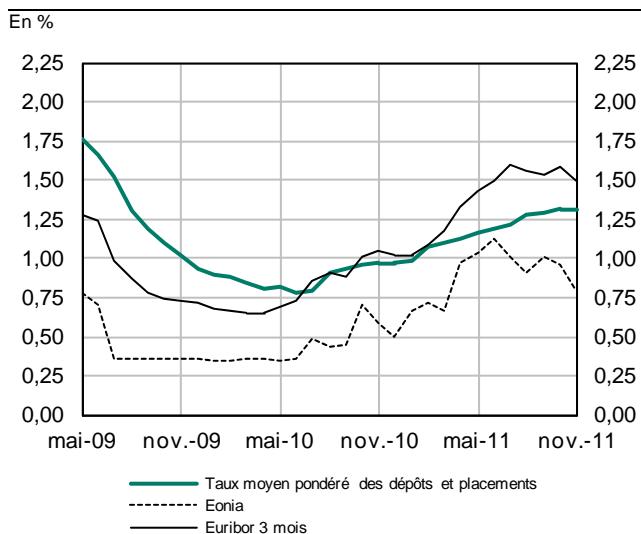
f. Données provisoires.

g. Moyenne mensuelle.

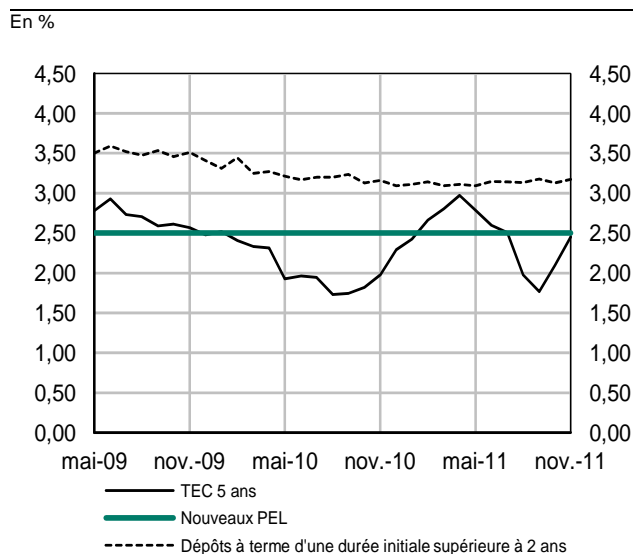
Source : Banque de France

Rémunération des placements auprès des IFM françaises

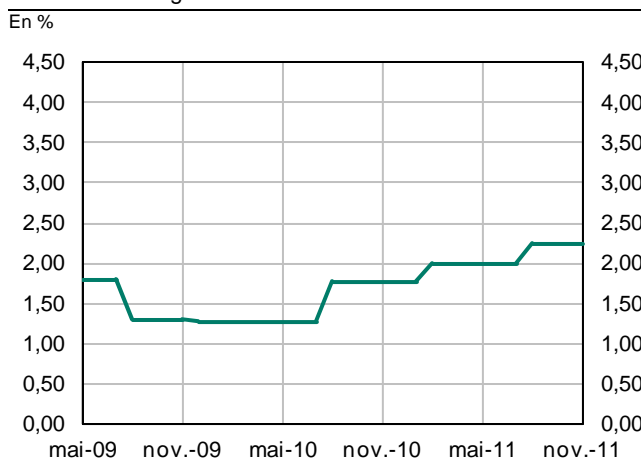
Dépôts et placements monétaires, Euribor 3 mois et Eonia



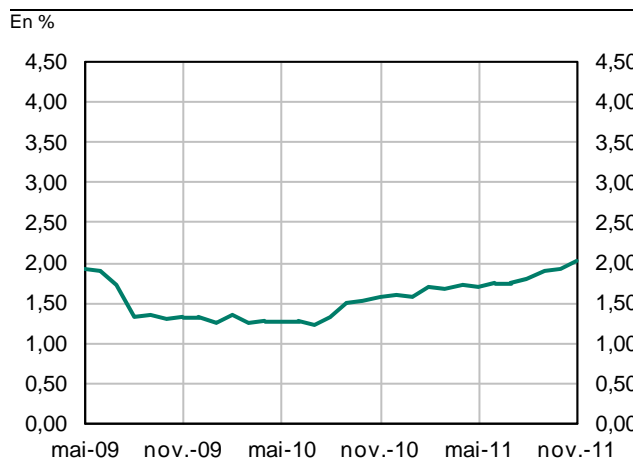
Dépôts et placements non monétaires (y compris PEL), Nouveaux PEL et TEC 5 ans



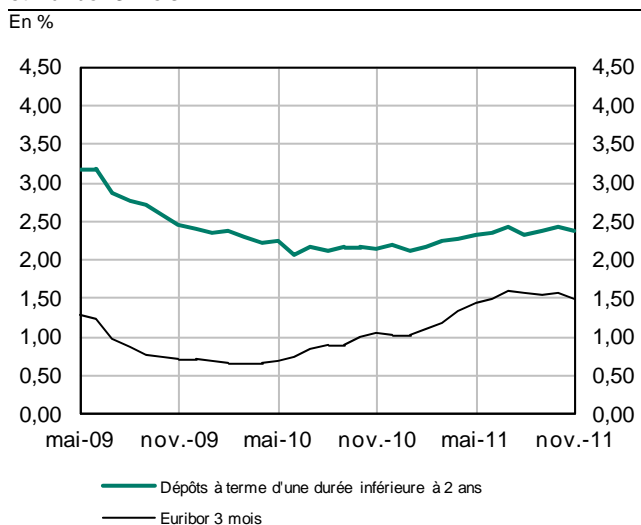
Livrets à taux réglementés



Livrets ordinaires



Dépôts à terme d'une durée inférieure à deux ans et Euribor 3 mois



Titres d'OPCVM monétaires, Eonia et taux annuel monétaire

